



БЕКІТІЛІН:
«САРА АНА бала-бақшасы» жеке мекемесі
директоры: Мұминова Д.П.
31.05.2024ж

«САРА АНА бала-бақшасы» жеке мекемесі
Мектепалды «БОЛАШАҚ» тобы
(5 жастағы балалар)
ЖАЗҒЫ САУЫҚТЫРУ бойынша ТӘРБИЕЛЕУ-БІЛІМ БЕРУ
ПРОЦЕСІНІҢ ЦИКЛОГРАММАСЫ

Дайындаған

Тәрбиешілер: *Турсиметова Хулкар Азимхановна*
Дадаханова Диана Бахадирқызы

ТӘРБИЕЛЕУ-БІЛІМ БЕРУ ПРОЦЕСІНІҢ ЦИКЛОГРАММАСЫ

<p>Білім беру ұйымы (балабақша/ шағын орталық, мектепалды сыныбы)</p>	<p align="center"><i>«САРА АНА бала-бақшасы» жеке мекемесі</i></p>				
<p>Топ/сынып</p>	<p align="center">Мектепалды топ</p>				
<p>Тобы, топтың реттік саны, атауы</p>	<p align="center">«БОЛАШАҚ»</p>				
<p>Балалардың жасы</p>	<p align="center">5 жастағы балалар</p>				
<p>Педагогтің аты-жөні</p>	<p align="center">Тәрбиеші: Турсиметова Хулкар Азимхановна, Дадаханова Диана Бахадирқызы</p>				
<p>Жоспардың құрылу кезеңі (апта күндерін, айды, жылды көрсету)</p>	<p align="center">03.06. - 07.06.2024ж.</p>				
<p>Апта күндері</p>	<p align="center"><i>Дүйсенбі</i></p>	<p align="center"><i>Сейсенбі</i></p>	<p align="center"><i>Сәрсенбі</i></p>	<p align="center"><i>Бейсенбі</i></p>	<p align="center"><i>Жұма</i></p>
<p></p>	<p align="center">03.06.2024</p>	<p align="center">04.06.2024</p>	<p align="center">05.06.2024</p>	<p align="center">06.06.2024</p>	<p align="center">07.06.2024</p>
<p>Күн тәртібі</p>					
<p>Балаларды қабылдау</p>	<p>Таңғы сүзгі: балалардың терісін, дене қызуын, сыртқы келбетін тексеру. Балаларды жақсы көңіл күймен қарсы алу және оларға қолайлы жағдай жасау. Баланың көңіл күйін, оның жеке пікірін, қызығушылығын анықтау. (сөйлеуді дамыту)</p>				
<p>Ата-аналармен әңгімелесу, кеңес беру</p>	<p align="center">Ата-аналармен жазғы уақыттағы күн тәртібі мен киіндіру тәртібі туралы әңгімелесу.</p>				
<p>Балалардың дербес әрекеті (баяу қимылды ойындар, үстел үсті ойындары, бейнелеу әрекеті, кітаптар қарау және тағы басқа әрекеттер)</p>	<p>"Ұйымдастырылған іс-әрекетке керек материалдар мен құрал-жабдықтарды дайындаймыз". Мақсат-міндеттер: тапсырылған іске деген жауапкершілік сезімдерін дамыту, балаларды ұйымдастырылған іс-</p>	<p>"Бөлме өсімдіктерін суғару". Мақсат-міндеттер: өсімдіктерге жылу мен жарықтың қажеттілігі жайлы білімдерін кеңейту, жапырағы бойынша өсімдіктердің ылғалсүйгіш, құрғақшылыққа төзімді,</p>	<p>"Орындықтарды жуу". Мақсат-міндеттер: балаларды тәрбиешінің көмекшісіне көмектесуге, топ бөлмелеріндегі орындықтарды таза ұстауға, дымқыл шүберекпен сүртуді, орындарына қоюды</p>	<p>"Ойыннан кейін топты ретке келтіру". Мақсат-міндеттер: балаларда тазалыққа, тәртіпке саналы түрде ұмтылу біліктіліктерін пысықтау, ойыннан кейін ойыншықтарды жинау әдетін қалыптастыру. Жұмыс жоспарын құру,</p>	<p>"Ойыншықтарды реттеу". Мақсат-міндеттер: балаларды жұмыс жасау алдында алжапқыш киюге үйрету; ойыншықтарды ұстау тәртібі: жуу, кептіру, сүртіп орнына қою. Еңбекке баулу. Сумен жұмыс жасау кезіндегі зейінділікті дамыту. Өздерінің және өзгелердің еңбегін</p>

	<p>әрекетке керек материалдар мен құрал-жабдықтарды тиянақты жинауға үйрету. (еңбек дағдылары)</p>	<p>жарық сүйгіш, көлеңке сүйгіш екенін анықтау. Ұқыптылықты, өз іс-әрекетіне сенімділікті, су мен өсімдіктермен істелетін еңбек дағдыларын дамыту. Қоршаған табиғатқа деген қамқорлық сезімдерін және оны аялауға тәрбиелеу. (еңбек дағдылары)</p>	<p>үйрету. Еңбек дағдыларын дамыту, жұмыс жасау барысында мәдени-гигиеналық талаптарды орындау біліктіліктерін қалыптастыру. Ересектердің еңбегіне құрметпен қарауға тәрбиелеу. (еңбек дағдылары)</p>	<p>алда атқарылатын қызмет іс-әрекетіне қажет материалдарды таңдап алуды үйрету. (еңбек дағдылары)</p>	<p>бағалауға, құрметтеуге тәрбиелеу. (еңбек дағдылары)</p>
	<p>"Бұл үйде кім тұрады?" үстел үсті ойыны. Мақсат-міндеттер: балалардың есте сақтау қабілеттерін дамыту, сөздік қорларын молайту. Барысы. Тәрбиеші үйдің терезесінен отбасы мүшелерінің суреттерін көрсетеді. Балалар оларды атайды, өзінің отбасы мүшелеріне сипаттама береді.</p> <p>"Қане, көрсет" жаттығуы. Мақсат-міндеттер: балалардың ойлау, қабылдау, зейін, елестету, пантомималық қабілеттерін дамыту;</p>	<p>Саусақ жаттығуы. Мақсат-міндеттер: көркем сөзді мәнерлеп айтуға дағдыландыру; ұсақ қол моторикасын дамыту. Бір үйде біз нешеуіміз? Кел, санайық екеуіміз. Бас бармақ – әкем, Балаң үйрек – шешем, Орган терек – ағам. Шылдыр шүмек – мен, Кішкентай бөбек – сен. Бір үйде біз нешеуіміз? Бір үйде біз бесеуіміз. (сөйлеуді дамыту, математика негіздері)</p> <p>"Қайсы ең ауыр?" логикалық жаттығуы. Мақсат-міндеттер: балалардың заттардың өлшемдері жайындағы</p>	<p>"Лото" үстел үсті ойыны (отбасы). Мақсат-міндеттер: балалардың зейіндерін тұрақтандыру, логикалық ойлау қабілетін дамыту; заттарды топтастыруға дағдыландыру; байқампаздыққа тәрбиелеу. Әр бала отбасы мүшелерінің киімдерінің фотосуреттерін жинайды, бір атаумен біріктіреді. (сөйлеуді дамыту, танымдық дағдылар)</p> <p>"Біздің үйдегі көмекшілер" жаттығуы.</p>	<p>"Менің жанұям" фотосуреттерді қарастыру. Мақсат-міндеттер: байланыстырып сөйлеу қабілетін жетілдіру, сөздік қорын молайту; туыстарға деген сүйіспеншілікті арттыру. Фотосуретте бейнеленген отбасы жайлы әңгімелеу. (сөйлеуді дамыту және көркем әдебиет)</p> <p>Саусақ жаттығуы. "Ыдысты қалай жуамыз?" Мақсаты: көркем сөзді мәнерлеп айтуға дағдыландыру; ұсақ қол моторикасын дамыту; балалардың қарапайым</p>	<p>"Үй құрастырамыз" құрастыру ойыны. Мақсат-міндеттер: балалардың зейінін, ойлау, елестету қабілеттерін, ұсақ қол моторикасын дамыту; отбасына деген сүйіспеншілігін дамыту. Балалар құрылыс материалдардан түрлі үйдерді құрастырады. Құралдары: құрылыс материалдар жинақтамасы: текшелер, кірпіштер, білеулер, призмалар. Сондай-ақ; "Лего" немесе ағаш құрастырғыш ойыншықтары. (құрастыру)</p> <p>"Қандай көлік қайда жүреді?" дамытушы</p>

	<p>көліктер туралы түсініктерді пысықтау; ұйымшылдыққа тәрбиелеу.</p> <p>Балаларды шеңберге немесе қатарларға тұруға ұсынуға, ырғақты әуенді қосып қоюға болады. Ұшақ ұшып келеді, қане, көрсетші. (Қол екі жаққа созу, денені екі жаққа қозғалту)</p> <p>Машина жүріп келеді, көрсетші. (Рөлді айналдырған сынай таныту)</p> <p>Пароход жүзіп келеді, қане, көрсетші. (Алақанды қосып, толқын тәрізді қолды екі жаққа ирелендету)</p> <p>Мотоцикл жүріп келеді, қане, көрсетші. (Екі қолды жұдырыққа түю, қолды кезек-кезек екі жаққа бұру)</p> <p>Тікұшақ ұшып келеді, қане, көрсетші. (Қол екі жаққа созу, денені екі жаққа қозғалту).</p> <p>Велосипед жүріп келеді, көрсетші. (Рөлді айналдырған сынай таныту, денені екі жаққа теңселту)</p>	<p>түсініктерін бекіту; заттың жеңіл немесе ауыр екенін суретке қарап білуге дағдыландыру; ойлау қабілеттерін дамыту, зияткерлікке тәрбиелеу.</p> <p>Құралдары: заттар және олардың заттық суреттері (алма, кесе, сопақ пішінді шар, дөңгелек пішінді шар, жұмыртқа, қарбыз, лимон, доп, қияр).</p> <p>Педагог әуелі дөңгелек пішінге ұқсайтын, содан соң сопақшаға ұқсайтын заттарды салыстыруға ұсынады. Жауаптарын айтып болғаннан кейін балалар шынайы заттарды қолға алып, қайсы жеңіл не ауыр екендігін тексеріп табады.</p> <p>Жаттығуды тек екі заттан салыстырып көруге болады.</p> <p>Балалар заттың көлемі мен оның салмағы бірдей еместігін түсіндіреді.</p> <p>Педагог заттардың қасиеттеріне көңіл аудару туралы айтады. Мысалы: әуе шары жеңіл ауаға толған, қарбыз - жидектің шырыны мен</p>	<p>Максат-міндеттер: балалардың тұрмыстық техникамен қолдану қағидалары туралы түсініктерін пысықтау; мәтінді ырғаққа сай айта жүріп, қимылдарды орындауға машықтандыру.</p> <p>Бізге не көмектеседі? (Екі қолдың сұқ саусақтары жоғарыны нұсқайды)</p> <p>Біз оны қосамыз, (Қолымыз алдыда, жұдырыққа түю, біріне түйістіру)</p> <p>Көрсетеді қолғабыс (Шаңсорғышпен тазалаған сынай таныту)</p> <p>Кішкентай шаңсорғыш! (Қолды екі жаққа сермеу, иықты көтеру)</p> <p>Бізге не көмектеседі? (Екі қолдың сұқ саусақтары алдыны нұсқайды)</p> <p>Біз оны қосамыз, (Қолымыз алдыда, жұдырыққа түю, біріне түйістіру)</p> <p>Тоңазытқышты ашыңыз, (Екі қолды уқалау)</p>	<p>дағдыларын жетілдіру.</p> <p>Біз көмекші болып жүреміз, (Бас бармақтарды көрсету)</p> <p>Жеңімізді кезегімен түреміз. (Женді түргенге еліктеу)</p> <p>Қолға табақшаны алып, (Саусақтарды созып, екі алақанды, айқастыра, бірі-біріне уқалау)</p> <p>Уқалап, жуып береміз.</p> <p>Кесе - екі қос алақандай, (Саусақтарды қосып, бірыңғай бүгіп, екі қолды қырынан қосып, "тербету")</p> <p>Шұңғыл алтын айдай.</p> <p>Қолға кесені алып, (Жұдырықтармен, қолдарды алмастырып, алақан ортасына басып, айналдыру)</p> <p>Айналдырып, жуып береміз.</p> <p>Д. Ахметова.</p> <p>(сөйлеуді дамыту және дене шынықтыру)</p>	<p>жаттығуы.</p> <p>Максат-міндеттер: балалардың көліктер туралы ұғымдарын пысықтау, қызығушылығын арттыру; зеректікке, ұйымшылдыққа тәрбиелеу.</p> <p>Құралдары: жүк машинасы, кеме, пойыз, велосипед, автобус, ұшақ, жеңіл машина т.б.</p> <p>Балаларға кезекпен жеке суреттер көрсетіледі:</p> <p>- Балалар, көрсетілген суретке қарап, көліктердің қайда жүретінін қимылмен көрсетейік: жерде жүрсе - аяқтарымызды топылдатамыз, суда жүзсе - қолымызбен суда жүзгендей қимылдар жасаймыз, аспанда ұшса - қолдарымызды қанат сияқты сермейміз.</p> <p>Ойынды, екі командаға бөлініп, ойнауға болады.</p> <p>(сөйлеуді дамыту, танымдық дағдылар)</p>
--	---	--	--	--	--

	<p>Катер жүзіп келеді, қане, көрсетші. (Алақанды қосып, толқын тәрізді қолды екі жаққа ирелендету) Автобус жүріп келеді, көрсетші. (Рөлді айналдырған сынай таныту) (сөйлеуді дамыту, дене шынықтыру)</p>	<p>тұқымдарына толған (яғни су салмақты қосады). (математика негіздері)</p>	<p>Салқындап тұр асыңыз! (Қолды екі жаққа сермеу, иықты көтеру)</p> <p>Бізге не көмектеседі? (Екі қолдың сұқ саусақтары алдыны нұсқайды) Біз оны қосамыз, (Қолымыз алдыда, жұдырыққа түю, біріне түйістіру) Шәй ішейік шәйнектен (Қолды алдыға сермеу) БІЗЫЛДАЙТЫҢ ЖӘЙМЕНЕН! (Қолды екі жаққа сермеу, иықты көтеру)</p> <p>Бізге не көмектеседі? (Екі қолдың сұқ саусақтары алдыны нұсқайды) Біз оны қосамыз, (Екі қолдың сұқ саусақтары алдыны нұсқайды) Басып қалсаң тетігін, (Екі қолдың әр саусақтарын бір-біріне тигізу) Қайнап кетер тоқ пешім! (Қолды екі жаққа сермеу, иықты көтеру)</p> <p>Бізге не көмектеседі?</p>		
--	--	---	--	--	--

			<p>(Екі қолдың сұқ саусақтары алдыны нұсқайды) Біз оны қосамыз, (Екі қолдың сұқ саусақтары алдыны нұсқайды) Өте пысық үтігім (Алақанның сыртқы жағын бі-біріне үйкелеу) Басар киім түтігін! (Қолды екі жаққа сермеу, иықты көтеру) Аударған А. Кокенова. (сөйлеуді дамыту, дене шынықтыру)</p>		
Таңертеңгі жаттығу	<p>Ояныңдар, тұрыңдар! Мұнда мойын бұрыңдар, Жаттығулар жасайық, Терезені ашайық. Таза ауа пайдалы, Қане, биге басайық. Шынықса жас денеміз, Жылдам өсе береміз. (дене шынықтыру)</p>				
Таңғы ас	<p>Балалардың беті-қолдарын жуу, таңғы асқа отыру. Тамақтану мәдениетімен таныстыру. Қасық пен шанышқыны дұрыс қолдануды үйрету. Тамақ ішіп отырғанда сөйлемеу. Тамақтанғаннан кейін беті-қолды жуу.</p>				
Ұйымдастырылған іс-әрекетке дайындық	<p>"Отбасы" тақырыбында иллюстрациялық суреттерді қарастыру. Мақсат-міндеттер: балаларды, суреттерді әңгімелеу кезінде, отбасы мүшелерінің отбасыда</p>	<p>"Сипатталған ғимаратты тауып ал" зейінге жаттығу. Мақсат-міндеттер: балалардың зейінін, қабылдау, ойлау қабілеттерін дамыту.</p>	<p>Әңгімелесу: "Мен тұратын қала (ауыл, аймақ)". Мақсат-міндеттер: балалардың сүйікті қаласының көрікті жерлері жайлы</p>	<p>Отбасы жайлы мақалдар-мәтелдер жаттау. Мақсат-міндеттер: балаларды әдептілікке, үлкенге құрмет көрсету қағидаларына тәрбиелеу. Жақсы ата – орман,</p>	<p>"Не артық?" дамытушылық ойыны. Мақсат-міндеттер: балаларды заттарды шарттарда берілген белгілер бойынша жіктеуге машықтандыру; ойлау қабілеттерін дамыту.</p>

	<p>алатын орны туралы ойлармен бөлісуге ынталандыру.</p> <p>(сөйлеуді дамыту, көркем әдебиет, қазақ тілі)</p>	<p>Құралдары: түрлі түсті және биіктігі түрлі үйлердің суреттері.</p> <p>Педагог суреттерді тізіп, біріне ауызша сипаттама береді, балалар сипатталған үйді табуға тырысады.</p> <p>Дұрыс тапқан бала, сол суретке тағы бір рет сипаттама береді.</p> <p>(сөйлеуді дамыту)</p>	<p>білімдерін бекіту.</p> <p>Оларды фотосуреттерден тануды және атауды үйрету. Байланыстырып сөйлеуді, қиялдарын сын есімдерін таңдау біліктіліктерін дамыту.</p> <p>(сөйлеуді дамыту,</p>	<p>Жаксы бала қорған.</p> <p>Отан - қуат, Отбасы - шуақ.</p> <p>(сөйлеуді дамыту, көркем әдебиет)</p>	<p>Құралдары: түрлі заттар мен ойыншықтар немесе заттық сурет-карточкалар.</p> <p>Педагог түрлі заттарды немесе суреттерді төртеуден тізбекке қояды немесе салады.</p> <p>Әрбір төрт зат немесе суреттің арасында біреуі артық болып саналады.</p> <p>Артықты табу үшін балалар төрттің арасынан бәріне ортақ қасиеті жоқты іздеп атайды.</p> <p>(сөйлеуді дамыту, математика негіздері)</p>
<p>Білім беру ұйымының кестесі бойынша ұйымдастырылған іс-әрекет</p>	<p>Көркем әдебиеттен ойын-жаттығу</p> <p>"Жұмбақтар әлеміне саяхат"</p> <p>Мақсат-міндеттер: Балаларға жұмбақтар туралы түсінік беру; жұмбақты толық тыңдап, жауабын табуға үйрету; есте сақтау қабілетін жетілдіру; балалардың ой-өрісін дамыту; өз ойын еркін айтуға үйрету, адамгершілікке тәрбиелеу.</p>	<p>Математика негіздерінен ойын-жаттығу</p> <p>"Әсем қала"</p> <p>Мақсат-міндеттер: Балалардың сандық және реттік санау туралы білімдерін бекіту; геометриялық фигураларды ажырата және атай білуге үйрету; заттарды санымен байланыстыру туралы білімдерін бекіту.</p> <p>Музыкадан ойын-жаттығу</p> <p>"Біздің қала"</p> <p>Мақсат-міндеттер: Балаларды жолда жүру ережелеріне сәйкес</p>	<p>Дене шынықтырудан ойын-жаттығу</p> <p>"Жаз да келді пейілді"</p> <p>Мақсат-міндеттер: Балаларды тепе-теңдікті сақтай отырып, қолын жоғары көтеріп тақтай бойымен жүру дағдыларын дамыту; қимылды ойындар арқылы түрлі бағытта жүгіру; 1,5-2 метр арақашықтықтан кегльдерді қағып түсіру іскерліктерін жетілдіру; қимылды ойындарға деген қызығушылықтарын арттыру.</p>	<p>Мүсіндеуден ойын-жаттығу</p> <p>"Үйдің құрылысы"</p> <p>Мақсат-міндеттер: Өтілген мүсіндеу техникалар бойынша бұйым жасап үйренуді қалыптастыру; ауызша нұсқаулық бойынша, алгоритм әрекеттерінің көрінісі, балаларды ұзын сопақшаны есіп, бір-біріне тығыз қосуды үйрету; қолөнер жасауда қиял мен шығармашылықты дамыту; ұсақ қол маторикасын, үйлестіру қозғалысын дамыту; бастаған жұмысын аяқтауға, ермексазбен ұқыпты жұмыс жасаға</p>	<p>Қоршаған ортамен таныстырудан ойын-жаттығу</p> <p>"Таңқаларлық құм"</p> <p>Мақсат-міндеттер: Балаларды құрғақ және дымқыл құмның қасиеттерімен таныстыру, балаларға құм өте ұсақ бөлшектерден - құм түйірлерінен тұратынын көрсету; эксперименттік іс-әрекет арқылы себеп-салдар байланысын орната білу, балалардың сөздік қорын кеңейту; қоршаған әлемге деген қызығушылықты арттыру., зерттеу қызметіне қызығушылық.</p>

		бағдаршамның атқаратын қызметімен таныстыру. Ойын арқылы балаларға жолда жүру ережелерін үйрету. Көше, жол, жаяу адам жүретін жол мен көліктер туралы түсініктерін жетілдіру. Музыкадағы бейнелерді ажыратуға үйрету. Әннің ширақ, сергек, сабырлы сипатын ажырата білуге тәрбиелеу.		тәрбиелеу.	
Серуенге дайындық	Балаларға өз киімдерін тануды, атауды, өз шкафын таңбалауыш арқылы табуды үйрету. (мәдени-гигиеналық дағдылар, дербес әрекет)				
Серуен	<p>Желді бақылау. (сөйлеуді дамыту, көркем әдебиет, қоршаған ортамен таныстыру) Мақсат-міндеттер: балалардың желдің қасиеттерін тануға деген қызығушылықтарын арттыру; бақылау нәтижесінде желге ауызша сипаттама беруге, іс-тәжірибелер жасауға дағдыландыру. "Түтікшемен үрлеп, лентаны желбіретейік" жаттығуы. Педагог әрбір баланың алдына түтікше мен лентаны (қағаздан қиылған жолақ та жарайды) береді.</p>	<p>Көліктерді бақылау. (сөйлеуді дамыту, көркем әдебиет, қоршаған ортамен таныстыру) Мақсат-міндеттер: көліктерді жүргізетін тек ересектер болатынын байқату; көлікті жүргізу үшін рұқсат болу керектігін түсінуге жағдайлар жасау; жол ережелерін пысықтау. Ережені есте сақтау жаттығуы. Жұмбақ жасыру. "Бағдаршамның шамдары". Мақсат-міндеттер: балалардың жол ережелері</p>	<p>Жазғы ағаштарды (саябақта, аулада) бақылау. (сөйлеуді дамыту, көркем әдебиет, қоршаған ортамен таныстыру) Мақсат-міндеттер: аққайын мен көктеректі дінгегінің түсінен және жапырағынан ажыратуды дағдыландыру; ағаштың бөліктері (дінгегі, бұтағы, тамыры) жайлы түсініктерін бекіту; туған жердің табиғатына деген сүйіспеншілік сезімін тәрбиелеу. Ересектермен бірге орындалатын</p>	<p>Торғайларды бақылау. (сөйлеуді дамыту, көркем әдебиет, қоршаған ортамен таныстыру) Мақсат-міндеттер: торғайдың дене ерекшеліктері мен тіршілігі жайлы білімдерін тереңдету; балалардың танымдық қабілеттерін дамыту. Торғай-торғай, тоқылдақ, Жерден тары тары шоқып ап, Бөтегесі томпайып Тойған қозыдай монтайып, "Шіп-шіп" десіп отырар. Халық ауыз әдебиеті. Балалардың назарын торғайдың бір орында</p>	<p>Терек мамығын бақылау. (сөйлеуді дамыту, көркем әдебиет, қоршаған ортамен таныстыру) Мақсат-міндеттер: терек ағашы жайлы білімдерін бекіту; ағаштардың тұқым беру амалдарының біріне көз жеткізу; өсімдіктерді тануға қызығушылықтарын тәрбиелеу. Педагог бүршіктерден терек мамықтарының шығатынын, содан соң желмен ұшырылып, жерге түсінінін көрсету. Балаларға әрбір мамықтың ұшында бір тұқым жабысып тұрғанын байқату. Еңбек әрекеті: терек мамығы қол еңбегі сабақтарына қағаз</p>

	<p>- Балалар, қазір біз қажетті күшпен үрлеуді жасап, түтікшеден желді үрлеп шығарамыз.</p> <p>- Мен "жел қатты соғып тұр" десем, сендер қатты үрлеп, лентаны қатты желбіретесіңдер.</p> <p>- Мен "жел баяу соқты" десем, сендер түтікшеге ақырын үрлеп, баяу желді білдіресіңдер.</p> <p>Еңбек әрекеті: ойын алаңына ағаштардан қурап түскен ұсақ бұтақтарды жинау. (еңбек дағдылары) Мақсат-міндеттер: аула сыпырушыға көмек көрсету, өзгелердің еңбегін құрметтеуге тәрбиелеу. "Әткеншек" қимыл-қозғалыс ойыны. (дене шынықтыру)</p> <p>Мақсаты: балаларды бірігіп, шеңберде ойын ережесіне сай ойнауға ынталандыру; бір адамдай белгі бойынша, шеңбер бойымен біресе бір, біресе екінші жаққа жүріп, содан соң жылдамдықты қосып, жүгіруге дағдыландыру; вестибуляр аппаратын дамыту; ептілікке, ұйымшылдыққа тәрбиелеу.</p>	<p>туралы түсініктерін пысықтау, бекіту; ойлау, сөйлеу қабілеттерін дамыту.</p> <p>Мен қауіптен абайлаймын: "Тоқта! Тұр!" – деп тік қараймын.</p> <p>Мен – ортаңғы дөңгелекпін, "Досым, дайындал!" – деп әлекпін.</p> <p>Мен рұқсат беріп тұрамын: "Жүре бер!" – деп шақырамын.</p> <p>Балалар бағдаршам шамдарының түстері нені білдіретінін айтып, жол ережелерін қайталайды.</p> <p>"Автокөліктер" қимыл-қозғалыс ойыны.</p> <p>Мақсат-міндеттер: алғырлықты, жүгіру жылдамдығын, бәсекелестік сезімін дамыту.</p> <p>"Секірейік" қимыл-қозғалыс жаттығуы.</p> <p>Мақсат-міндеттер: бір орыннан екі аяқпен ұзындыққа секіру дағдысын қалыптастыру; күш-жігерін дамыту.</p> <p>"Үш табан" қимыл-қозғалыс ойыны.</p>	<p>қарапайым еңбек тапсырмалары:</p> <p>гербарий жасау үшін көктерек пен аққайын жапырақтарын жинау.</p> <p>Мақсат-міндеттер: жапырақтарды ажыратуды үйрету; ағаштарға деген сүйіспеншілікті арттыру.</p> <p>"Үшінші артық" қимыл-қозғалыс ойыны. (дене шынықтыру)</p> <p>Мақсат-міндеттер: балаларды ойынды зерек болып ойнауға, шапшаңдыққа, жылдамдыққа, қимылдарды үйлестіре білуге дағдыландыру; кеңістікті бағдарлай білуді, күш-жігерін дамыту; достыққа тәрбиелеу.</p> <p>Санамақ бойынша ойынды бастайтын екі бала таңдалынады: бірі қуғыншы, екіншісі қашады. Балалар тобының жартысы шеңберге тұрады. Қалған балалардың әрқайсысы шеңберде тұрған баланың бірінің артына</p>	<p>тоқтамайтынына аудару; торғай - өте пысық, жылдам, шапшаң, зерек, көңілді құс екені туралы айту. Торғай жыртқыштардан тез құтылу үшін көп қимылдайды, қауіпті сезетін құс.</p> <p>Ересектермен бірге орындалатын қарапайым еңбек тапсырмалары:</p> <p>қураған ұсақ бұтақтарды жинау. (еңбек дағдылары)</p> <p>Мақсат-міндеттер: жұмыс дағдыларын меңгерту; ересектерге көмектесу ұмтылысын ояту.</p> <p>Қимыл-қозғалыс ойыны. "Мысықтар мен торғайлар", "Қарғалар" (мөлшері 2-3 рет). (дене шынықтыру)</p> <p>Мақсат-міндеттер: денсаулыққа, ойынға деген қызығушылықтарын дамыту, дене бұлшықет қозғалысын пысықтау, ойын арқылы көңіл-күйлерін көтеру; ептілікке, алғырлыққа, ізденімпаздыққа тәрбиелеу, ойынға деген қызығушылықтарын, белсенділіктерін арттыру;</p>	<p>қаптарына жинау.</p> <p>Мақсат-міндеттер: ұқыптылыққа, шыдамдылыққа тәрбиелеу.</p> <p>Педагог аллергиясы бар балалардың қатысы-қатыспауын ескеру керек.</p> <p>"Ақ серек, көк серек" қимыл-қозғалыс ойыны. (дене шынықтыру)</p> <p>Мақсат-міндеттер: балаларды ойын шарты бойынша ойнауға, мұқият және белсенді болуға; батылдыққа, жылдамдыққа, жеделдеп жүгіруге баулу; балалардың тіл байлығын жетілдіру, достық қарым-қатынастарын дамыту.</p> <p>Ойын ашық алаңда өткізіледі. Ойынға қатысушылар екі топқа бөлінеді. Аралығы 30-40 метрдей жерге бір-біріне қарама-қарсы орналасады. Қаз-қатар қол ұстасып, тізіліп тұрады. Жеребе бойынша ойынды бастаған топтың балалары әндете өлең айтады.</p> <p>- Ақ серек, көк серек, Бізден сізге кім керек?</p> <p>Екінші топтағылар ойыншының атын атайды. Сол кезде аты аталған бала өз тобынан шығып, екпіндей жүгіріп келеді де, қарсы</p>
--	---	--	---	---	--

	<p>Ақырын-ақырын итеріп, Өткеншекті қозғалтамыз. Жылдам-жылдам жүгіріп, Шеңберді айналдырамыз.</p> <p>Д. Ахметова.</p> <p>Соңғы сөздерден кейін балалар жерге отырып, қолдарын босатады, демалады.</p> <p>Ойын бірнеше рет қайталану мүмкін.</p> <p>Педагог барлық балалардың бірыңғай қимылдауын қадағалап жүру керек. Шеңбер бойымен жүргізу үшін, балаларды бір жаққа бұрып, беттерін шеңбер ортасына қарату керек.</p> <p>Балалардың ойынды меңгерудегі басты міндеті - аса жылдам жүгірмеу.</p> <p>Әрбір бала қимылдау кезінде шеңбердің бір жақ бойымен жүріп, бүкіл шеңбердің жылжып жатқанын бақылайды.</p> <p>"Шұңқырдан аттап секіріп өт" қимылды жаттығуы. (дене шынықтыру)</p> <p>Мақсат-міндеттер: балаларды ұзындыққа секіруге машықтандыру; вестибуляр аппаратын,</p>	<p>Мақсат-міндеттер: балаларды мергендікке, шыдамдыққа, ұқыптылыққа, ептілікке тәрбиелеу; асықты қолда қолда еркін ұстап, ойын алаңында белгілі қимылдарды жасауға дағдыландыру.</p> <p>Ойынға үш-төрт бала қатыса алады. Әр балаға бір-бірден асық, бір-бір сақа беріледі.</p> <p>Көмбеге бір-бірден асық тіккен әр топтың ойыншылары өз алаңдарында жеке-жеке сақаларын үйіріседі.</p> <p>Сақасы алшы түскен бала бірінші болып, одан кейінгілері рет-ретімен (тәйке, бүк, ішік) "ұшуға" кіріседі (көмбедеден алшақтау жерге барып сақа үйіреді).</p> <p>Сақасы алшы түскен ойыншы бірден көмбедегі тігіулі асықты атады.</p> <p>Осылай болмаған жағдайда, асық ату, бәрі ұшып болған соң, бастапқы кезек бойынша жалғасады.</p> <p>Алысқа ұшқан мергендер тигізе алмаса, көмбеде</p>	<p>тұрып, жұпты құрайды. Қуғыншы мен қашушы шеңбер сыртында, бір-бірінен алшақ тұрады. Белгі бойынша балалар шеңбер сыртында, сол шеңбер бойымен бірін-бірі қуалайды. Қашып жүрген бала (қалауы бойынша немесе шаршаған кезде) өзі қалаған жұптың алдына тұрып алады. Сол кезде үшінші артық болып қалған бала әрмен қарай қашуды жалғастырады. Егер қуғыншы қашып жүрген баланы қолмен тигізіп, түртіп үлгерсе, қуғыншы кері бағытта қаша бастайды, оны ұсталған бала қуалайды.</p> <p>"Шеңберден шеңберге" қимылды ойын-жаттығуы. (дене шынықтыру)</p> <p>Мақсат-міндеттер: балаларды шеңберлерге бақытты ауыстырып екі аяқпен секіруге дағдыландыру; күш-жігерін дамыту.</p> <p>Өз бетімен еркін ойын әрекеті, шығарылған материалмен алаңдағы</p>	<p>балаларды салауатты өмір салтын ұстануға тәрбиелеу.</p> <p>"Кім қапшаны алыс лақтырады?" қимылды ойын-жаттығуы. (дене шынықтыру)</p> <p>Мақсат-міндеттер: балаларда белгі бойынша әрекет ету біліктіліктерін дамыту, оң және сол қолымен қапшықты алысқа лақтыруды, жүгіруді, түсті тануды жаттықтыру.</p> <p>Өз бетімен еркін ойын әрекеті, шығарылған материалмен алаңдағы ойындар.</p> <p>Мақсат-міндеттер: қызығушылығы бойынша ойын таңдау мүмкіншілігімен қамтамасыз ету мен құралдарымен өзара әрекет ету біліктілігін қалыптастыру.</p>	<p>топтың тізбегін үзіп кетуге тырысады.</p> <p>Егер үзіп кетсе, бір баланы жетелеп апарып, өз тобына қосады. Үзе алмаса, өзі сол топта қалады.</p> <p>Ескерту: педагог ойын ойнау алдында қауіпсіздік ережелерін қайталап, нұсқау беру тиіс.</p> <p>"Қояндар мен қасқырлар" қимылды ойын- жаттығулары. (дене шынықтыру)</p> <p>Мақсат-міндеттер: балаларды белгі бойынша қос аяқпен алға секіру және аттамдар жасап алға жүгіру қабілеттерін дамыту.</p> <p>Өз бетімен еркін ойын әрекеті, шығарылған материалмен алаңдағы ойындар.</p> <p>Мақсат-міндеттер: қызығушылығы бойынша ойын таңдау мүмкіншілігімен қамтамасыз ету мен құралдарымен өзара әрекет ету біліктілігін қалыптастыру.</p>
--	---	---	---	--	---

	<p>күш-жігерін дамыту. Өз бетімен еркін ойын әрекеті, шығарылған материалмен ойындар. (дене шынықтыру) Мақсат-міндеттер: қимыл-қозғалыс координациясын дамыту; негізгі қимылдарды орындау тәсілін жетілдіру; ойындарға саналы қосылуға тәрбиелеу.</p>	<p>қалған ойыншыға кезек тиеді. Көздеген асығына дәл тигізіп және оны көмбеге жиегін алып өлшегенде, үш табан артық қашықтыққа ұшырған ойыншы қашан келесі асыққа тигізе алмай қалғанша атауды жалғастыра береді. Болмаса атқан асығы үш табаннан аспай қалғанда ғана - ойынды тоқтатып, өзінен кейінгі ойыншыға кезек береді. Ұтылған бала ойыннан шығып қалады. Сөйтіп айналасы екі-үш айналымның ішінде әр көмбеден бір-бір жеңімпаз шығып, олар енді орталық көмбеде ақтық сайысқа түседі. Еркін ойындар: шығарылған материалдармен ойындар, қимыл-қозғалысты дамыту, екі аяқпен секіру. (дене шынықтыру) Мақсат-міндеттер: аяқты бүгіп, жерге түсу біліктіліктерін дамыту.</p>	<p>ойындар. Мақсат-міндеттер: қызығушылығы бойынша ойын таңдау мүмкіншілігімен қамтамасыз ету мен құралдарымен өзара әрекет ету біліктілігін қалыптастыру.</p>		
<p>Серуеннен оралу</p>	<p>Өз шкафын белгі бойынша тауып алуды, өз киімін өзі шешуді, өз қажеттері жайында айтуды үйрету. (мәдени-гигиеналық дағдылар,</p>				

	дербес әрекет)				
Түскі ас	Алдындағы түскі асқа назар аудару; үстел басында отыру әдебі мен тамақтану мәдениетіне баулуға бағытталған жеке жұмыс; әдептілік ережелері.				
Күндізгі ұйқы	Балалардың тыныш ұйқысы үшін қолайлы жағдай жасау.				
Бірте-бірте тұрғызу, сауықтыру шаралары	Жалпақ табандылықты алдын-алу мақсатында денсаулық жолдарымен жүргізу. Алған білімдерін бекіту және мәдени-гигиеналық дағдыларды орындау. "Мөлдір су" ойын жаттығуы. (дене шынықтыру)				
Бесін ас	Алдына қойған асқа назар аударту; дастарқан басында отыру мәдениеті, тамақтану мәдениетіне баулуға бағытталған жеке-дара жұмыс; этикет ережелері. (мәдени-гигиеналық дағдылар)				
Балалардың дербес әрекеті (баяу қимылды ойындар, үстел үсті ойындары, бейнелеу әрекеті, кітаптар қарау және тағы басқа әрекеттер)	"Не өзгерді?" дамытушылық ойыны. Мақсат-міндеттер: балалардың қабылдауын, зейіндерін, есте сақтауын дамыту; байқампаздыққа, зеректілікке тәрбиелеу. Керекті құрал-жабдықтар: әртүрлі заттар мен ойыншықтар. Барысы. Педагог балалардың алдына таныс ойыншықтар мен заттарды ұсынады. Алдымен саны 6 басталып, ал кейін 10-12 дейін жеткізілуі мүмкін. Ойыншықтарды бір қатарға орналастырғанда, балалар олардың реттік нөмірін айтады. Балалар көздерін жұмады, педагог қатардағы	"Су, аспан, жер" дидактикалық ойыны. Мақсат-міндеттер: балалардың тірі табиғат нысандары жайлы білімдерін бекіту; қиялдарын, зейіндерін дамыту; алғырлыққа, байқампаздыққа тәрбиелеу. Ойын барысында доп қолданылады. Балалар жарты шеңбер немесе шеңбер құрып отырады. Бірінші кезеңде ойын шартын көрсету үшін, бастаушы рөлін тәрбиешінің өзі орындайды. Бастаушы допты кезекпен әр баланың қолына лақтырады да "су!", немесе "аспан!", немесе	"Кемпіркөсак" дидактикалық ойыны. Мақсат-міндеттер: негізгі және қосымша түстер жайлы түсініктерін бекіту. Ойын барысында балалар түрлі түсті жолақтарды таңдайды, түстерді сәйкес рет-ретімен орналастырып, кемпіркөсак құрайды. (сөйлеуді дамыту, қоршаған ортамен таныстыру) Сюжетті-рөлдік ойын "Жануарлар бағы". Мақсат-міндеттер: балалардың жануарлар бағы, қорғауға алынған жан-жануарлар жайлы түсініктерін бекіту;	"Логикалық жұптар" (табиғат құбылыстары) дидактикалық ойыны. Мақсат-міндеттер: белгілі құбылыстар бейнеленген карточкаларды жинап, логикалық екі карточкаларды біріктіру; білімдерін жүйелеу; ойлау, есте сақтау қабілеттерін, сөйлеу тілдерін, қиялдарын дамыту; түрлі құбылыстарға деген қызығушылыққа, ізденімпаздыққа тәрбиелеу. Керекті құрал-жабдықтар. Әртүрлі табиғи құбылыстар бейнеленген суретті-карточкалар. Барысы. Балалар суреттердегі белгілі табиғат құбылыстарына мұқият	Дамытушылық ойын. "Не істейтінімізді айтпаймыз, не істейтінімізді көрсетеміз". Мақсат-міндеттер: балалардың ой-өрістерін, қиялдарын, логикалық ойлауларын, тапқырлық қабілеттерін дамыту. Барысы. Жүргізуші. 1 Нұсқа. Педагог жұмбақты ым-ишарамен көрсетеді, балалар затты, жан-жануарды, құбылысты көрсетеді. 2 Нұсқа. Белсенді балалар ортаға шығып, қимылдарды кезектесіп көрсетеді. 3 Нұсқа. Шеңберде отырған (тұрған) әр бала, қимылды кезек-кезек көрсетеді. Балалар ойланып, жұмбақты шешуді тырысады. (сөйлеуді дамыту, қоршаған

	<p>ойыншықтардың орналасуын өзгертеді. Балалар көздерін ашады да, қай ойыншық қай жерге ығысқанын айтады. (сөйлеуді дамыту, қоршаған ортамен таныстыру)</p> <p>Сюжетті-рөлдік ойын "Экологтар". Мақсат-міндеттер: эколог жұмысы жайлы түсінік беру. Әлеуметтік шығармашылыққа жағдай туғызу және мадақтау, ойын желісіне сәйкес топшаларға бөліну біліктіліктерін, сөйлеу дағдысын қалыптастыру. Балалардың эколог жұмысының адамгершілік бағыты оның табиғатты сақтауға ықпалы, әлеуметтік маңыздылығы жайлы ұғымдарын кеңейту.</p> <p>Ойын барысы: Тәрбиеші ойын алдында балалармен бірге плакаттар, экологтың жұмысы жайлы кітапшаларды қарастырады, "Қызыл кітап" жайлы білімдерін бекіту, эколог-маманының қызметінің маңызы неде</p>	<p>"жер!"- деп айтады. Допты алған бала, әр белгі сөзге тиісті сөз тауып атайды. Мысалы, "су"-балық атаулары, суда өмір сүретін тіршілік иелері, "аспан" - құстардың немесе ұшатын жәндіктердің атаулары, "жер" - жан-жануарлардың, жәндіктердің атаулары. (сөйлеуді дамыту, қоршаған ортамен таныстыру)</p> <p>Сюжетті-рөлдік ойын "Аналар мен қыздар". Мақсат-міндеттер: балалардың отбасы туралы, отбасы мүшелерінің міндеттер жайлы түсініктерін бекіту.</p> <p>Ойынға қызығушылықтарын дамыту. Балаларды рөлдерге бөлініп, бөлінген рөлге сәйкес әрекет етуді, сюжетті дамытуды үйретуді жалғастыру. Ойын барысында өзара әрекеттесуге және ойыншылар арасындағы қарым-қатынасты орнатуға ықпал ету. Отбасы мүшелеріне деген</p>	<p>ветеринар дәрігер, орнитолог туралы түсініктерін бекіту; мамандардың жануарлар бағында қандай рөл ойнайтынын анықтау; жануарларға қамқорлық танытуға, еңбексүйгіштікке тәрбиелеу.</p> <p>Барысы. Тәрбиеші балалармен бірге ойын алдында жануарлар бағы жайлы суреттер қарастырады, әлем бойынша қорғалатын аңдар мен құстар жайлы бейнебаян көреді. Ветеринар дәрігер, орнитолог (құстар бойынша маман), зоолог (жан-жануарлар бойынша маман) сияқты мамандардың қызметінің маңызы жайлы талқылау қажет. Балалардың өздері жануарлар бағында жұмыс жасайтын қызметкерлерді атап, таңдайды. Кейіпкерлері өзіне қажет киім үлгілері мен құралдарды алады да, орындарына барады. Қалған балалар</p>	<p>қарап, составить логикалық жұптар құрайды. Логикалық жұптар тізбегі мынандай болуы мүмкін: тамшы-жаңбыр; тамшы - шатырдағы мұз тамшысы; тамшы - тұман; тамшы - кемпіркөсақ; тамшы - мұз; тамшы - бұлақ; жапырақ - ағаш; жапырақ - бұтақ; жапырақ - гүл; және т.б.. (сөйлеуді дамыту, қоршаған ортамен таныстыру, математика негіздері)</p> <p>Сюжетті-рөлдік ойын "Балалар кітапханасы" Мақсат-міндеттер: ойын арқылы қоршаған орта туралы білімдерін көрсету, кітапхананың әлеуметтік маңыздылығын көрсету; кітапхана қызметкерлері жайлы ұғымдарын кеңейту, қоғамдық орындарда өзін-өзі ұстау ережелерін бекіту; кітапты қолдану ережелерімен таныстыру; кітап оқуға деген қызығушылықтарын ояту, кітапты ұқыпты ұстауға тәрбиелеу. Ойын барысында балалар әртүрлі ойын әрекеттерін</p>	<p>ортамен таныстыру)</p> <p>Сюжетті-рөлдік ойын. "Дәріхана". Мақсат-міндеттер: балалардың дәріхана жұмысшыларының мамандығы (фармацевт, провизор) жайлы түсініктерін бекіту; әдептілікке, жауапкершілікке тәрбиелеу. Керекті құрал-жабдықтар. Ойыншық пішінді дәрілер, сөмкелер, ақ халаттар, төлемақыны қамтамасыз ететін карточкалар мен жетондар. Барысы.</p> <p>Педагог алдын-ала балалармен дәріханада жұмыс істейтін мамандар туралы әңгімелеседі. Балалар фармацевт, провизор секілді мамандардың міндеттерін, дәріханада медициналық көмек көрсетуге арналған қандай дәрілер мен құралдар сатылатынын анықтайды. Балалар дәріхана мамандарының (дәріханашы, провизор) рөлін өзара бөлісіп алады; қалғандары тұтынушы болады; өздеріне керек құралдарды алып, орындарына барады.</p>
--	---	--	---	---	---

	<p>екені жайлы талқылаған жөн. Балалар рөлдерді өздері бөледі, нысанды таңдайды, жергілікті жердің жоспарларымен, картамен жұмысты ұйымдастырады; экологиялық паспорттарды зерттейді; экологиялық жағдайды зерттейді (судың, ауаның, топырақтың сынамасы); экологиялық жағдайды қалыпқа келтіру бойынша жұмыс жүргізеді; фотоға түсумен айналысу. Ойын соңында тәрбиеші балалармен бірге қорытынды жасауы мүмкін: адам табиғат алдындағы жауапкершілікті сезіну керек.</p> <p>(сөйлеуді дамыту, көркем әдебиет, қоршаған ортамен таныстыру)</p>	<p>сүйіспеншілік пен құрметке, еңбексүйгіштікке тәрбиелеу.</p> <p>(сөйлеуді дамыту, қоршаған ортамен таныстыру)</p>	<p>қолдарына ойыншық аңдар мен құстарды алады да, оларды белгіленген орындарға отырғызып, қозғалтады, қимылға келтіреді. Мамандар аңдар мен құстардың орындарын қарайды, көмектерін тигізеді. Ойын соңында тәрбиеші балалармен бірге қорытынды жасауы мүмкін: адам жойылып бара жатқан аңдар мен құстар үшін жауапкершілікті сезіну, қамқорлық таныту, тіршілік етуіне қолайлы жағдай туғызу қажет.</p> <p>(сөйлеуді дамыту, қоршаған ортамен таныстыру)</p>	<p>орындайды: оқырман формулярларын рәсімдеу, кітапханашының өтінім қабылдауы, картотекамен жұмыс, кітап беру, оқу залының жұмысы.</p> <p>(сөйлеуді дамыту, көркем әдебиет, қоршаған ортамен таныстыру)</p>	<p>Педагог балаларға дәріханаға бірінші тұтынушы келіп, ойынды бастайтынын айтады. Басында педагог диалогтарды түзетіп, күрделі сұрақтар қоюға жаттықтырады.</p> <p>(сөйлеуді дамыту, қоршаған ортамен таныстыру)</p>
<p>Балалармен жеке жұмыс</p>	<p>"Менің жанұям", отбасы туралы мақалдар мен жаңылтпаштар айту.</p> <p>(сөйлеуді дамыту, көркем әдебиет)</p> <p>"Кім спортшы?" жаттығуы.</p>	<p>Отбасы туралы санамақты мәнерлеп айту, жаттау жаттығуы.</p> <p>Мақсат-міндеттер: санамаққа деген қызығушылықты арттыру; көркем сөзді ырғаққа сай мәнерлеп айтуға</p>	<p>"Жоғалған зат" үстел үсті ойыны.</p> <p>Барысы. Педагог үстел үстіне бірнеше заттар қояды. Балалар мұқият қарап алғаннан кейін, артқа бұрылады. Үстел үстінен бір затты алып</p>	<p>Отбасы туралы санамақты мәнерлеп айту жаттығуы.</p> <p>Мақсат-міндеттер: санамаққа деген қызығушылықты арттыру; көркем сөзді ырғаққа сай мәнерлеп айтуға</p>	<p>Санамақ.</p> <p>Мақсат-міндеттер: көркем сөзді мәнерлеп айтуға дағдыландыру; ұсақ қол моторикасын дамыту. Бір дегенім - білім. Екі дегенім - елім. Үш дегенім - үміт,</p>

	<p>Мақсат-міндеттер: балаларды денсаулықты сақтау қағидаларына баулу; мәтінді ырғаққа сай айта жүріп, қимылдарды орындауға машықтандыру. Кім спортшы? Тек алға! (Орында адымдау) Жаттығуда адымда. Басымызды шайқаймыз, (Қол белде, басты екі жаққа бұру) Бір-екі, бір-екі. Денемізді иеміз, (Алға еңкею) Бір-екі, бір-екі. Қолымызды көтереміз, қайта төмен түсіреміз, (Қол жоғары, төмен түсіру) Денемізді созамыз. (Аяқ ұшымен тұру, керілу) Аяқты алшақ, қоямыз, (Аяқты кең ашып секіру) Бір, екі! Адымда, (Орында адымдау) Бізде бәрі тамаша! Спортшы болсаң, шаршама! (Қол шапалақтау) Аударған А. Кокенова. (сөйлеуді дамыту, дене шынықтыру)</p>	<p>дағдыландыру; ұсақ қол моторикасын дамыту. Бір үйде біз нешеуіміз? Кел, санайық екеуіміз. Бас бармақ – әкем, Балаң үйрек – шешем, Орган терек – ағам. Шылдыр шүмек – мен, Кішкентай бөбек – сен. Бір үйде біз нешеуіміз? Бір үйде біз бесеуіміз. (сөйлеуді дамыту, математика негіздері)</p>	<p>тастайды. Бала жоғалған затты табу керек. Жоғалатын заттар санын біртіндеп көбейтуге болады. (танымдық дағдылар)</p>	<p>дағдыландыру; ұсақ қол моторикасын дамыту. Әлди-әлди, балапан (екі қол алдыға қаратулы, оң-сол жаққа бұрмалау), Саусақтарың, алақан (екі қол саусақтары жұдырықтарға жұмылып, ашылады), Санамаққа ашылсын (орнында адымдау, қолдармен сермеу, жүру темпі жылдам), Кезекпенен басылсын (қос аяқ иық енінде, қолдар белде). Қарт атам – бас бармақ (адымдау кезінде екі қол алға тік созылады, бас бармақтар көрсетіледі), Ақ әжем – балаң үйрек (екі қолды төмен, жан-жаққа жіберу, алақандар жинақы, бүгулі, адымдап тұрғанда жанбасқа соғылады), Әкешім – орган терек (екі қол иықтардан жоғары көтеріліп, иыққа қайта түседі), Анашым – шылдыр шүмек (екі қол белде, жан-жаққа еңкею). Кішкентай бөбек, ол – мен</p>	<p>Төрт дегенім - түлік. Бес дегенім - берік, Алты дегенім - арық. Жеті дегенім - желім, Сегіз дегенім - сенім, Тоғыз дегенім - той, Он дегенім - ой, Онға дейін санап қой! (сөйлеуді дамыту, көркем әдебиет) "Қара да, қайтала" ойын жаттығуы. Мақсат-міндеттер: көру арқылы қабылдауын, қиялдарын дамыту, кеңістіктегі, жазықтықтағы геометриялық пішіндер жайлы білімдерін бекіту. Құралдары: геометриялық пішіндер жинақтамалары, шаршы пішінді парақтар. (математика негіздері)</p>
--	---	--	--	---	--

				<p>(орнынан секіріп, орнына тұра қалу), Есейіп келемін мен (аяқ ұшына тұру, жоғары созылу), Барлық саусақ – жолдасым (шапалақтау, адымдау кезінде), Жұдырығым – отбасым.</p> <p>Жұдырықта бес саусақ (сөздер мен әуен ырғағына сай еркін қозғалыстар жасау), Отбасыда бес салмақ, Барлық саусақ – жолдасым, Жұдырығым – отбасым. (сөйлеуді дамыту, дене шынықтыру)</p>	
Серуенге дайындық	Балалардың өз бетінше, жүйелі киінуін бақылау. Шапшаңдылыққа, ұқыптылыққа тәрбиелеу.				
Серуен	<p>Аула сыпырушының еңбегін бақылау. (сөйлеуді дамыту, көркем әдебиет, қоршаған ортамен таныстыру) Мақсат-міндеттер: аула тазалығы пен аумақ әсемдігін сақтау үшін күнде еңбек ету керектігі туралы түсінуге, еңбекті құрметтеуге тәрбиелеу; аула сыпырушының қолданатын құралдары туралы білімдерін</p>	<p>Көліктерді бақылау. (сөйлеуді дамыту, көркем әдебиет, қоршаған ортамен таныстыру) Мақсат-міндеттер: балаларды балабақша маңайында жүрген көлік үлгілерін бақылауға, барлығына ортақ бөлшектер мен белгілерді (салон, дөңгелектер, рөл, мотор, жүргізуші) атауға тарту; түсін,</p>	<p>Желді бақылау. (сөйлеуді дамыту, көркем әдебиет, қоршаған ортамен таныстыру) Мақсат-міндеттер: балаларға желді, жапырақтарға, бұтақтарға, жалауларға, бұлттарға қарап байқауға болатынын көрсету; желдің баяу және қатты соққанын байқауға дағдыландыру;</p>	<p>Күнді бақылау. (сөйлеуді дамыту, көркем әдебиет, қоршаған ортамен таныстыру) Мақсат-міндеттер: балаларды күнді бақылаудың ережелеріне баулу; күннің Жер шарының, адамның бүкіл табиғат объектілерін, құбылыстарына тікелей әсер ететініне көңіл аудару; зияткерлікке тәрбиелеу.</p>	<p>Аққайыңды бақылау. (сөйлеуді дамыту, көркем әдебиет, қоршаған ортамен таныстыру) Мақсат-міндеттер: қайыңның ерекшеліктерін атау; басқа ағаштардан ажырату; ағаштың әсемдігіне тамсану сезімін тәрбиелеу. Ересектермен бірге орындалатын қарапайым еңбек тапсырмалары: көгөністер жинаудағы ұжымдық еңбек: көкөністерді</p>

	<p>жетілдіру.</p> <p>Балаларға ауланы тазалау үшін арнайы еңбек қажет; аула сыпырушы (тазалаушы) шаштараз, дәрігер сияқты маман адам екендігін түсіндіру.</p> <p>Аула сыпырушының арнайы киімі, құрал-жабдықтарын көрсету; осы заттардың адамның еңбегіне ыңғайлылық пен жеңілдікті қамтамасыз ететінін әңгімелеу.</p> <p>Аланды сыпырып, содан соң қоқысты күрекпен жинап, арбаға салып, белгілі жерге шығару жүйесімен таныстыру.</p> <p>Қолдағы қоқысты арнайы қоқыс жәшігіне тастау ережесін бекіту.</p> <p>Еңбек әрекеті: ауланы (құмсалғыштың шеттерін, үлеске орындықтарын, еденін) сыпыру. (еңбек дағдылары)</p> <p>Мақсат-міндеттер: еңбексүйгіштікке, ересектерге көмектесуге ұмтылуға тәрбиелеу.</p> <p>Құралдары: балаларға арнайы сыпырғыштар, шеткалар, қолғаптар.</p> <p>"Саны қанша – сонша</p>	<p>айырмашылықтарын табуға машықтандыру.</p> <p>"Қандай көлік қайда жүреді?" дамытушы жаттығуы.</p> <p>Мақсат-міндеттер: балалардың көліктер туралы ұғымдарын пысықтау, қызығушылығын арттыру; зеректікке, ұйымшылдыққа тәрбиелеу.</p> <p>Құралдары: жүк машинасы, кеме, пойыз, велосипед, автобус, ұшақ, жеңіл машина т.б.</p> <p>Балаларға кезекпен жеке суреттер көрсетіледі: - Балалар, көрсетілген суретке қарап, көліктердің қайда жүретінін қимылмен көрсетейік: жерде жүрсе - аяқтарымызды топылдатамыз, суда жүзсе - қолымызбен суда жүзгендей қимылдар жасаймыз, аспанда ұшса - қолдарымызды қанат сияқты сермейміз.</p> <p>Ойынды, екі командаға бөлініп, ойнауға болады.</p> <p>Еңбек әрекеті: аланды тастардан тазалау. (еңбек дағдылары)</p>	<p>зеректікке, табиғи құбылыстарға деген қызығушылықты арттыру.</p> <p>Педагог балаларға жапырақ, жалауларға, бұтақтарға қарап желді бар не жоқ екендігін байқауға шақырады. Балалар желді қатты соғып не баяу есіп жүрганын айтады. "Жел қайда соғып тұр?" логикалық жаттығуы.</p> <p>Мақсат-міндеттер: балалардың кеңістікті (жазықтықты) бағдарлай білу қабілеттерін жетілдіру; оң мен сол жақты ажыратуға машықтандыру; объектіге немесе суреттегі объектіге қарап, жел қайда соққанын үстеу сөздерді қосып айтуға баулу; ақыл-ойыны дамыту.</p> <p>Құралдары: сюжетті суреттер (суреттерді жалаулар оң және сол жаққа желпілдер тұр). - Суреттерге қарап, далада желдің бар ма екенін анықтап көрейік.</p>	<p>Педагог күнді бақылау алдында, балаларға, күнге қарау үшін, белгілі көк шыныны немесе фотопенканы қолға алып, қарауға болатынын түсіндіреді.</p> <p>Құралдары: фотопенкалар немесе көк шынылар.</p> <p>Іс-тәжірибе: жапырақтардың бір қабат бетін алып, лупамен хлорофил жасушаларын көру.</p> <p>Балалар күннің жасыл жапырақтарының түсін жасыл болуын қамтамасыз ететінін әңгімелейді.</p> <p>Хлоролфиллдің фотосинтез нәтижесінде пайда болатынын түсінеді.</p> <p>"Күлімдейміз күндей" жаттығуы.</p> <p>Күлімдейміз күндей (қолдарын жоғары көтеріп, күннің бейнесін жасайды), Жабырқауды білмей (қолдарын жандарына жібереді).</p> <p>Күннен шуақ аламыз (қолдарын жоғары көтереді), Біз бақытты баламыз (қолдарын жандарына жібереді).</p>	<p>жинау.</p> <p>Мақсаты: ұжымдық жұмысқа үйрету; топпен жұмыс жасау дағдыларын қалыптастыру.</p> <p>"Жоғары - төмен" қимыл жаттығуы. (дене шынықтыру)</p> <p>Мақсат-міндеттер: балаларды мәтіннің мәніне, ырғағына сай қимылдауға машықтандыру; жоғары және төмен ұғымдарын пысықтау; табиғат құбылыстарына деген қызығушылықты арттыру.</p> <p>- Балалар, "жоғары" десем - қолдарыңды жоғары созып, шапалақтайсыңдар, "төмен десем" - төмен отырып, тыныш отырасыңдар.</p> <p>Күлімдейді алтын күн.</p> <p>Жерде жатыр алтын құм.</p> <p>Құстар ұшты биікке.</p> <p>Сәбіз өсті жүйекте.</p> <p>Кіші болдық желектей,</p> <p>Өсеміз биік теректей.</p> <p>Д. Ахметова.</p> <p>Күрделенуі: жаттығу сөздерін жылдамдатып айтып, балаларды сол темпке бейімдетуге болады.</p> <p>Ересек әрекеті: ауланы (құмсалғыштың шеттерін, үлеске орындықтарын, еденін) сыпыру. (еңбек дағдылары)</p> <p>Мақсат-міндеттер:</p>
--	--	---	--	---	--

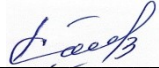
	<p>гүл (саңырауқұлақ, жапырақ, тас, бұтақ) жинаймыз" ойын-жаттығуы. (математика негіздері)</p> <p>Мақсат-міндеттер: балалардың заттар жиынын санға сай құрастыруға дағдыландыру; зейін, қабылдау, ойлау қабілеттерін жетілдіру.</p> <p>Құралдар: жасанды не гүлдер, не жасанды жапырақтар; не тастар, ағаштардан түскен ұсақ бұтақтар.</p> <p>Педагог балаларға цифрді көрсетеді немесе ауызша санды атайды, балалар санға сай заттар жиынын құрастырады.</p> <p>Заттар жиынын жекеше немесе шағын топтарға бөлініп, құрауға болады.</p> <p>"Ақ сүйек" қимыл-қозғалыс ойыны. (дене шынықтыру)</p> <p>Ойын мақсат-міндеттер: балаларды ойын ережесіне сай ойнауға машықтандыру; зеректікке, қырағылыққа, дәлдікке дағдыландыру; шыдамдылыққа тәрбиелеу. Ойынға қатысушы балалар</p>	<p>Мақсат-міндеттер: тазалыққа, ұқыптылыққа, бастаған істі аяғына дейін жеткізуге дағдыландыру. тастарды арнай жерге, ыдысқа жиналады. Кейін, тастарды бояп, қызықты құрылымдарды жасауға болады.</p> <p>"Тым-тырақай" ойыны. (дене шынықтыру)</p> <p>Мақсат-міндеттер: балаларды ойын шартына сай ойнай білуге баулу; шапшаңдыққа, зеректікке, кеңістікті бағдарлау, жылдам жүгіре білу қабілеттерін дамыту.</p> <p>Балалар шеңбер құрайды. Бір немесе бірнеше бала шеңбер ортасында белгі санамақ сөздерден кейін ұстап алушылардың рөлін атқаратын болады.</p> <p>Ал, кәнеки, балалар, Бір, екі, үш - деп, санаңдар!</p> <p>Бір, екі, үш! Ал тараңдар! Бұл сөздерден кейін балалар жан-жаққа бытырай қашады. Оларды ортада тұрған бала ұстап алу керек.</p> <p>Екі, үш бала ұсталған соң, тәрбиеші "бір, екі, үш" -</p>	<p>Жел бар болса, қай жаққа соғып тұрғанын байқап көрейік.</p> <p>Балалардың мысалы жауаптары:</p> <p>- Бірінші суретте жел сол жаққа соғып тұр. Екінші суретте жел оң жаққа соғып тұр.</p> <p>Еңбек әрекеті: ауланы (құмсалғыштың шеттерін, үлеске орындықтарын, еденін) сыпыру. (еңбек дағдылары)</p> <p>Мақсат-міндеттер: еңбексүйгіштікке, ересектерге көмектесуге ұмтылуға тәрбиелеу.</p> <p>Құралдары: балаларға арнайы сыпырғыштар, щеткалар, қолғаптар.</p> <p>"Аңшылар мен қояндар" қимыл-қозғалыс ойыны. (дене шынықтыру)</p> <p>Мақсаты: балаларды ойын шартын бұзбай ойнауға дағдыландыру; мергендікке, дәлдікке, шапшаңдыққа, жылдамдыққа, қимылдардың үйлестіре білуге бейімдеу; ұйымшылдыққа</p>	<p>Г. Кужагулова.</p> <p>Еңбек әрекеті: сәбилер тобындағы жолдарды сыпыру. (еңбек дағдылары)</p> <p>Мақсат-міндеттер: еңбекке баулу.</p> <p>"Орамал" қимыл-қозғалыс ойыны. (дене шынықтыру)</p> <p>Мақсат-міндеттер: балаларды шапшаңдыққа баулу, ойынға деген қызығушылықтарын арттыру.</p> <p>Балалар шеңбер құрып отырады, ал шеңбер бойымен бір бала жүгіреді, қолында орамалы болуы тиіс.</p> <p>Шеңбер бойынша отырған баланың біріне орамалды артына тастап кетуге тиісті. Бала артына бұрылып қарап, орамалды алып, орамал тастаған баланы қуып жетіп орамалды лақтырып тигізуі керек. Егер тигізе алмаса, ойынды өзі жалғастырады.</p> <p>Орамал тастаған ойыншы қуып келе жатқан баланың орынына отыруы керек.</p> <p>Қуушы бала, орамал тастаушыға орамалды тигізсе, онда ойынды</p>	<p>еңбексүйгіштікке, ересектерге көмектесуге ұмтылуға тәрбиелеу.</p> <p>Құралдары: балаларға арнайы сыпырғыштар, щеткалар, қолғаптар.</p> <p>"Мысық пен тышқан" қимыл-қозғалыс ойыны. (дене шынықтыру)</p> <p>Мақсат-міндеттер: балаларды ойын шартына сай ойнауға, рөлді дәл атқаруға бейімдеу; зеректікке, шапшаңдыққа, жылдамдыққа, жалтарып жүгіруге машықтандыру; шыдамдылыққа, ұйымшылдыққа тәрбиелеу.</p> <p>Ойынға қатысушылар шеңбер құрып тұрады.</p> <p>"Мысық" пен "тышқанды" балалардың қалаулары бойынша немесе санамақ арқылы тағайындауға болады. Ойын басталар алдында кейіпкерлер шеңбер сыртында бір-бірінен алшақ тұрады. Балалардың қалғаны бір-бірінің қолын ұстап, шеңбер жасай жүріп сөздерді айтады:</p> <p>- Мысығымыз момықай, Жүреді аулада андамай. Тышқан көрсе - бас салады! Кім тышқанды құтқарады? Осы сөздерді айтып, балалар тоқтайды да "мысық"</p>
--	--	---	--	--	--


	<p>бір қатарға тұрады. Тәрбиеші ақ сүйекті қолына алып, балалардың ту сыртына шығады да, алысқа лақтырады. Балалар ақ сүйектің лақтырылған бағытын көрмеуі керек. "Ақ сүйек" жерге түскеннен кейін тәрбиеші: "Ал ақсүйекті іздеңдер, кім тез табар екен?" - дейді.</p> <p>Ойынның шарты бойынша ақ сүйекті тауып алған бала басқаларға білдірмей, тәрбиешіге тез әкеліп беруі керек.</p> <p>Егер балалардың бірі байқап қалса, ақсүйекті тауып алған баланы қуып жетіп, денесіне қолын тигізуі керек. Сонда ақ сүйек өзіне беріледі. Сөйтіп, ақсүйекті ешкімге жеткізбей тәрбиешіге табыс еткен бала жеңімпаз аталады.</p> <p>Жабдығы: ақ сүйек.</p> <p>Өз бетімен еркін ойын әрекеті, шығарылған материалмен ойындар. (дене шынықтыру)</p> <p>Мақсат-міндеттер: қимыл-қозғалыс координациясын дамыту; негізгі</p>	<p>деп санағанша, балалар тез шеңбер құрып тұрады. Ойын қайта басталады.</p> <p>"Сызықты баспа" қимылды жаттығуы. (дене шынықтыру)</p> <p>Мақсат-міндеттер: балаларды бір бағытта, жылжи отырып, секіруге дағдыландыру.</p> <p>Балалардың секіру жолы бойына көлденең сызықтарды салып қою. Балалар, сызықтарды баспай, алға секіруге үйренеді.</p> <p>Өз бетімен еркін ойын әрекеті, шығарылған материалмен ойындар.</p> <p>Мақсат-міндеттер: қимыл-қозғалыс координациясын дамыту; негізгі қимылдарды орындау тәсілін жетілдіру; ойындарға саналы қосылуға тәрбиелеу.</p>	<p>тәрбиелеу.</p> <p>Балалар тобынан арасынан бір-екі бала "аңшы" болып (өз қалауларымен немесе санамақ арқылы) тағайындалады. Қалған балалар - "қояндарды" сомдайды.</p> <p>Педагог ойынды бастайды:</p> <p>- Аңшылар жүр орманда, "Не бар?" - деп шалғында.</p> <p>"Аңшылар", қолдарына бір доптан алып, алаңды аралап, "қояндарды" іздеген сияқты болып жүреді, содан соң жасырын жерлерге барып тұрады да алаңды бақылайды. "Қояндар" өз "іздерінен" шығып, алаңда ойнап, секіріп, жүгіріп жүреді.</p> <p>Педагог:</p> <p>- Қояндар шықты шалғынға, Секіреді қуана. Бір-біріне сәлем береді, Тәтті шөппен қоректенеді.</p> <p>"Қояндар, қашындар!" - деген сөздерден кейін "аңшылар" жасырыннан</p>	<p>орамал тастаушы бала өзі жалғастырады.</p> <p>"Жыланша" қимылды ойын-жаттығуы.</p> <p>Мақсат-міндеттер: бастаушының және бір-бірінің соңынан бағыттарды өзгертіп, тізбекті үзбей, арақашықты сақтап, жүгіре білу қабілетін жетілдіру.</p> <p>Өз бетімен еркін ойын әрекеті, шығарылған материалмен ойындар.</p> <p>Мақсат-міндеттер: қимыл-қозғалыс координациясын дамыту; негізгі қимылдарды орындау тәсілін жетілдіру; ойындарға саналы қосылуға тәрбиелеу.</p>	<p>"тышқанды" қуалап кетеді. Балалар қол ұстасып, қажеті болса, қолдарды жоғары көтеріп, "тышқан" үшін ұяға жол ашып беріп жатады.</p> <p>"Мысық" ұяға кіріп кетсе, ары қарай өткізбес үшін, қолдарды төмен түсіріп, жолды жауып қояды.</p> <p>Ойынға қатысушы балалар өте зерек болу керек, біресе қолдарды көтеріп, біресе түсіріп, "мысық" пен "тышқанның" қуаласпағын реттеп жату - басты міндеті.</p> <p>"Тышқан" ұсталынса, кейіпкерді ауыстыруға болады.</p> <p>"Сызықты баспа" қимылды жаттығуы. (дене шынықтыру)</p> <p>Мақсат-міндеттер: балаларды бір бағытта, жылжи отырып, секіруге дағдыландыру.</p> <p>"Теңіз толқиды" аз қимылды ойыны. (дене шынықтыру)</p> <p>Мақсат-міндеттер: тәрбиешінің белгісі бойынша орындау, шығармашылық, зейінділік, ұстамдылық таныту.</p> <p>Өз бетімен еркін ойын әрекеті, шығарылған материалмен ойындар. (дене</p>
--	---	---	---	--	--

	<p>қимылдарды орындау тәсілін жетілдіру; ойындарға саналы қосылуға тәрбиелеу.</p>		<p>ытқып шығып, "қояндарды" көздеп, допты аяқтарына тигізуге тырысады. "Қояндар" бір-біріне соғылмай, жылдам өз орындарына доптан қашуға тырысады. Ойынның соңында "аңшылар" қанша "қоянды" ұстап алғандарын санап, баға беруге болады. Педагог ойын барысындағы қауіпсіздікті қадағалайды.</p> <p>"Төмпешіктен төмпешікке секір" қимылды ойын-жаттығуы. (дене шынықтыру)</p> <p>Мақсат-міндеттер: белгі орындарға аттап секіре білу қабілетін дамыту; дене тепе-теңдігін, күш-жігерін жетілдіру.</p> <p>Өз бетімен еркін ойын әрекеті, шығарылған материалмен алаңдағы ойындар. (</p> <p>Мақсат-міндеттер: қызығушылығы бойынша ойын таңдау мүмкіншілігімен</p>		<p>шынықтыру)</p> <p>Мақсат-міндеттер: қимыл-қозғалыс координациясын дамыту; негізгі қимылдарды орындау тәсілін жетілдіру.</p>
--	---	--	--	--	---


			қамтамасыз ету мен құрдастарымен өзара әрекет ету біліктілігін дамыту.		
Серуеннен оралу	Өз шкафын белгі бойынша тауып алуды, өз киімін өзі шешуді, өз қажеттері жайында айтуды үйрету. (мәдени-гигиеналық дағдылар, дербес әрекет)				
Балалардың үйге қайтуы (ата-аналарға кеңес)	Ата-аналармен "Менің үйім - менің отбасым" тақырыбында әңгімелесу.	Ата-аналармен "Отбасындағы еңбек тәрбиесі" тақырыбында әңгімелесу.	Ата-аналармен "Жанұя үлгісі" тақырыбында әңгімелесу.	Айына бір рет "Отбасы күнін" өткізу.	"Бала демалысын дұрыс ұйымдастыру" тақырыбына ата-аналарға арналған кеңес.

Дайындаған

Тәрбиешілер: Турсиметова Хулкар Азимхановна 

Дадаханова Диана Бахадирқызы 

Тексерген

Әдіскер: Каххарова Шахназа Жумадуллаевна 

ТӘРБИЕЛЕУ-БІЛІМ БЕРУ ПРОЦЕСІНІҢ ЦИКЛОГРАММАСЫ

Білім беру ұйымы (балабақша/ шағын орталық, мектепалды сыныбы)	«САРА АНА бала-бақшасы» жеке мекемесі				
Топ/сынып	Мектепалды топ				
Тобы, топтың реттік саны, атауы	«БОЛАШАҚ»				
Балалардың жасы	5 жастағы балалар				
Педагогтің аты-жөні	Тәрбиеші: Турсиметова Хулкар Азимхановна, Дадаханова Диана Бахадирқызы				
Жоспардың құрылу кезеңі (апта күндерін, айды, жылды көрсету)	10.06. - 14.06.2024ж.				
Апта күндері	<i>Дүйсенбі</i>	<i>Сейсенбі</i>	<i>Сәрсенбі</i>	<i>Бейсенбі</i>	<i>Жұма</i>
	10.06.2024	11.06.2024	12.06.2024	13.06.2024	14.06.2024
Күн тәртібі					
Балаларды қабылдау	Таңғы сүзгі: балалардың терісін, дене қызуын, сыртқы келбетін тексеру. Балаларды жақсы көңіл күймен қарсы алу және оларға қолайлы жағдай жасау. Баланың көңіл күйін, оның жеке пікірін, қызығушылығын анықтау. (сөйлеуді дамыту)				
Ата-аналармен әңгімелесу, кеңес беру	Ата-аналармен жазғы уақыттағы күн тәртібі мен киіндіру тәртібі туралы әңгімелесу.				
Балалардың дербес әрекеті (баяу қимылды ойындар, үстел үсті ойындары, бейнелеу әрекеті, кітаптар қарау және тағы басқа әрекеттер)	<p align="center">"Өсімдіктер құнарлығы". Мақсат-міндеттер: балаларға өсімдіктер қоректік заттарды топырақтан алатынын, бірақ ол біртіндеп таусылатынын түсіндіру. Балалардың біліміне сүйене отырып,</p>	<p align="center">"Біз топ және жатын бөлмелерінің терезе алдын дымқыл матамен сүртеміз". Мақсат-міндеттер: балаларды сумен жұмыс жасау барысында келесі ережелерді сақтауды: жемді тұру, матаны сулап, қатты сығу, былғанған</p>	<p align="center">"Біз орындықтарды орындарына қоямыз". Мақсат-міндеттер: еңбек дағдыларын дамытуды жалғастыру; тапсырмаларды жылдам, ұқыпты орындау. (еңбек дағдылары)</p>	<p align="center">"Кітап бұрышындағы еңбек" (кітаптарды қалпына келтіру). Мақсат-міндеттер балаларды жөндеуді талап ететін кітаптарды таңдауды үйрету, оларды мұқият желімдеу (қайшы мен желімді дұрыс қолдану, майлықты дұрыс</p>	<p align="center">"Өз төсек-орнымызды жинауды үйренеміз". Мақсат-міндеттер. Балаларда өз төсектерін күтіп ұстау біліктіліктері мен дағдыларын қалыптастыру; тиянақтылыққа тәрбиелеу, басқаларға көмектесуге ұмтылу; еңбекке баулу; өзіне-өзі қызмет көрсетуге</p>

	<p>өсімдіктердің өсуіне топырақ құнарлығының қажеттілігі жайлы айту. (еңбек дағдылары)</p>	<p>жағдайда жууға үйрету. (еңбек дағдылары)</p>		<p>пайдалану). Кітаптарды ұқыпты қолдануға, жұмыс істеу біліктілігін, тәртіпті сақтауға тәрбиелеу. (еңбек дағдылары)</p>	<p>дағдыландыру. (еңбек дағдылары)</p>
	<p>"Жаңбыр жауғанда" фонемо-ырғақ жаттығуы. Мақсат-міндеттер: балаларды сөздердің ырғағына сай қимылдауға баулу; жаңбырға еліктеуге ынталандыру; артикуляцияны жаттықтыру. Жау, жау жаңбыр Жау жаңбыр! Арық суы мол болсын! Өсімдіктер мол болсын! Жауған жерін шөп болсын!</p> <p>Тырс-тырс! Тырс-тырс! (Бір аяқпен секіру) Тарс-тұрс! Тарс-тұрс! (Екінші аяқпен секіру) Шылп-шылп! Шылп-шылп! (Екі аяқпен секіру) (сөйлеуді дамыту, дене шынықтыру)</p> <p>"Үйшіктер" құрылыс ойындары. Мақсат-міндеттер: балалардың ұсақ қол моторикасын, ақыл-ойын,</p>	<p>"Лото" үстел үсті ойыны (геометриялық пішіндер). Мақсат-міндеттер: балалардың зейіндерін тұрақтандыру, логикалық ойлау қабілетін дамыту; заттарды топтастыруға дағдыландыру; байқампаздыққа тәрбиелеу. Әр бала бір геометриялық пішінді алып, сол пішінге ұқсас заттар бейнеленген карточкаларды тандайды. (математика негіздері)</p> <p>"Жау, жау, жаңбыр!" сөзді-ырғақты жаттығуы. Мақсат-міндеттер: жаңбыр туралы түсініктерді тиянақтау; көркем сөзді мәнерлеп, ырғақпен айтуға машықтандыру. Жау, жау, жаңбыр, селдетіп, Күткеніміз сең едің.</p>	<p>"Бұлтқа" фонемо-ырғақты жаттығуы. Мақсат-міндеттер: балаларды сөздердің ырғағына сай қимылдауға баулу; жаңбырға еліктеуге ынталандыру; артикуляцияны жаттықтыру. Ақсың, сұрсың, қарасың, Қайда қалқып барасың? Жерге нөсер төгемін, Өссін гүлдер, көп егін! Гүл-гүл жайнап өсер көк, Нөсерлетсең, нөсерлет! Қазақ ауыз әдебиеті. (сөйлеуді дамыту, көркем әдебиет)</p> <p>"Заттарды пазл ішіне орналастыру" үстел үсті ойыны. Мақсат-міндеттер: балалардың танымдық қабілеттерін, зейіндерін дамыту. (математика негіздері)</p>	<p>"Шәйнектен қандай сұйық құйылды?" жаттығуы. Мақсат-міндеттер: балаларды суреттердегі шәйнектерге қарап, әрқайсында шәйнектен кесеге қандай сұйық құйылып жатқанын анықтауға дағдыландыру; түстерді қабылдау, ой-қиял, сөйлеу қабілеттерін дамыту. - Балалар, шайды біз сұйыққа жатқызамыз. Шәйнектен тек шай сұйығы ғана құйылмайды, сол сұйықтарды қалай білетіндерінді көрейік. Педагог балаларға шәйнектен қандай сұйықтың құйылғаны туралы сұрайды. Құралдары: бірнеше бір-біріне ұқсас суреттер: бірінен су құйылып жатыр, екіншісінен - сүт, үшіншісінен - кофе, төртіншісінен - қара шай,</p>	<p>"Жаңбыр қалай пайда болады?" дидактикалық ойыны. Мақсат-міндеттер: балалардың жаңбыр туралы түсініктерін кеңейту; қоршаған ортаның заңдылықтарына деген қызығушылықты арттыру. Педагог балаларға түрлі табиғат құбылыстары бейнеленген суреттерді қарастыруға уақыт береді. Содан соң жаңбырдың қалай пайда болатынын бейнелейтін суреттерді тез тауып алуларын сұрайды. Жаңбырдың қалай пайда болғаны бар суреттер тізбегіне қарап, балалар, педагогпен бірге, жаңбырдың пайда болуын әңгімелейді. Құралдары: суреттер: жел, ақ бұлттар, сұр бұлттар, жаңбыр, тұман, теңіз, қар жамылған таулар, кемпірқосақ, қар жауыны, бүршіктің атқаны, жапырақтардың түсіп жатқаны, қардың еріп</p>

	<p>қиялын, зейіндерін, қамқорлыққа тәрбиелеу. Ойын жабдықтары. (кұрастыру)</p> <p>"Лего" немесе ағаш құрылыс ойыншықтары. Балаларға бірнеше сурет үлгісін ұсынуға болады. (кұрастыру)</p>	<p>Жас егін де ер жетіп, Желкілдетсін желегін.</p> <p>Жау, жау, жаңбыр, тағы да, Дала, тауға көрік бер. менің еккен бағымда, Өссін жүзім, өріктер. (сөйлеуді дамыту, көркем әдебиет)</p>	<p>"Айырмашылығын тап" дамытушылық ойыны.</p> <p>Мақсат-міндеттер: есте сақтаған заттарды салыстыру, ортақ ерекшеліктерін анықтап, ұқсастықтары мен айырмашылықтарын табу біліктіліктерін, зейінін дамыту.</p> <p>Құралдары: бір қарағанда бірдей болып көрінетін, бірақ бірнеше айырмашылықтары бар суреттер жұптары. (сөйлеуді дамыту, қоршаған ортамен таныстыру)</p>	<p>бесіншісінен - лимонад. Жаттығуды шынайы түрде іс-тәжірибеде көрсетуге болады. Сонда құралдар ретінде стакандарға құйылған: шай, кофе, лимонад, сүт, су қолданылады. (сөйлеуді дамыту, қоршаған ортамен таныстыру)</p> <p>Көркем сөзді мәнерлеп айту (жаттау) жаттығуы.</p> <p>Мақсат-міндеттер: жылдың төрт мезгілі ретін білуге дағдыландыру; есте сақтау, сөйлеу қабілеттерін дамыту.</p> <p>"Төрт досым". Төрт досым жанымнан өткен: Жаз, күз, қыс және көктем. Ұмытпаймын не бүгін, не ертең: "Жаз, күз, қыс және көктем". Д. Ахметова. (сөйлеуді дамыту, көркем әдебиет)</p> <p>"Адымдар" дамытушылық ойыны.</p> <p>Мақсат-міндеттер:</p>	<p>жатқаны. (сөйлеуді дамыту, қоршаған ортамен таныстыру)</p> <p>"Оң қолым мен сол қолым" жаттығуы.</p> <p>Мақсат-міндеттер: балалардың оң мен сол жақты ажырата білу қабілеттерін бекіту; мәтіннің мәніне сай қимылдауға, оң мен сол жақты дұрыс ажыратуға дағдыландыру; ұйымшылдыққа тәрбиелеу.</p> <p>Оң қолым менің, қалайсың? (Оң қолды көрсету)</p> <p>Жанталасып, не жасайсың? (Қолмен бұраңдау)</p> <p>Мен қасық ұстап аламын, (Қасықты ұстағанды көрсету)</p> <p>Әдемі сурет саламын. (Сурет салғанды көрсету)</p> <p>Сол қолым, сен не қалайсың? (Оң қолды көрсету)</p> <p>Жанталасып, не жасайсың? (Қолмен бұраңдау)</p> <p>Мен үзілген нан аламын, (Нанды ұстауды көрсету)</p> <p>Қағаз бетін баса аламын. (Қағазды басып тұрғанды көрсету)</p> <p>Оң мен сол қолдарыммен, (Екі</p>
--	--	---	--	--	--

				<p>балалардың сөздік қорларын кеңейтуге ықпал ету, тілдерін дамыту. Екі топ бір-біріне қарама-қарсы тұрады. Екі топтың арасынан бөлу сызығы жүргізіледі.</p> <p>Әртүрлі тақырыптарды қолдануға болады. Қажет сөзді атап, бір адым жасау керек. Бөлу сызығына бірінші жеткен топ жеңіске жетеді.</p> <p>(сөйлеуді дамыту, көркем әдебиет)</p>	<p>қолды көрсету) Заттарды зерттеймін мен, (Саусақтармен жыбырлату) Мыжғылап, ұстап-сипап, (Жұдырықты ашып-жұму) "Сәлем" деп досқа бұлғап. (Екі қолмен жалауша тәрізді бұлғау)</p> <p>Колдарыммен мен үнемі, (Екі қолды көрсету) Женімді бірге түремін. (Жеңдерді түргенді көрсету) Нан илеп, шапалақтап, (Нан илеуді көрсету, шапалақтау) Қуанышпенен қостап. (Шапалақтау) Д. Ахметова</p>
Таңертеңгі жаттығу				<p>Кешенді жаттығу Қызыл-жасыл гүл ектік, Баптап, күттік, түрлеттік. Қалмасын деп қуарып, Апта сайын суардық. Гүлдендірдік ауланы, Аулада гүл қаулады. А. Меңжанова.</p> <p>(сөйлеуді дамыту, дене шынықтыру)</p>	
Таңғы ас	<p>Балалардың беті-қолдарын жуғызып таңғы асқа отырғызу. Тамақтану мәдениетімен таныстыру. Қасық пен шанышқыны дұрыс пайдалануды үйрету. Тамақ ішіп отырғанда сөйлемеу. Тамақтанғаннан кейін беті-қолды жуу</p>			<p>Гигиеналық дағдылар Жуынсаң сен әрдайым, Таза бетің, маңдайың, Тазалықтың досы, Су дегенің осы.</p>	

(мәдени-гигиеналық дағдылар, көркем сөз)					
<p>Ұйымдастырылған іс-әрекетке дайындық</p>	<p>Жанды және жансыз табиғат жайлы әңгімелесу. (қоршаған ортамен таныстыру, сөйлеуді дамыту)</p> <p style="text-align: center;">"Дене мүшелері" жаттығуы.</p> <p>Мақсат-міндеттер: балалардың дене мүшелері туралы түсініктерін тиянақтау; мәтінді ырғаққа сай айта жүріп, қимылдарды орындауға машықтандыру.</p> <p>Мынау - менің жүрегім, (Екі қолды кеудеге қою) Бәрі осыдан басталған.</p> <p>Мынау – басым ақылды, (Екі алақанды басқа қою, сипау) Бәрін осы басқарған. (Сұқ саусақ жоғары)</p> <p>Мынау – оң қолым, (Екі қолды кезек-кезек екі жаққа сермеу) Мынау – сол қолым.</p> <p>Барлық істі басқарған. (Шапалақтап) (сөйлеуді дамыту, дене шынықтыру)</p>	<p>"Қызғалдақтай саусақтар" саусақ жаттығуы.</p> <p>Мақсат-міндеттер: көркем сөзді мәнерлеп айтуға дағдыландыру; ұсақ қол моторикасын дамыту.</p> <p>Қызғалдақтай саусақтар, Өсіп тұр қатар-қатар. (Саусақтарды жыбырлату)</p> <p>Бір - саусақ, қызғалдақ, Екі - саусақ, қызғалдақ, (Саусақтарды кезегімен жұдырықтан шығарып отыру)</p> <p>Үш, төрт, бес саусақ, Барлығы да қызғалдақ. (Қолдарды тік ұстап, айналдыру)</p> <p>Қолда бір шоқ қызғалдақ, (Алақандарды өзара уқалау)</p> <p>Шапалақ қақ, шапалақ. (Шапалақтау) Д. Ахметова. (сөйлеуді дамыту, дене шынықтыру)</p>	<p>"Неге солай?" ойын-жаттығуы.</p> <p>Мақсат-міндеттер: балаларды белгілі оқиғаның, құбылыстың не себептен болғанын тануға, түсіндіруге дағдыландыру; логикалық ойлау қабілетін дамыту.</p> <p>Құралдары: жыл мезгілдері туралы суреттер. (қоршаған ортамен таныстыру, сөйлеуді дамыту)</p>	<p>"Жыл мезгілдері" дидактикалық ойыны.</p> <p>Мақсат-міндеттер: балалардың жыл мезгілдері жайлы білімдерін бекіту, мезгілдік өзгерістерді талқылау.</p> <p>Құралдары: жыл мезгілдері туралы суреттер. (қоршаған ортамен таныстыру, сөйлеуді дамыту)</p>	<p>"Жау, жау, жаңбыр!" сөзді-ырғақты жаттығуы.</p> <p>Мақсат-міндеттер: жаңбыр туралы түсініктерді тиянақтау; көркем сөзді мәнерлеп, ырғақпен айтуға машықтандыру.</p> <p>Жау, жау, жаңбыр, селдетіп, Күткеніміз сен едің.</p> <p>Жас егін де ер жетіп, Желкілдетсін желегін.</p> <p>Жау, жау, жаңбыр, тағы да, Дала, тауға көрік бер. менің еккен бағымда, Өссін жүзім, өріктер. (сөйлеуді дамыту, көркем әдебиет)</p>
<p>Білім беру ұйымының кестесі</p>	<p>Сөйлеуді дамытудан ойын-жаттығу</p>	<p>Дене шынықтырудан ойын-жаттығу</p>	<p>Көркем әдебиеттен ойын-жаттығу</p>	<p>Сурет салудан ойын-жаттығу</p>	<p>Қоршаған ортамен таныстырудан ойын-</p>

<p>бойынша ұйымдастырылған іс-әрекет</p>	<p>"Су-тіршілік көзі" Мақсат-міндеттер: Балаларға су туралы айту, судың маңызы мен пайдасын түсіндіру; сөздік қорларын молайту; сөз байлығын, дүниетанымын, ой өрісі мен зейінін дамыту; қоршаған ортаны қорғауға, табиғатты сүюге тәрбиелеу.</p>	<p>"Тұп-тұнық су" Мақсат-міндеттер: Балаларды жетекшінің ауысуымен жүгіру; гимнастикалық қабырға бойынша жоғары-төмен кезектескен қадаммен өрмелеуге үйрету; балаларда жүруді жүгірумен кезектестіру; жұппен түрлі бағытта жүгіру дағдыларын жетілдіру.</p>	<p>"Аққу - қаздар" ертегісі Мақсат-міндеттер: Балаларды ертегінің мазмұнын толық өз ойларын жеткізіп айтуға үйрету; ертегіге деген қызығушылықтарын арттыру; ойлау, есте сақтау қабілеттерін, сөздік қорын молайту; адамгершілікке, еңбек сүйгіштікке тәрбиелеу.</p>	<p>«Тоғандағы балықтар» Мақсат-міндеттер: Балаларды сурет салудың дәстүрден тыс тәсілі боялған сабын көпіршіктерінің көмегімен сурет салу техникасымен таныстыру; адам үшін судың маңызы жайлы білімдерін бекіту; шығармашылық қабілеттерін, эстетикалық талғамдарын, түстерді үйлестіру біліктілігін, қиялдарын, қолдың ұсақ моторикасын дамыту; өз бетінше жұмыс істеуге, тиянақтылыққа тәрбиелеу.</p> <p>Музыкадан ойын-жаттығу "Ата-ананы тыңдаймыз" Мақсат-міндеттер: Көңілді әуен арқылы көңіл күйді сыйлай білуге талпындыру. Балалардың шығармашылық қабілетін дамыту. Балаларды достыққа, бірлікке, татулыққа тәрбиелеу.</p>	<p>жаттығу «Сикыршы су» Мақсат-міндеттер: Судың қасиеттері туралы түсінік беру. Балаларды ойларын жеткізе білуге, сөйлемдерді дұрыс құруға, қорытынды жасай білуге үйретуді жалғастыру. Балалардың сөйлеуін, ойлау қабілетін, зейінін дамыту. Тәжірибе арқылы балалардың су туралы білімдерін нығайту. Балаларды табиғатқа, суға қамқор болуға тәрбиелеу.</p>
<p>Серуенге дайындық</p>	<p>Балаларға өз киімдерін тануды, атауды, өз шкафын таңбалауыш арқылы табуды үйрету. (мәдени-гигиеналық дағдылар, дербес әрекет)</p>				
<p>Серуен</p>	<p>Суды бақылау. (сөйлеуді дамыту, қоршаған</p>	<p>"Ауа-райын бақылау (бұлтты күн)". (сөйлеуді</p>	<p>Суды бақылау. (сөйлеуді дамыту,</p>	<p>Суды бақылау. (сөйлеуді дамыту, қоршаған</p>	<p>Кемпірқосақты бақылау. (сөйлеуді дамыту, қоршаған</p>

	<p>ортамен таныстыру) Мақсат-міндеттер: ыдысқа құйылған суға қарап, оның айнадай мөлдір екеніне көз жеткізу; судың қозғалуын, ағымын, жерге сіңіп, жоғалуын байқатып, өсімдіктердің тамырларына өте қажет екендігін түсіндіру; байқағыштыққа, ұғымталдыққа тәрбиелеу. Бақылау барысы: балалардың назарын судың қасиеттеріне аудару. Су сұйық, әртүрлі температураға ие болуы мүмкіндігі (ыстық, жылы, суық). Су мөлдір, айна ұқсап заттарды бейнелейді. Суды далада ыдысқа құйып қойып, оның бетіне қараса, көк аспан, бұлттар, өзіміздің де бейнеміз көрінеді. Суға тастарды салса - түбінде жатқан олар айқын көрінетін болады. тіпті балықтарды жіберсе, олар нақытыл көрінеді. "Күн мен жаңбыр" қимыл-қозғалыс ойыны. (дене шынықтыру) Мақсат-міндеттер: балаларды белгі бойынша жан-жаққа шашырап жүтіруге және бір-біріне</p>	<p>дамыту, қоршаған ортамен таныстыру, дене шынықтыру) "Жаңбыр жауғанда" фонемо-ырғақ жаттығуы. Мақсат-міндеттер: балаларды сөздердің ырғағына сай қимылдауға баулу; жаңбырға еліктеуге ынталандыру; артикуляцияны жаттықтыру. Жау, жау жаңбыр Жау жаңбыр! Арық суы мол болсын! Өсімдіктер мол болсын! Жауған жерін шөп болсын! Тырс-тырс! Тырс-тырс! (Бір аяқпен секіру) Тарс-тұрс! Тарс-тұрс! (Екінші аяқпен секіру) Шылп-шылп! Шылп-шылп! (Екі аяқпен секіру) Ересектермен бірге орындалатын қарапайым еңбек тапсырмалары: гүл суару. (еңбек дағдылары) Мақсат-міндеттер: түскен гүл жапырақтарын тырмамен тазалау. "Ормандағы аюда" қимыл-қозғалыс ойыны. (дене шынықтыру)</p>	<p>қоршаған ортамен таныстыру) Мақсат-міндеттер: судың көптеген қасиеттерін зерттеуге деген ынталарды ояту; суды үнемдеп қолдану ережелеріне үйрету; экологиялық білімдерді қалыптастыру. Балалардың назарын судың қасиеттеріне аудару. Асфальтқа шашыраған су тез кебеді. Неге екенін сұрау. Қыста суды шашыратқаны туралы бейнежазбаны көрсету. Су неге айналатынын, бұл не себептен болатынын сұрау. Балалармен суда қандай заттар суға батып жатқанын, қайсысы жүзетінін анықтау. Неліктен олар жүзіп немесе батып бара жатқанын анықтау. Еңбек әрекеті: гүлзарда өскен гүлдерді суару. (еңбек дағдылары) Мақсат-міндеттер: еңбекқорлыққа, бастаған ісін аяғына дейін жеткізе</p>	<p>ортамен таныстыру) Мақсат-міндеттер: балаларға сумен ұқыпты жұмыс істеуді дағдыландыру; судың қасиеттері жайлы түсініктерін нақтылау; судың табиғи сұйық зат екендігіне көз жеткізу; ұғымталдыққа тәрбиелеу. Бақылау барысы. Судың қасиеттеріне көңіл аудару. Су әртүрлі температурада болады: мұздай суық (тоңазытқыштан мұздар текшелері), жылы (қолды жуғанда) және ыстық (шәйнекте су қайнатылғанда). Су күннің көзінде ысыйды. Ыстық күнде бассейнде су тез қызады. Тоғандағы, өзендегі, көлдегі су қызады, сондықтан жазда адамдар шомылуға барады. Қыста су қар, мұз күйінде болу мүмкін, ұстаса - өте суық. "Шәйнектен қандай сұйық құйылды?" жаттығуы. Мақсаты: балаларды суреттердегі шәйнектерге қарап, әрқайсында шәйнектен кесеге қандай</p>	<p>ортамен таныстыру) Мақсат-міндеттер: кемпірқосақ - жансыз табиғаттың бөлігі екені жайлы ұғымдарын қалыптастыруды жалғастыру; спектр түстерін бекіту; табиғи құбылыстарға деген қызығушылықты арттыру. Бұл күні жаңбыр болмай жатса, кемпірқосақты су бұркеудің нәтижесінде арнайы жасауға болады. Көркем сөзді жаттау жаттығуы. Мақсат-міндеттер: тақпақтың мазмұнын есте сақтап, мәнерлеп оқуға дағдыландыру; көркем сөзге деген қызығушылықты арттыру. "Кемпірқосақ". Жаңбыр жауып басылды, Аспан шайдай ашылды. Суретші екен табиғат, Бояуларын дайындап, Түр-түсін дәл тауыпты, Кемпірқосақ салыпты. Ш. Әлдибекұлы. Ересектермен бірге орындалатын қарапайым еңбек тапсырмалары: гүл тұқымын жинау. (еңбек дағдылары) Мақсат-міндеттер: жұмысты</p>
--	---	--	--	--	--

	<p>соғылмай, бір жерге жиналуға дағдыландыру; вестибуляр аппаратын, кеңістікті бағдарлау қабілетін жетілдіру; ептілікке, достыққа тәрбиелеу.</p> <p>Еңбек әрекеті: құмсалғыштың бетін қоқыс бұталардан тазалау.</p> <p>(еңбек дағдылары) Мақсат-міндеттер: ұқыптылыққа, тазалыққа тәрбиелеу.</p> <p>"Орамал" қимыл-қозғалыс ойыны. (дене шынықтыру) Мақсат-міндеттер: балаларды шапшаңдыққа баулу, ойынға деген қызығушылықтарын арттыру. Балалар шеңбер құрып отырады, ал шеңбер бойымен бір бала жүгіреді, қолында орамалы болуы тиіс. Шеңбер бойынша отырған баланың біріне орамалды артына тастап кетуге тиісті. Бала артына бұрылып қарап, орамалды алып, орамал тастаған баланы қуып жетіп орамалды лақтырып тигізуі керек. Егер тигізе алмаса,</p>	<p>Мақсат-міндеттер: балаларды ойын шартын бұзбай, тақпақ сөздерін айта жүріп, қимылдарды жасауға, бір-біріне соғылмай, бір бағытта жылдам жүгіруге дағдыландыру; ұйымшылдыққа тәрбиелеу.</p> <p>Ойынға жүргізуші бала "аю" болып тағайындалады (таңдалады), қалған ойыншылар - балалар. "Аю" алаңның бір шетінде, ұйықтаған болып, отырады. Балалар алаңның екінші жағынан, тақпақ сөздерін айтып, себетке жидектерді жинаған ұқсап, "аюға" қарай жүреді. Ормандағы аюдың Құлпынайы көп екен. Теріп, теріп алайық, Себетімізге салайық Балалар, жақын келеді, Аю жидегін береді. Соңғы сөздерді естіген "аю" "оянып", "балаларға" қарай жүгіріп, олар ұстап алмақшы болады. Ұстап алу - балаға қолмен тию болып саналады.</p>	<p>білуге тәрбиелеу.</p> <p>"Бояулар" қимыл-қозғалыс ойыны. (дене шынықтыру) Мақсат-міндеттер: балаларды жүгіру бағытын өзгертіп, жылдамдықпен жүгіре білуге машықтандыру; қуғыншы жете алмайтындай тырысуды, ептілікті, қозғалыс жылдамдығын дамыту; достыққа тәрбиелеу. Балалар "бояушыны" санамақ арқылы таңдайды, қалғаны "бояуларды" сомдайды. "Бояулар" белгілі жерде тізіліп отырады (тұрады). Әрбір бала, ешкімге айтпай, өзіне бояу түсін таңдайды, тек "бояушы" сұраған кезде, өзі ойлап қойған түсті естіп, ойынға кіріседі. Педагог (кейін балалардың бірі) "бояуды сатушы" болып, "бояушы" бояуды сатып алуға келген кезде сұрақтар қояды: - Сәлеметсіз бе! Кім боласыз? "Бояушы":</p>	<p>сұйық құйылып жатқанын анықтауға дағдыландыру; түстерді қабылдау, ой-қиял, сөйлеу қабілеттерін дамыту.</p> <p>- Балалар, шайды біз сұйыққа жатқызамыз. Шәйнектен тек шай сұйығы ғана құйылмайды, сол сұйықтарды қалай білетіндерінді көрейік. Педагог балаларға шәйнектен қандай сұйықтың құйылғаны туралы сұрайды. Құралдары: бірнеше бір-біріне ұқсас суреттер: бірінен су құйылып жатыр, екіншісінен - сүт, үшіншісінен - кофе, төртіншісінен - қара шай, бесіншісінен - лимонад. Жаттығуды шынайы түрде іс-тәжірибеде көрсетуге болады. Сонда құралдар ретінде стақандарға құйылған: шай, кофе, лимонад, сүт, су қолданылады. "Ақ серек, көк серек" қимыл-қозғалыс ойыны. Мақсаты: балаларды ойын шарты бойынша ойнауға, мұқият және белсенді болуға; батылдыққа,</p>	<p>өз бетінше орындауды дағдысын дамыту.</p> <p>"Аңшылар мен қояндар" қимыл-қозғалыс ойыны. (дене шынықтыру) Мақсат-міндеттер: балаларды ойын шартын бұзбай ойнауға дағдыландыру; мергендікке, дәлдікке, шапшаңдыққа, жылдамдыққа, қимылдардың үйлестіре білуге бейімдеу; ұйымшылдыққа тәрбиелеу. Балалар тобынан арасынан бір-екі бала "аңшы" болып (өз қалауларымен немесе санамақ арқылы) тағайындалады. Қалған балалар - "қояндарды" сомдайды. Педагог ойынды бастайды: - Аңшылар жүр орманда, "Не бар?" - деп шалғында. "Аңшылар", қолдарына бір доптан алып, алаңды аралап, "қояндарды" іздеген сияқты болып жүреді, содан соң жасырын жерлерге барып тұрады да алаңды бақылайды. "Қояндар" өз "іздерінен" шығып, алаңда ойнап, секіріп, жүгіріп жүреді. Педагог: - Қояндар шықты шалғынға, Секіреді қуана. Бір-біріне сәлем береді, Тәтті шөппен қоректенеді.</p>
--	--	--	--	--	---

	<p>ойынды өзі жалғастырады. Орамал тастаған ойыншы қуып келе жатқан баланың орынына отыруы керек. Қуушы бала, орамал тастаушыға орамалды тигізсе, онда ойынды орамал тастаушы бала өзі жалғастырады.</p> <p>"Кім мәреге жетеді?" қимылды ойын- жаттығуы. (дене шынықтыру)</p> <p>Мақсат-міндеттер: белгіге дейін қос аяқпен және бір аяқпен секіру техникасын дамыту; шыдамдылыққа тәрбиелеу.</p> <p>Балалардың шығарылған материалмен дербес ойын әрекеті. (дене шынықтыру)</p> <p>Мақсат-міндеттер: қимыл-қозғалыс координациясын дамыту; негізгі қимылдарды орындау тәсілін жетілдіру; ойындарға саналы қосылуға тәрбиелеу.</p>	<p>Ұсталған "балалар" келесі айналымға қатыспайды. Ойынның соңында балалар "аю" қанша баланы ұстап алғанын санайды. Ойынды, жүргізушіні ауыстырып, тағы бір рет ойнатуға болады.</p> <p>"Түстерді тап" қимыл-қозғалыс ойыны. (дене шынықтыру)</p> <p>Мақсат-міндеттер: педагогтың белгісі бойынша түстерді тауып, белгілі қимылдарды орындауға бейімдеу.</p> <p>Өз бетімен еркін ойын әрекеті, шығарылған материалмен алаңдағы ойындар.</p> <p>Мақсат-міндеттер: қызығушылығы бойынша ойын таңдау мүмкіншілігімен қамтамасыз ету мен құрдастарымен өзара әрекет ету біліктілігін қалыптастыру.</p>	<p>- Мен бояушымын, Үстімде боялған киімім. Алыстан келемін, Бояу үшін теңге беремін.</p> <p>"Бояуды сатушы": - Түсі қандай бояуды қалайсыз? Осы кезде "бояушы" кез келген түсті айтады, сол түс болып өзін ойлаған бала сыртқа шығып, қаша жөнеледі. Ал диалог ары қарай жалғасады: - Бояудың бағысы қанша? - Бағасы бес (он, он бес, сегіз, бағасы тағы басқа) теңге.</p> <p>"Бояушы" алақанымен "сатушы" алақанын келісілген сан рет қағады да, "бояуды қуалап кетеді.</p> <p>Егер "бояу" қашып, қайтып келсе, "бояушы" бояуды сатып алуға қайта келеді. "Бояу" ұсталынса, оны сомдаған бала "бояушы" болады.</p> <p>"Бояушы" балалар таңдамаған түсті айтса, өзге түсті қалауға мәжбүр болады.</p> <p>"Кім қапшаны алыс</p>	<p>жылдамдыққа, жеделдеп жүгіруге баулу; балалардың тіл байлығын жетілдіру, достық қарым-қатынастарын дамыту.</p> <p>Ойын ашық алаңда өткізіледі.</p> <p>Ойынға қатысушылар екі топқа бөлінеді. Аралығы 30-40 метрдей жерге бір-біріне қарама-қарсы орналасады. Қаз-қатар қол ұстасып, тізіліп тұрады. Жеребе бойынша ойынды бастаған топтың балалары әндете өлең айтады.</p> <p>- Ақ серек, көк серек, Бізден сізге кім керек?</p> <p>Екінші топтағылар ойыншының атын атайды. Сол кезде аты аталған бала өз тобынан шығып, екпіндей жүгіріп келеді де, қарсы топтың тізбегін үзіп кетуге тырысады.</p> <p>Егер үзіп кетсе, бір баланы жетелеп апарып, өз тобына қосады. Үзе алмаса, өзі сол топта қалады.</p> <p>Ескерту: педагог ойын ойнау алдында қауіпсіздік ережелерін қайталап, нұсқау беру тиіс.</p> <p>"Жыланша" қимылды ойын-жаттығуы.</p>	<p>"Қояндар, қашындар!" - деген сөздерден кейін "аңшылар" жасырыннан ытқып шығып, "қояндарды" көздеп, допты аяқтарына тигізуге тырысады.</p> <p>"Қояндар" бір-біріне соғылмай, жылдам өз орындарына доптан қашуға тырысады.</p> <p>Ойынның соңында "аңшылар" қанша "қоянды" ұстап алғандарын санап, баға беруге болады.</p> <p>Педагог ойын барысындағы қауіпсіздікті қадағалайды.</p> <p>Өз бетімен еркін ойын әрекеті, шығарылған материалмен алаңдағы ойындар.</p> <p>Мақсат-міндеттер: қызығушылығы бойынша ойын таңдау мүмкіншілігімен қамтамасыз ету мен өз құралдарымен өзара әрекет ету біліктілігін қалыптастыру.</p>
--	--	--	---	---	---

			<p>лақтырады?" қимылды ойын-жаттығуы. (дене шынықтыру) Мақсат-міндеттер: балаларда белгі бойынша әрекет ету біліктіліктерін дамыту, оң және сол қолымен қапшықты алысқа лақтыруды, жүгіруді, түсті тануды жаттықтыру. Өз бетімен еркін ойын әрекеті, шығарылған материалмен ойындар. Мақсат-міндеттер: қимыл-қозғалыс координациясын дамыту; негізгі қимылдарды орындау тәсілін жетілдіру; ойындарға саналы қосылуға тәрбиелеу.</p>	<p>Мақсаты: бастаушының және бір-бірінің соңынан бағыттарды өзгертіп, тізбекті үзбей, арақашықты сақтап, жүгіре білу қабілетін жетілдіру. Өз бетімен еркін ойын әрекеті, шығарылған материалмен ойындар. Мақсаты: қимыл-қозғалыс координациясын дамыту; негізгі қимылдарды орындау тәсілін жетілдіру; ойындарға саналы қосылуға тәрбиелеу.</p>	
Серуеннен оралу	Балаларды жүйелі шешінуге, киімдерді шкаф сөрелеріне орналастыруға, қол жууға үйрету.				
Түскі ас	Үстел үстіндегі түскі асқа назар аудару; үстел басында отыру әдебі мен тамақтану мәдениетіне баулуға бағытталған жеке жұмыс; әдептілік ережелері. (мәдени-гигиеналық дағдылар)				
Күндізгі ұйқы	Балалардың тыныш ұйқысы үшін қолайлы жағдай жасау.				
Бірте-бірте тұрғызу, сауықтыру шаралары	<p>Велосипед жаттығуы. Аяқ-қолды жоғары көтеріп, кезек-кезек аяқпен сермеу. Жалпақ табандылықты алдын-алу мақсатында денсаулық жолдарымен жүру. Алған білімдерін бекіту және мәдени-гигиеналық дағдыларды орындау. (дене шынықтыру)</p>				
Бесін ас	Алдына қойған асқа назар аударту; дастарқан басында отыру мәдениеті, тамақтану мәдениетіне баулуға бағытталған жеке-дара жұмыс; этикет ережелері. (мәдени-гигиеналық дағдылар)				

<p>Балалардың дербес әрекеті (баяу қимылды ойындар, үстел үсті ойындары, бейнелеу әрекеті, кітаптар қарау және тағы басқа әрекеттер)</p>	<p>"Бұл қай кезде болады?" дидактикалық ойыны. Мақсат-міндеттер: балалардың мезгілдік табиғат құбылыстары жайлы білімдерін бекіту; ойлау, есте сақтау қабілеттерін, зейіндерін, сөйлеу тілдерін дамыту. Барысы. Педагог барлық жыл мезгіліне тән құбылысты сипаттайды, балалар құбылысты, жыл мезгілін табуға міндетті. Балаларды өз жауаптарын бір сөзбен ғана емес, сондай-ақ не себепті құбылыстың болғанын түсіндіру. (қоршаған ортамен таныстыру, сөйлеуді дамыту)</p> <p>Сюжетті-рөлдік ойын. "Асхана". Мақсат-міндеттер: балалардың асханада жұмыс жасайтын мамандар: аспаз, даяшы, кассир, гардероб қызметкері жайлы білімдерін, әдептілік ережелерін меңгеруді, қоғамдық орындардағы</p>	<p>"От, су, аспан, жер" дидактикалық ойыны. Мақсат-міндеттер: балалардың жанды, жансыз табиғат жайлы білімдерін бекіту; алғырлықтарын, қиялдарын, зейіндерін дамыту; ізденімпаздыққа тәрбиелеу. Керекті құрал-жабдық: доп. Барысы. Балалар жарты шеңбер (шеңбер) құрып, қатарда отырады (тұрады). Бірінші кезеңде ойын шартын түсіндіру мақсатында жүргізуші рөлін педагогтың өзі орындауы мүмкін. Жүргізуші допты әр баланың қолына кезек-кезек лақтырады да "от!" немесе "су!", немесе "аспан!", немесе "жер!" - деп айтады. Допты қағып алған бала, әр белгі сөзіне әрқалай жауап береді. Мысалы, "от" - өздігінен айналу, "су" - балық атауы, суда тіршілік етеді, су асты жануары, "аспан" - құстың атауы немесе , ұша</p>	<p>Дамытушылық ойын. "Не істейтінімізді айтпаймыз, не істейтінімізді көрсетеміз". Мақсат-міндеттер: балалардың ой-өрістерін, қиялдарын, логикалық ойлауларын, тапқырлық қабілеттерін дамыту. Барысы. Жүргізуші. 1 Нұсқа. Педагог жұмбақты ым-ишарамен көрсетеді, балалар затты, жан-жануарды, құбылысты көрсетеді. 2 Нұсқа. Белсенді балалар ортаға шығып, қимылдарды кезектесіп көрсетеді. 3 Нұсқа. Шеңберде отырған (тұрған) әр бала, қимылды кезек-кезек көрсетеді. Балалар ойланып, жұмбақты шешуді тырысады. (сөйлеуді дамыту, қоршаған ортамен таныстыру)</p> <p>Сюжетті-рөлдік ойын. "Хайуанаттар бағы". Мақсат-міндеттер: балалардың хайуанаттар</p>	<p>"Не қалай дыбыстайды?" (табиғат құбылыстары) дидактикалық ойыны. Мақсат-міндеттер: балаларды кейбір табиғат құбылыстарының дыбысын ажыратуға жетелеу, табиғат үндерін дыбыстық сөйлеу мәдениеті арқылы білдіруді меңгерту; дыбысты есту біліктілігін, дыбыстарды артикуляциялауды, қиялдарын дамыту; зейіндікке, әдептілікке тәрбиелеу. Керекті құрал-жабдықтар: табиғи құбылыстары дыбыстарының ұнтаспасы. Барысы. Педагог балалардың алдына түрлі жетондар қойып, біреуін тандап алуды ұсынады. Құбылысты таңбамен белгілеп, оны аудиожазбалардың арасынан табу керек. Балалар құбылыстың дыбысы естіліп, таныған бетте, оның үнін артикуляция арқылы білдіруге тырысады. Мысалы, Жел "ш-ш-ш"</p>	<p>"Ұстап алда, жылдам айт" дидактикалық ойыны. Мақсат-міндеттер: балаларды допты ұстап алуға, аталған түске боялған белгілі заттарды (құбылыстарды, аңдарды, құстарды) тез атау біліктілігін жаттықтыру; зеректілікті, зейіндерін, дүниетанымдарын, түстерді ажырату біліктілігін, дамыту. Керекті құрал-жабдық. Доп. Балалар шеңбер немесе қатар құрып отырады (тұрады). Ойынды педагог немесе балалардың бірі жүргізеді . (сөйлеуді дамыту, қоршаған ортамен таныстыру)</p> <p>Сюжетті-рөлдік ойын "Цирк". Мақсат-міндеттер: балалардың циркте жұмыс жасайтын көркемөнерпаздар (сайқымазақ, гимнастшы, сиқыршы, жонглер, аңдарды жаттықтырушы) туралы түсініктерін қалыптастыру ; цирк көркемөнерпаздар әртістерінің жұмысын түсіндіру; еңбексүйгіштікке, төзімділікке, әдептілікке, салауатты өмір салтын ұстануға тәрбиелеу. Керекті құрал-жабдықтар.</p>
---	---	--	---	--	--

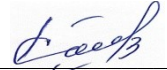
	<p>тамактану әдебін, оларды сақтауға ынталануды бекіту; еңбекті құрметтеуге, әдептілік негізінде қарым-қатынас орнатуға тәрбиелеу.</p> <p>Керекті құрал-жабдықтар. Асхана жиһаздары (үстел, орындықтар), асхана қызметкерлерінің киім үлгілері мен (аспаз, даяшы, кассир, гардероб қызметкері).</p> <p>Барысы.</p> <p>Алдымен педагог балалармен аспаздың адамдар (тұтынушы) үшін түрлі тағамдар әзірлеу жұмысы жайлы әңгімелеседі. Суреттер көрсетеді, педагогикалық жағдаяттарды шешеді.</p> <p>Алдымен педагог балалармен бірге белгілі тағамдар тізімін, ас мәзірін құрастырады. Ол үшін педагог пен балалар кешкі уақытта журналдардан ойында пайдаланатын түрлі тағамдардың фотосуреттерін қиып алады.</p> <p>Педагог адамдар келгенше жұмысшылардың жұмысын бақылауда</p>	<p>алатын жәндік, "жер" - жануардың, жәндік аты.</p> <p>(сөйлеуді дамыту, қоршаған ортамен таныстыру)</p> <p>Сюжетті-рөлдік ойын.</p> <p>"Ветеринарлық емхана".</p> <p>Мақсат-міндеттер: балалардың жан-жануарлар дәрігері, медбикелер, күтушілер, ветеринарлық емхананың қызмет көрсетушісі жайлы түсініктерін бекіту; емханада медициналық жұмысшылар қандай рөл атқаратынын анықтау; еңбексүйгіштікке, жан-жануарларға деген қамқорлыққа тәрбиелеу.</p> <p>Керекті құрал-жабдықтар. Ветеринарлық емхана қызметкерлеріне қажет құралдар мен бұйымдар; ақ халаттар, перчаткалар, жиһаз, сөмкелер, емханаға керек; ойыншық жан-жануарлар мен құстар.</p> <p>Барысы.</p> <p>Педагог балалармен бірге дайындық жұмысы ретінде ветеринардың жұмысы жайлы фотосуреттер қарастыру</p>	<p>бағы, қамқорлыққа алынған аңдар, хайуанаттар бағында қызмет атқаратын ветеринар дәрігері, орнитолог (құстар бойынша маман), зоолог (жан-жануарлар бойынша маман), герпетолог (қосмекенділер бойынша маман), күтуші жайлы түсініктерін, бекіту; хайуанаттар бағында мамандардың қандай рөл ойнайтынын анықтау; еңбексүйгіштікке, жан-жануарларға қамқорлық танытуға тәрбиелеу.</p> <p>Керекті құрал-жабдықтар.</p> <p>Хайуанаттар бағы қызметкерлеріне қажет құралдар мен бұйымдар; алғашқы медициналық көмек сөмкесі; ойыншық аңдар мен құстар; ойыншықтарға арналған тор пішіндер.</p> <p>Барысы.</p> <p>Педагог ойын алдында балалармен бірге хайуанаттар бағы жайлы суреттер қарастырады, әлемде қорғауға алынған</p>	<p>немесе "у-у-у" - деп соғады. Жаңбыр былай дыбыстайды: " тырс-тырс-тырс", және т.с..</p> <p>(сөйлеуді дамыту, қоршаған ортамен таныстыру)</p> <p>Сюжеттік-рөлді ойын.</p> <p>"Табиғи қорық".</p> <p>Мақсат-міндеттер: балаларға табиғи қорықтар туралы түсінік беру, "Қызыл кітап", қорықта қызмет ететін орманшы, аңшы, ағаш кесуші, ветеринар дәрігер жайлы түсініктерін бекіту; орман қызметкерлері орманды, ондағы тіршілік ететін аңдарды қорғауда қандай рөл атқаратынын анықтау; еңбексүйгіштікке, аңдарға деген қамқорлық сезімдерін тәрбиелеу.</p> <p>Керекті құрал-жабдықтар. Табиғи қорық қызметкерлеріне қажет құралдар мен бұйымдар; алғашқы көмек сөмкесі; ойыншық аңдар мен құстар; жасанды орман, бұлақ, тау үлгісі.</p> <p>Барысы.</p> <p>Педагог балалармен бірге</p>	<p>Ойыншық құралдар мен модельдер, циркте жұмыс жасайтын әртістерге қажет (доптар, ойыншық аңдар, бас киімдер, таяқтар, спорттық киімдер үлгісі, гимнастикалық сылдырмақтар, костюмдер).</p> <p>Барысы.</p> <p>Оқу қызметінің басында педагог балалармен бірге цирктің (сурет) алатын орны, онда жұмыс жасайтын әртістер жайлы әңгімелеседі; әр әртіспен мамандар қандай құралдарды пайдалатынын, олардың жұмыстары қаншалықты қиын екендігін түсіндіреді. Балалар циркте жұмыс жасайтын әртістерге: сайқымазақтар, гимнастшылар, сиқыршылар, жонглерлер, аңдарды жаттықтырушыларға бөлінеді, топтасып, белгілі тапсырмаларды орындайды. Педагог цирк қойылымдары жайлы хабарлайды да, қалған балаларды орындықтарға жайғасуға шақырады. Әр орындаушы өзінің шығуын үлкен құрметпен хабарлайды және өзін қолдап, қошеметтеуді сұрайды. Балаларға қойылым соңында әртістер көрермендерге бас</p>
--	--	---	---	--	---

	<p>ұстайды (балалардың орындарында отырып). Барлық тағамдар дайын болғаннан кейін, балаларды (тұтынушыларды) ас бөлмесіне шақырады. Келушілерге даяшы ас мәзірін ұсынады, балалар тапсырыс береді, аспаз ас әзірлеуді көрсетеді, даяшы балаларға асты әкеліп, "төлем" қабылдайды. Балалар "даяшы", "мәзір", "тағам" сияқты жана сөздерді айту керек. Педагог ойын барысын өзі түзетеді, қосымша сұрақтар қояды, балалардың әрекетін белсендету үшін. Соңында педагог балалармен бірге қорытынды жасайды: адамдар дәмді, әсем безендірілген тағамдардан дәм тату үшін, асхана жұмысшылары тынбай еңбектенеді; "рахмет" , "өгінемін" сөздерін қолдану, дастархан басында шуламау, асты дұрыс шайнау, асхана құралдарын дұрыс қолдану - адамның қоғамдық</p>	<p>керек, К. Чуковскийдің "Айболит" ертегісін оқып, еске түсіру, сонымен қатар ветеринарлық емхана жайлы әңгімелесу. Балалар аңдар мен құстардың қандай дене мүшелерін емдейтінін ғана емес, сондай-ақ қандай құралдарды қолданатындарын, ветеринарға қандай сұрақтар қою керектігін талқылау керек. Балалар өзара ветеринарлық емханада кімдер, қандай қызметкерлер болатынын таңдайды. Кейіпкерлер өздеріне керек киім үлгілері мен құралдарды алып, орындарына барады. Педагог диалог барысында ойыншылар арасындағы сөйлеу тізбегін, әдептілік ережелерінің сақталуын реттейді, бекіту сұрақтарын қояды. Соңында педагог балармен бірге қорытынды жасайды: адам жанында тіршілік ететін аңдар мен құстардың денсаулығы мен тірі</p>	<p>аңдар туралы бейнежазба көрсетеді. Ветеринар дәрігері, орнитолог (құстар бойынша маман), зоолог (жан-жануарлар бойынша маман), герпетолог (қосмекенділер бойынша маман), күтуші сияқты мамандардың қызметінің маңызы, олар қолданатын құралдар жайлы талқылау қажет. Балалар хайуанаттар бағында жұмыс жасайтын қызметкерлерді өздері таңдайды. Кейіпкерлер өздеріне керек киім үлгілері мен құралдарды алып, орындарына барады. Қалған балалар қолдарына ойыншық аңдар мен құстарды алады да, белгіленген орынға отырғызып, қозғалтып, қимылға келтіреді. Мамандар аңдар мен құстардың орнын қарап, өз көмектерін көрсетеді. Соңында педагог балалармен бірге қорытынды жасайды:</p>	<p>дайындық жұмысы ретінде табиғи қорық жайлы суреттер қарастыру, Қазақстанның табиғи қорықтары жайлы бейнежазба көру. Балалар табиғи қорықта орманшы, аңшы, ағаш кесуші, ветеринар дәрігер сияқты мамандар не істейтінін (орманшы ауру ағаштарды тауып, ағаш кесушіге шабуға тапсырма береді, ауырған аңдарды байқап, ветеринарға көрсетеді, аңшы саны артқан жыртқыштарды атады); қандай құралдарды қолданатынын талқылау керек. Балалар табиғи қорықта жұмыс жасайтын қандай қызметкерлердің рөлін ойнайтынын өздері таңдайды. Кейіпкерлер өздеріне керек киім үлгілері мен құралдарды алып, орындарына барады. Қалған балалар қолдарына ойыншық аңдар мен құстарды алады да, белгіленген орынға отырғызып, қозғалтып, қимылға келтіреді. Соңында педагог</p>	<p>іітіндерін, ал көрермендер қол шапалақтап, мадақтайтынын айтып қою қажет. Педагог ойын барысын өзі түзетеді, балалар әрекетінің белсенділігін арттыру үшін қосымша сұрақтар қояды. Соңында педагог балармен бірге қорытынды жасайды: әртістің шеберлігі мен тынымсыз еңбегінің арқасында цирк қойылымдары әсерлі және қызықты болады. (сөйлеуді дамыту, қоршаған ортамен таныстыру)</p>
--	---	---	--	--	---

	орындарда ережелерді орындау негізгі міндеттері. (сөйлеуді дамыту, қоршаған ортамен таныстыру)	табиғаттағы жануарлардың қауіпсіздігіне жауапты екенін. (сөйлеуді дамыту, қоршаған ортамен таныстыру)	сиреп бара жатқан аңдар үшін жауапкершілікті адам сезіну, тірі табиғат тіршілігінің заңдылығын бұзбау, қамқорлық таныту және олардың тіршілігі үшін қолайлы жағдай туғызу керектігі жайлы айту. (сөйлеуді дамыту, қоршаған ортамен таныстыру)	балалармен бірге қорытынды жасайды: адам тірі табиғаттың тіршілік заңын бұзбау керек, оларға көмектесу және қорғау керек. (сөйлеуді дамыту, қоршаған ортамен таныстыру)	
Балалармен жеке жұмыс	Апта тақырыбына байланысты өлең жаттау. (сөйлеуді дамыту, көркем әдебиет)	"Табиғат әлемі" тақырыбында сюжетті суреттер қарастыру. Мақсат-міндеттер: балаларды суретке қарап, сөйлемдер құрастыра білуге баулу; байланыстырып сөйлеуге машықтандыру. (сөйлеуді дамыту, көркем әдебиет, қоршаған ортамен таныстыру)	"Су кімге керек?" әңгімелесуі. Мақсат-міндеттер: бүкіл тіршілік үшін судың маңызы жайлы білімдерін кеңейту; балалардың жердегі су ресурстары жайлы түсініктерін нақтылау; суды үнемдеуге, ұқыпты қолдануға тәрбиелеу. (сөйлеуді дамыту, қоршаған ортамен таныстыру)	"Жаз" тақырыбына сюжетті суреттер көрсету. Сұрақтар қою. Сұрақтарға толық жауап талап ету. (сөйлеуді дамыту, қоршаған ортамен таныстыру)	"Жаз" мезгіліне байланысты жұмбақтар айту. Жаз мезгілінде болатын табиғат құбылыстарына байланысты жұмбақтар жасыру. (қоршаған ортамен таныстыру, сөйлеуді дамыту, көркем әдебиет)
Серуенге дайындық	Балалардың өз бетінше, жүйелі киінуін бақылау. Шапшаңдылыққа, ұқыптылыққа тәрбиелеу.				
Серуен	Түскі серуенді бақылауды жалғастыру. (сөйлеуді дамыту, көркем әдебиет, қоршаған ортамен таныстыру, еңбек дағдылары, дене шынықтыру)				
Серуеннен оралу	Өз шкафын белгі бойынша тауып алуды, өз киімін өзі шешуді, өз қажеттері жайында айтуды үйрету. (мәдени-гигиеналық дағдылар, дербес әрекет)				
Балалардың үйге қайтуы (ата-аналарға	Айына бір рет "Отбасы күнін" өткізу.	Балалармен "Балабақша ережелері", "Достар	Ата-аналармен балалардың бүгінгі	Ата-аналармен балалардың тазалығы жайлы	"Менің достарым" тақырыбында әңгіме.


кеңес)		арасында өзіңді қалай ұстау керек?" тақырыбында әңгімелесу	әрекеті жайлы әңгімелесу.	әңгімелесу.	
--------	--	--	---------------------------	-------------	--

Дайындаған

Тәрбиешілер: *Турсиметова Хулкар Азимхановна* 

Дадаханова Диана Бахадирқызы 

Тексерген

Әдіскер: *Каххарова Шахназа Жумадуллаевна* 

ТӘРБИЕЛЕУ-БІЛІМ БЕРУ ПРОЦЕСІНІҢ ЦИКЛОГРАММАСЫ

Білім беру ұйымы (балабақша/ шағын орталық, мектепалды сыныбы)	«САРА АНА бала-бақшасы» жеке мекемесі				
Топ/сынып	Мектепалды топ				
Тобы, топтың реттік саны, атауы	«БОЛАШАҚ»				
Балалардың жасы	5 жастағы балалар				
Педагогтің аты-жөні	Тәрбиеші: Турсиметова Хулкар Азимхановна, Дадаханова Диана Бахадирқызы				
Жоспардың құрылу кезеңі (апта күндерін, айды, жылды көрсету)	17.06. - 21.06.2024ж.				
Апта күндері	<i>Дүйсенбі</i>	<i>Сейсенбі</i>	<i>Сәрсенбі</i>	<i>Бейсенбі</i>	<i>Жұма</i>
	17.06.2024	18.06.2024	19.06.2024	20.06.2024	21.06.2024
Күн тәртібі					
Балаларды қабылдау	Таңғы сүзгі: балалардың терісін, дене қызуын, сыртқы келбетін тексеру. Балаларды жақсы көңіл күймен қарсы алу және оларға қолайлы жағдай жасау. Баланың көңіл күйін, оның жеке пікірін, қызығушылығын анықтау. (сөйлеуді дамыту)				
Ата-аналармен әңгімелесу, кеңес беру	Балалармен "Балабақша ережелері", "Достар арасында өзінді қалай ұстау керек?" тақырыбында әңгімелесу.				
Балалардың дербес әрекеті (баяу қимылды ойындар, үстел үсті ойындары, бейнелеу әрекеті, кітаптар қарау және тағы басқа әрекеттер)	<p align="center">"Өсімдіктер құнарлығы". Мақсат-міндеттер: балаларға өсімдіктер қоректік заттарды топырақтан алатынын, бірақ ол біртіндеп таусылатынын түсіндіру. Балалардың біліміне сүйене отырып,</p>	<p align="center">"Біз топ және жатын бөлмелерінің терезе алдын дымқыл матамен сүртеміз". Мақсат-міндеттер: балаларды сумен жұмыс жасау барысында келесі ережелерді сақтауды: женді тұру, матаны сулап, қатты сығу, былғанған</p>	<p align="center">"Бөлме өсімдіктерін суғару". Мақсат-міндеттер: өсімдіктерге жылу мен жарықтың қажеттілігі жайлы білімдерін кеңейту, жапырағы бойынша өсімдіктердің ылғалсүйгіш, құрғақшылыққа төзімді,</p>	<p align="center">"Орындықтарды жуу". Мақсат-міндеттер: балаларды тәрбиешінің көмекшісіне көмектесуге, топ бөлмелеріндегі орындықтарды таза ұстауға, дымқыл шүберекпен сүртуді, орындарына қоюды үйрету. Еңбек дағдыларын</p>	<p align="center">"Кітап бұрышындағы еңбек" (кітаптарды қалпына келтіру). Мақсат-міндеттер балаларды жөндеуді талап ететін кітаптарды таңдауды үйрету, оларды мұқият желімдеу (қайшы мен желімді дұрыс қолдану, майлықты дұрыс пайдалану). Кітаптарды</p>

	<p>өсімдіктердің өсуіне топырақ құнарлығының қажеттілігі жайлы айту. (еңбек дағдылары)</p>	<p>жағдайда жууға үйрету. (еңбек дағдылары)</p>	<p>жарық сүйгіш, көлеңке сүйгіш екенін анықтау. Ұқыптылықты, өз іс-әрекетіне сенімділікті, су мен өсімдіктермен істелетін еңбек дағдыларын дамыту. Қоршаған табиғатқа деген қамқорлық сезімдерін және оны аялауға тәрбиелеу. (еңбек дағдылары)</p>	<p>дамыту, жұмыс жасау барысында мәдени-гигиеналық талаптарды орындау біліктіліктерін қалыптастыру. Ересектердің еңбегіне құрметпен қарауға тәрбиелеу. (еңбек дағдылары)</p>	<p>ұқыпты қолдануға, жұмыс істеу біліктілігін, тәртіпті сақтауға тәрбиелеу. (еңбек дағдылары)</p>
	<p>"Жалпы атауын бер" үстел үсті ойыны. Мақсат-міндеттер: балаларды бірнеше объектіні ортақ белгісі, қасиеті бойынша біріктіріп, топтаманы дұрыс атай білу дағдыларын жетілдіру; сөздік қорларын байыту; ақыл-ой қабілетін дамыту. Балаларға лото карталары беріледі. Балалар белгілі карточкаларды топтастырып жалпы атауын атайды (жануарлар, құстар, үй құстары, үй жануарлары, құралдар, жиһаз, ыдыс-аяқ, ғимараттар, қыздардың және ұлдардың киімдері). (сөйлеуді дамыту, қазақ тілі)</p>	<p>Саусақ жаттығуы. Мақсат-міндеттер: көркем сөзді мәнерлеп айтуға дағдыландыру; ұсақ қол моторикасын дамыту. Он саусақ. Жалғыз саусақ тіпті де, (Сұқ саусақты ашып жұмамыз) Ұстай алмас жіпті де. Екі саусақ бірікті, (Бас бармақ пен сұқ саусақты қосамыз) Ине қолға ілікті. Үш саусағым орамды, (Бас бармақ пен сұқ саусақты және ортаңғыны қосып қимыл жасаймыз) Жүгіртеді қаламды. Өнерлі екен он саусақ! (Он саусақты көрсетеміз) Қала салсақ, жол салсақ.</p>	<p>"Торғай-торғай тоқылдақ" артикуляциялық жаттығуы. Мақсат-міндеттер: балаларды мәтінді есте сақтап, мәнерлеп айтуға машықтандыру; артикуляцияны жетілдіру; көркем сөзге деген қызығушылықты арттыру. Торғай-торғай, тоқылдақ, Жерден тары тары шоқып ап, Бөтегесі томпайып Тойған қозыдай монтайып, "Шіп-шіп" десіп отырап. "Халық ауыз әдебиеті." (сөйлеуді дамыту,</p>	<p>"Суретті құрастыр" дидактикалық ойыны. Мақсат-міндеттер: баланы бірнеше бөліктерден тұратын, тұтас суретті құрастыра білуге үйрету, төзімділікке, бастаған істі аяқтауға тәрбиелеу. Сурет бөліктерін таңдағанда қателеспей, кім тез өз суретін құрастырып, дұрыс атайды сол жеңімпаз атанады. Ойын іс-әрекеті. Тұтас суретті құрастыру үшін тиісті бөлшектерін іздестіру. Қажетті құралдар. Бірнеше бөлікке бөлінген түрлі заттардың суреттері (көлемдері 7×8 см карточкалар).</p>	<p>"Мен өзіммен бірге жолға аламын" ойыны. Мақсат-міндеттер: логикалық ойлауды дамыту. Ойын материалдары мен көрнекі құралдар: бір заттардың суреттері бар суреттер. Балаңызға жүзуге баруды ұсыныңыз. Бірақ сапардың сәтті өтуі үшін оған мұқият дайындалу керек, қажет нәрсенің бәрін жинау керек. Баладан бір суретті алып, бұл заттың қалай пайдаланатынын сұраңыз. Суреттердегі заттар өте әртүрлі болуы керек. Мысалы, бала доптың бейнесін алады: "сіз демалыс кезінде доп ойнай аласыз, допты құтқару шеңберінің орнына қолдануға болады,</p>

	<p>"Не (кім) қалай қимылдайды?" дамытушылық ойыны. Мақсат-міндеттер: балаларды жан-жануарлардың суретін көріп, қалай қимылдайтындарын айтуға машықтандыру; байланыстырып сөйлеуді жетілдіру, сөздік қорларын дамыту. Құралдары: жан-жануарлардың суреттері. Мысалы. Ат - шабады, жүреді, жортады, жатады, секіреді. Құрт - жорғалайды, жатады. Көбелек - ұшады, қонады, жүреді, отырады. Балық - жүзеді, тыныс алады, құйрығымен қозғалтады. Қасқыр - жүреді, жүгіреді, күтіп жатады, отырады, секіреді. Шегіртке - отырады, секіреді, ұшады, жорғалайды. Бүркіт - ұшады, қалқиды, қонады, отырады, жүгіреді. Адам - тұрады, жатады,</p>	<p>(Қолымызды алға қарай созамыз) М. Әлімбаев (сөйлеуді дамыту, көркем әдебиет)</p> <p>"Не артық?" дамытушылық ойыны. Мақсат-міндеттер: балаларды заттарды шарттарда берілген белгілер бойынша жіктеуге машықтандыру; ойлау қабілеттерін дамыту. Құралдары: түрлі заттар мен ойыншықтар немесе заттық сурет-карточкалар. Педагог түрлі заттарды немесе суреттерді төртеуден тізбекке қояды немесе салады. Әрбір төрт зат немесе суреттің арасында біреуі артық болып саналады. Артықты табу үшін балалар төрттің арасынан бәріне ортақ қасиеті жоқты іздеп атайды. (</p>	<p>көркем әдебиет)</p> <p>"Домино" дидактикалық ойыны. Мақсат-міндеттер: баланың топтамалар жайлы білімдерін дамыту, пысықтау; сәйкес заттың бейнесін тауып дұрыс атауға, оның атқаратын қызметі жайында бір сөйлемді құрастыруға дағдыландыру; қабылдау, зейін, ойлау қабілеттері, ұсақ қол моторикасын желілдіру. Ойын шарты. Суреттері сәйкес келетін карточкалардың біріне қатарлап тізіп қою, кім бұрын барлық карточкаларын қояды, сол жеңіп шығады. Қажетті құралдар: бірдей қос суреттер, әртүрлі объектілердің бейнеленген көлемдері 5×6 см карточкалар. (танымдық дағдылар)</p>	<p>(сөйлеуді дамыту, қоршаған ортамен таныстыру)</p> <p>"Ұшады құстар біздің бақта" жаттығуы. Мақсат-міндеттер: балаларды құстардың қимылдарына еліктеуге машықтандыру; құстар әлеміне деген қызығушылықты арттыру. Педагог балаларға алдынала құстардың ұшып-қонып жүргені туралы бейнежазбаларды көрсету мүмкін. Қанаттарын жайып жан-жаққа, (Аяқ ұштарына тұру, екі қолды жан-жақтан жоғары бірқалыпты көтеру) Ұшады құстар біздің бақта. (Құстың ұшқанына еліктеу, қолдармен бұлғау) Солға ұшады, ұмтылып, (Бір қолды сол жақта төменнен жоғары бірқалыпты көтеру) Оңға ұшады, ұмтылып. (Екінші қолды оң жақта төменнен жоғары бірқалыпты көтеру) Біресе төмен түсіп, қонады</p>	<p>өйткені ол батып кетпейді және т.б.." Бала суретті алдына қойып, әртүрлі жерге саяхаттау үшін не қажет болатынын айтуы керек (шөл далада, пойызда, ауылда). (сөйлеуді дамыту, қоршаған ортамен таныстыру)</p> <p>Санамақты мәнерлеп жатқа айту жаттығуы. Мақсат-міндеттер: көркем сөзді мәнерлеп айтуға дағдыландыру; ұсақ қол моторикасын дамыту. Бота, түйе, Құлын, бие, Торай,шошқа, Қозы, қошқар, Қодық,құлан, Көжек, қоян, Бақа,шаян, Торғай,шымшық... Сен, қал! Сен, шық! Қадыр Мырза Али. (сөйлеуді дамыту, көркем әдебиет)</p>
--	---	--	--	---	--

	отырады, жүгіреді, секіреді, билейді, еңкейеді, шалқаяды. (сөйлеуді дамыту, қазақ тілі)			бұтаққа, (Төмен отыру) Біресе көкке самғайды, ұқсайды ұшаққа. (Аяқ ұштарына тұру, екі қолды жан-жақтан жоғары бірқалыпты көтеру) Д. Ахметова. (сөйлеуді дамыту, дене шынықтыру)	
Таңертеңгі жаттығу	Кешенді жаттығу Соз қолыңды оң жаққа, Соз қолыңды сол жаққа. Қолды айналдыр бұлданбай Шеңбер жасап тұрғандай (дене шынықтыру)				
Таңғы ас	Балалардың беті-қолдарын жуғызып таңғы асқа отырғызу. Тамақтану мәдениетімен таныстыру. Қасық пен шанышқыны дұрыс пайдалануды үйрету. Тамақ ішіп отырғанда сөйлемеу. Тамақтанғаннан кейін беті-қолды жуу Таңғы асты қалдырмау. (мәдени-гигиеналық дағдылар)				
Ұйымдастырылған іс-әрекетке дайындық	"Не қалай дыбыстайды?" дидактикалық ойыны. Мақсат-міндеттер: құстарды дыбыстары бойынша тануға, ажыратуға дағдыландыру; құстарға деген қызығушылықты арттыру. Құралдары: құстардың дыбыстары жазылған жазбалар, суреттері. (қоршаған ортамен таныстыру, сөйлеуді дамыту)	"Қимылдарға қарап, нені көрсеткенімді айт?" ойыны. Мақсат-міндеттер: балаларға ым-ишара арқылы іс-қимылды түсіне білуге машықтандыру; қабылдау, зейін, ойлау қабілеттерін дамыту. (дене шынықтыру)	"Көкек" ертегісі желісін әңгімелеу. Мақсат-міндеттер: балаларды анаға деген сүйіспеншілікті арттыру; көкек құсының балапанды неге ұяға баспайтыны туралы түсініктерін пысықтау. (көркем әдебиет)	"Жеріміздің ғажайып құстары" тақырыбына әңгімелесу. Мақсат-міндеттер: сыртқы келбеті немесе тіршілігі ерекше құстар туралы ұғымдарды дамыту. Құралдары: тотықұс, түйеқұс, пингвиннің суреттері. (қоршаған ортамен таныстыру, сөйлеуді дамыту)	"Ұшты, ұшты не ұшты?" ойыны. Мақсат-міндеттер: ненің ұшатынын, ненің ұшпайтынын, аңғарымпаздыққа тәрбиелейді. Ойынға қатысушыларға бастаушының сөзін қалт жібермей бағып отыру шарт. Ұшатын құс не зат айтылса, қолдарын жоғары көтереді де, ұшпайтын зат айтылса тырп етпей отырады. Қателескен

	дамыту)				бала айып тартып тақпақ айтады не ән салады. Екі рет жаңылса айып шарты, ұлғая түседі. Бастаушы ойынды былай жүргізеді: Ұшты - ұшты сұңқар ұшты! Ұшты - ұшты қарға ұшты! Ұшты - ұшты арба ұшты! Ұшты - ұшты дауыл ұшты! Ұшты - ұшты ұшак ұшты! Ұшты - ұшты торғай ұшты! Ұшты - ұшты жылан ұшты! (сөйлеуді дамыту, дене шынықтыру)
Білім беру ұйымының кестесі бойынша ұйымдастырылған іс-әрекет	Көркем әдебиеттен ойын-жаттығу "Т. Тойбазарұлы "Қайтпай қалған қарлығаш" (әңгімесі)" Мақсат-міндеттер: Балаларды әңгіме бойынша сұрақтарға жауап беруге дағдыландыру, қыстап қалған құстарға қамқорлық жасауға, оларды баптап күте білуге тәрбиелеу; әңгіме мазмұнын өз қиялымен баяндауға дағдыландыру; ойлау қабілетін, сөйлеу мәдениетін дамыту; бүкіл жан-жануарларға, құстарға қамқор болуға тәрбиелеу.	Құрастырудан ойын-жаттығу "Балапандарға арналған ұялар" Мақсат-міндеттер: Балаларға табиғи материалдан құрылыс салуға үйрету, туған жердің құстары туралы білімдерін қалыптастыру, сөздік қорды белсендіру; қоршаған әлемге деген сүйіспеншілікті тәрбиелеу. Музыкадан ойын-жаттығу "Гүлдерайым" Мақсат-міндеттер: Музыка мен қимылдардың тұтастығын қабылдау	Дене шынықтырудан ойын-жаттығу "Бұл балапан қандай мықты" Мақсат-міндеттер: Балаларды педагогтің түрлі нұсқаулары бойынша жүгіру дағдыларын дамыту; 4-5 сызық арқылы орнынан ұзындыққа секіруге (сызықтардың арақашықтығы 40–50 см) үйрету; балаларда қолдарын көтергендегі биіктіктен жоғары ілінген нәрсеге орнынан секіру арқылы затты жанап өту дағдыларын жетілдіру.	Жапсырудан ойын-жаттығу "Ертегі құс" Мақсат-міндеттер: Балалардың ертегі құс туралы ұғымдарын қалыптастыру; бірнеше бөліктерге қиып, қағаз бетіне жапсыруға үйрету; бөліктерді үйлесімді қолдана білуін жетілдіру; қол, саусақ қимылдарын дамыту; өз жұмыстарын бағалай білуге, шыдамдылыққа, төзімділікке, құстарға деген мейірімділік пен сүйіспеншілдікке тәрбиелеу.	Қоршаған ортамен танысудан ойын-жаттығу "Құстар" Мақсат-міндеттер: Балалардың қыстап қалатын және жылы жаққа ұшып кететін құстар туралы жалпы ұғымдарын қалыптастыру, қыстап қалатын және жылы жаққа ұшып кететін құстарды жіктей білуге үйрету. Дидактикалық ойындар арқылы зейінді, сөйлеуді, көру қабілеттерін дамыту. Құстарға деген қамқорлықты, қиын жағдайда оларға көмек беруге тәрбиелеу.

		<p>қабілетін дамыту. Балалардың өміріне музыкамен сөйлесуден қуаныш сезімін енгізу; балалардың репертуар таңдауда өз бетінше шешім қабылдау қабілетін дамыту.</p>			
Серуенге дайындық	Балаларға өз киімдерін тануды, атауды, өз шкафын таңбалауыш арқылы табуды үйрету. (мәдени-гигиеналық дағдылар, дербес әрекет)				
Серуен	<p>Сауысқанды бақылау. (сөйлеуді дамыту, көркем әдебиет, қоршаған ортамен таныстыру) Мақсат-міндеттер: балалардың сауысқан құсы туралы түсініктерін тиянақтау; құстар әлеміне деген қызығушылықты арттыру; байқағыштыққа тәрбиелеу. "Сауысқан". Ала қанат сауысқан, Жауыр атқа жабысқан. Ойда жауыр көрінсе, Ойбайлатқан сауысқан. Қырда жауыр көрінсе, Қиқандатқан сауысқан. (Ел аузынан). Еңбек әрекеті: шығарылған материалдарды жинау. Мақсаты: балаларды серуеннен кейін орындарын ретке келтіруді үйрету: ойыншықтарды</p>	<p>Қарғаны бақылау. (сөйлеуді дамыту, көркем әдебиет, қоршаған ортамен таныстыру) Мақсат-міндеттер: қарға жайлы білімдерін кеңейту; құстардың тіршілік етуіне ізденімпаздық пен қызығушылықты тәрбиелеу, құстарды қорғауды түсінуге баулу. Қарға, қарға, қарғалар, Қар үстінде жорғалар. Боран соқса қар болар, Бұтаға қонар қарғалар. (Ел аузынан) Балалар қарғаның дыбыстарын тыңдап ("қар-қар" деген үн қатады; "қарға қарқылдайды"), сыртқы пішініне қарап (қара мен сұр түсті), денесі кесек, өзге құстарға өте ұқсаматынын</p>	<p>Торғайды бақылау. (сөйлеуді дамыту, көркем әдебиет, қоршаған ортамен таныстыру) Мақсат-міндеттер: торғайдың тіршілігі, сыртқы ерекшеліктері жайындағы түсінік пен білімді тиянақтау, құстарды аялау сезімін тәрбиелеу. Торғайдың адамға жақын, бір топ болып мекендейтінін байқату; торғайдың, қыстағы тіршілігі мысалында көрсетіп, өте төзімді, батыл құс екеніне көңіл аудару. Торғайдың сыртқы дене пішініне қарағанда, қоңыр, сұр, қара түстерді байқауға болатынын көрсету.</p>	<p>Құстарды бақылау. (сөйлеуді дамыту, көркем әдебиет, қоршаған ортамен таныстыру) Мақсат-міндеттер: балалардың аула құстары, олардың тіршілігі жайлы білімдерін кеңейту; құстарға деген сүйіспеншілікке, қамқорлыққа тәрбиелеу. Педагог балаларға ойын аланыңа, бау-бақшаға ұшып келген құстардың дыбыстарын тыңдап, ажыратуды ұсынады. Құстардың түрі көп болмаса, педагог смартфонна жазылған құстардың дыбыстарын тыңдатып, дұрыс атауды ұсынады. Балалар құстардың үнін сөзбен қалай айтуға болатынын түсіндіреді.</p>	<p>Құстың ұшуын бақылау. (сөйлеуді дамыту, көркем әдебиет, қоршаған ортамен таныстыру) Мақсат-міндеттер: құстардың түрлілігі, олардың қозғалу тәсілі жайлы түсініктерін нақтылау. Педагог ұшып-қонып жүрген құстардың қимылдарына көңіл аударады, балалардан құстар неге дәл осылай қимылдайтынын анықтайды. Қанаттардың көмегімен құстар бір орыннан, екінші орынға, жерді баспай, ұшып, қалықтайды. Құстардың қанаттары қауырсындардан тұрады. Құстар аяқтарымен жүреді де секіреді. Мысалы, түйеқұс жылдам жүгіреді. Құстар әуеде қанаттарын желкендей жайып, қалықтайды. Мысалы, бүргіт</p>

	<p>тазалау және жинау, себетке салу.</p> <p>"Аққу-қаздар" қимыл-қозғалыс ойыны.</p> <p>Мақсаты: белгі белгі сөздерді мұқият тыңдап, ойынға белсенді қатысуға, ойын шартын бұзбауға, қимылдарды үлестіріп, жылдам жүгіруге бейімдеу; дене мүшелерін дамыту; ұйымшылдыққа тәрбиелеу.</p> <p>Педагог балаларға "аққу-қаздар" болуды ұсынады.</p> <p>Балалар алаңның бір жағына, педагог - қарама-қарсы жаққа тұрады. Алаңның ортаңғы екі шетінде (санамақпен таңдалған) екі бала "қасқыр" рөлін атқарып тұрады.</p> <p>Педагог: - Аққу-қаздар, қайдасыңдар? Қайда қонып, ұшасыңдар? Балалар: - Біз ұшамыз жылы жаққа, Қайтқымыз келеді ошаққа! Осы сөздерден кейін, балалар қарама-қарсы жаққа жүгіріп ("ұшып") ұмтылады.</p> <p>"Қасқырлар" "аққу-қаздарды" ұстап алуға</p>	<p>байқайды.</p> <p>Педагог қарғаның өте ақылды құс екенін дәлелдейтін оқиғалар жайындағы бейнежазбаларды көрсету мүмкін.</p> <p>Балаларға "Қарға мен түлкі" мысалын еске түсіру; түлкінің қарғаны қаншалықты алдап кеткені туралы әңгімелеу.</p> <p>Ересектермен бірге орындалатын қарапайым еңбек тапсырмалары: ойын алаңындағы қоқыстарды жинау.</p> <p>Мақсат-міндеттер: бірігіп жұмыс істеуге тәрбиелеу. "Қу түлкі" қимыл-қозғалыс ойыны. (дене шынықтыру)</p> <p>Мақсат-міндеттер: балалардың ойын шарттарына сай ойнай білу, "Мен - түлкі!" сигналы бойынша қолға түспей, жалтарып, жылдам жүгіре білу қабілеттерін дамыту (қалыптастыру, жетілдіру); қимылдарды үлестіруге, ептілікке тәрбиелеу.</p>	<p>"Торғай".</p> <p>Торғай, торғайсың, Жылдамсың, сондайсың, Шырылдап қоймайсың, Ұшасың, талмасың. Шомылып ал шалшыққа, Қона ғой біздің баққа. Д. Ахметова.</p> <p>"Қайда барсаң – соны табасың" дидактикалық ойыны.</p> <p>Мақсат-міндеттер: балаларды кеңістікті бағдарлауға баулу.</p> <p>Педагог белгілі заттарды (жемістер мен көгөністерді немесе ойыншықтарды, не құралдарды) ойын алаңының түрлі жерлеріне салады.</p> <p>Бала педагог айтқан бағытты қолмен көрсетіп, сол бағыт бойынша жүріп, жасырылған объектіні табу керек.</p> <p>Педагог нұсқауларды нақтылы және дұрыс беру керек: алға бес қадам, солға бұрылып екі қадам, оңға тағы екі қадам.</p> <p>Күрделенуі: балалардың өздері топтастарына</p>	<p>Торғай - шырылдайды. Қарға - қарқылдайды. Сауысқан - шықылықтайды. Бөдене - бытпылдайды. Бұлбұл - сайрайды.</p> <p>"Торғайдың әні" артикуляциялық жаттығуы.</p> <p>Мақсат-міндеттер: балаларды мәтінді есте сақтап, мәнерлеп айтуға машықтандыру; артикуляцияны жетілдіру; көркем сөзге деген қызығушылықты арттыру.</p> <p>Шыр-шыр еткен торғайды, Қорғамасаң, болмайды. Кіп-кішкене торғайлар Ағаштарды қорғайды. Ж. Сымақов.</p> <p>Еңбек әрекеті: ағаш тұқымдарын жинау.</p> <p>Мақсат-міндеттер: балаларды тұқым жинауға ынталандыру.</p> <p>"Ит пен торғай" қимыл-қозғалыс ойыны. (дене шынықтыру)</p> <p>Мақсат-міндеттер: ит пен торғайға тиесілі қылықтар жайлы білімдерін бекіту; дауысты басқаруға үйрету.</p> <p>"Шұңқырдан аттап секіріп өт" қимылды</p>	<p>биік ұшып, қалықтап, қорегін андиды.</p> <p>Балаларға құстардың ұшып, қалыптап жүретінін бейнежазбадан көрсету.</p> <p>Ересектермен бірге орындалатын қарапайым еңбек тапсырмалары: ағаш үгінділерімен бақша үлескесін жабу.</p> <p>Мақсат-міндеттер: жұппен жұмыс жасауға үйрету; достық қарым-қатынасқа тәрбиелеу.</p> <p>"Қайда жасырылғанын тап" қимыл-қозғалыс ойыны. (дене шынықтыру) Мақсат-міндеттер: кеңістікті бағдарлауға, ақыл-ой қабілетін дамыту.</p> <p>"Жоғары - төмен" қимыл жаттығуы. (дене шынықтыру)</p> <p>Мақсат-міндеттер: балаларды мәтіннің мәніне, ырғағына сай қимылдауға машықтандыру; жоғары және төмен ұғымдарын пысықтау; табиғат құбылыстарына деген қызығушылықты арттыру.</p> <p>- Балалар, "жоғары" десем - қолдарыңды жоғары созып, шапалақтайсыңдар, "төмен десем" - төмен отырып, тыныш отырасыңдар.</p>
--	---	--	---	--	--

<p>тырысады. Ұстап алу - баланы қолмен тигізу болып саналады.</p> <p>Педагог алдын-ала алаңның шетінде балалар үшін "қасқырлардан қауіпсіз" орынды сызып қояды.</p> <p>Ойын бірнеше рет қайталанады. ойын аяқталған сайын, "қасқырлар" ұстап алған "қаздар" саналады.</p> <p>Ойыншылардың қабілеттерін бағаланады. "Ұстап ал" қимылды ойын-жаттығуы.</p> <p>Мақсаты: белгі бойынша жылдам әрекет етуге үйрету; достық қарым-қатынастарды дамыту. Өз бетімен еркін ойын әрекеті: "Мені қуып жет".</p> <p>Мақсаты: жалтарып, бағытты өзгертіп жүгіруді дамыту.</p>	<p>Балалар кіші шеңберге жиналады. Олар педагогтің нұсқауы бойынша көздерін жұмады, ал жүргізуші-педагог балаларды шеңбер сыртында жүріп, кез келген баланы сәл түртіп қалады. Осыдан бері педагог таңдаған бала "қу түлкі" болып саналады.</p> <p>Ал ойыншы-балалар болса, жан-жақтарына қарап: "Қу түлкі, сен қайдасың?" - деп, үш рет сұрайды. Соңғы сұрақтан кейін бұдан бері жасырынып тұрған "қу түлкі": "Мен мындамын!" - деп дауыстайды.</p> <p>Осы жерден бастап, балалар жан-жаққа "қу түлкіден" қашып құтылу керек. "Қу түлкі" кімге қолын тигізсе, сол шетке шығады.</p> <p>"Шеңберден шеңберге" қимылды ойын-жаттығуы. (дене шынықтыру)</p> <p>Мақсат-міндеттер: балаларды шеңберлерге бақытты ауыстырып екі аяқпен секіруге дағдыландыру; күш-</p>	<p>нұсқау беріп, жүргізуші бола алады.</p> <p>Еңбек әрекеті: шығарылған материалдарды құмнан қағып, жинау.</p> <p>Мақсат-міндеттер: ұқыптылыққа, тазалыққа тәрбиелеу.</p> <p>"Қаршыға мен қарлығаш" қимыл-қозғалыс ойыны. (дене шынықтыру)</p> <p>Мақсат-міндеттер: балаларды ойын шартын бұзбай, белгілер бойынша ойнауға, шапшаңдыққа тәрбиелеу.</p> <p>Ойыншылар екі топқа бөлініп, екі бағытқа қарап, екі қатарға тұрады. Бұлардың бір қатары "Қаршығалар" да, екінші қатарындағылар "Қарлығаштар" болады. Бір ойыншыны санамақ арқылы басқарушы ретінде тандайды. Басқарушы екі саптың арасымен ерсілі-қарсылы жүріп дауыстайды. Алдымен "қар..." дейді де, содан соң қалауынша "шығалар" немесе "лығаштар" деп қосады.</p>	<p>жаттығуы. (дене шынықтыру)</p> <p>Мақсат-міндеттер: балаларды ұзындыққа секіруге машықтандыру; вестибуляр аппаратын, күш-жігерін дамыту.</p> <p>Өз бетімен еркін ойын әрекеті, қимыл-қозғалысты дамыту. (дене шынықтыру)</p> <p>Мақсат-міндеттер: допты астыңғы жақтан бір-біріне лақтыру дағдыларын бекіту.</p>	<p>Күлімдейді алтын күн. Жерде жатыр алтын құм. Құстар ұшты биікке. Сәбіз өсті жүйекте. Кіші болдық желектей, Өсеміз биік теректей. Д. Ахметова.</p> <p>Күрделенуі: жаттығу сөздерін жылдамдатып айтып, балаларды сол темпке бейімдетуге болады.</p> <p>"Тым-тырақай" ойыны. (дене шынықтыру)</p> <p>Мақсат-міндеттер: балаларды ойын шартына сай ойнай білуге баулу; шапшаңдыққа, зеректікке, кеңістікті бағдарлау, жылдам жүгіре білу қабілеттерін дамыту. Балалар шеңбер құрайды. Бір немесе бірнеше бала шеңбер ортасында белгі санамақ сөздерден кейін ұстап алушылардың рөлін атқаратын болады.</p> <p>Ал, кәнеки, балалар, Бір, екі, үш - деп, санаңдар! Бір, екі, үш! Ал тараңдар! Бұл сөздерден кейін балалар жан-жаққа бытырай қашады. Оларды ортада тұрған бала ұстап алу керек.</p> <p>Екі, үш бала ұсталған соң, тәрбиеші "бір, екі, үш" - деп санағанша, балалар тез</p>
--	---	--	---	---

		<p>жігерін дамыту. Өз бетімен еркін ойын әрекеті, шығарылған материалдармен алаңдағы ойындар. Мақсат-міндеттер: қызығушылықтары бойынша ойын таңдау мүмкіншілігімен қамтамасыз ету. Құрдастарымен қарым-қатынас жасау біліктілігін қалыптастыру.</p>	<p>Сол кезде бастаушы атын атаған топтағылар бытырай қаша жөнеледі де, аты аталмаған топ оларды қуалайды. Олардың міндеті - қашқан топтағылардың біреуін ұстап алу. Ұсталған ойыншы сол топқа өтеді. Қайсы топ қарсы топтың ойыншысын көп қосып алса, сол топ жеңеді. "Кім жоғары?" ойыны. (дене шынықтыру) Мақсат-міндеттер: белгі бойынша балалардың жер деңгейінен жоғары тұрған заттардың үстіне шығып алу қабілетін дамыту. "Заттар" деп орындықтарды, сатыларды, діңгектерді көру. Өз бетімен еркін ойын әрекеті: "Өзеннен өту". (дене шынықтыру) Мақсат-міндеттер: бөрене үстінде түзу және қырындап жүруге жаттықтыру; дене тепе-теңдігін сақтауға бейімдеу.</p>		<p>шеңбер құрып тұрады. Ойын қайта басталады. Өз бетімен еркін ойын әрекеті, қимыл-қозғалысты дамыту. (дене шынықтыру) Мақсат-міндеттер: жүру және жүгіру техникасын пысықтау.</p>
--	--	--	---	--	---

Серуеннен оралу	Үстел үстіндегі түскі асқа назар аудару; үстел басында отыру әдебі мен тамақтану мәдениетіне баулуға бағытталған жеке жұмыс; әдептілік ережелері.				
Түскі ас	Үстел үстіндегі түскі асқа назар аудару; үстел басында отыру әдебі мен тамақтану мәдениетіне баулуға бағытталған жеке жұмыс; әдептілік ережелері. (мәдени-гигиеналық дағдылар)				
Күндізгі ұйқы	Балалардың тыныш ұйқысы үшін қолайлы жағдай жасау.				
Бірте-бірте тұрғызу, сауықтыру шаралары	Үстел үстіндегі бесін асқа назар аудару; үстел басында отыру әдебі мен тамақтану мәдениетіне баулуға бағытталған жеке жұмыс; әдептілік ережелері. (дене шынықтыру)				
Бесін ас	Алдына қойған асқа назар аударту; дастарқан басында отыру мәдениеті, тамақтану мәдениетіне баулуға бағытталған жеке-дара жұмыс; этикет ережелері. (мәдени-гигиеналық дағдылар)				
<p>Балалардың дербес әрекеті (баяу қимылды ойындар, үстел үсті ойындары, бейнелеу әрекеті, кітаптар қарау және тағы басқа әрекеттер)</p>	<p>Дамытушылық жаттығу. "Қандай және қанша айырмашылықтар бар?" Мақсат-міндеттер: балалардың қабылдауын, зейінін, ойлауын дамыту; ақылдылыққа, байқампаздыққа тәрбиелеу. Керекті құрал-жабдықтар. Жүп суреттер (бірінші суретпен салыстырғанда, екінші суретте бірнеше өзгеріс бар). Барысы. Педагог балаларға бірінші суретті көрсетеді, ал кейін сондай екінші суретке қарауға ұсынады. Балалар екінші суретте, бірінші суретке қарағанда не өзгергенін айтады, айырмашылықтарын табады.</p>	<p>Логикалық ойын. "Болашақта неге айналады?" Мақсат-міндеттер: балалардың айналасындағы заттар мен құбылыстар, адамдар мен аңдардың тіршілігі жайлы білімдерін бекіту; логикалық ойлау, есте сақтау қабілеттерін, қиялдарын дамыту; тапқырлыққа тәрбиелеу. Керекті құрал-жабдықтар. Заттық суреттер мен мнемочарточкалар болуы мүмкін. Педагог тапсырмаларды тек қана сөзбен беруі мүмкін. Барысы. Педагог атап, көрсеткен жанды және жансыз нысандардың суреттеріне</p>	<p>"Сөздер тізбегі" дидактикалық ойыны. Мақсат-міндеттер: балалардың сөздік қорларын байыту. Ой ұшқырлығын, зейіндерін дамыту; өзара жағымды қарым-қатынасты бекіту. Барысы. Педагог балаларға қандай сала бойынша сөз құрайтындарын айтады. Берілген жағдайда "Отбасы" тақырыбы қарастырылады. Педагог "Отбасы" түсінігіне байланысты сөздердің бірін айтады да, келесі балаға жалғастыруды ұсынады. Егер бала белгіленген уақытта сәйкес сөз тауып айта алмаса, өз өнерін</p>	<p>Дамытушылық жаттығу. "Не өзгерді?" Мақсат-міндеттер: балалардың қабылдауын, зейіндерін, есте сақтауын дамыту; байқампаздыққа, зеректілікке тәрбиелеу. Керекті құрал-жабдықтар: Өртүрлі заттар мен ойыншықтар. Барысы. Педагог балалардың алдына таныс ойыншықтар мен заттарды ұсынады. Алдымен саны 6 басталып, ал кейін 10-12 дейін жеткізілуі мүмкін. Ойыншықтарды бір қатарға орналастырғанда, балалар олардың реттік нөмірін айтады. Балалар көздерін жұмады, педагог қатардағы</p>	<p>"Логикалық жұптар" (табиғат құбылыстары) дидактикалық ойыны. Мақсат-міндеттер: белгілі құбылыстар бейнеленген карточкаларды жинап, логикалық екі карточкаларды біріктіру; білімдерін жүйелеу; ойлау, есте сақтау қабілеттерін, сөйлеу тілдерін, қиялдарын дамыту; түрлі құбылыстарға деген қызығушылыққа, ізденімпаздыққа тәрбиелеу. Керекті құрал-жабдықтар. Өртүрлі табиғи құбылыстар бейнеленген суретті-карточкалар. Барысы. Балалар суреттердегі белгілі табиғат құбылыстарына мұқият қарап, составить логикалық жұптар құрайды.</p>

	<p>(сөйлеуді дамыту, қоршаған ортамен таныстыру)</p> <p>Сюжетті-рөлдік ойын. "Асхана".</p> <p>Мақсат-міндеттер: балалардың асханада жұмыс жасайтын мамандар: аспаз, даяшы, кассир, гардероб қызметкері жайлы білімдерін, әдептілік ережелерін меңгеруді, қоғамдық орындардағы тамақтану әдебін, оларды сақтауға ынталануды бекіту; еңбекті құрметтеуге, әдептілік негізінде қарым-қатынас орнатуға тәрбиелеу. Керекті құрал-жабдықтар. Асхана жиһаздары (үстел, орындықтар), асхана қызметкерлерінің киім үлгілері мен (аспаз, даяшы, кассир, гардероб қызметкері).</p> <p>Барысы.</p> <p>Алдымен педагог балалармен аспаздың адамдар (тұтынушы) үшін түрлі тағамдар әзірлеу жұмысы жайлы әңгімелеседі.</p> <p>Суреттер</p>	<p>қарап, болашақта нысан неге айналатынын айту керек.</p> <p>Педагог балаларға ойын шартын келесі үлгі бойынша түсіндіруі мүмкін: "Мен атаған (көрсеткен) жанды немесе жансыз нысан?"</p> <p>Педагог ұсынған сөз және сөз тіркесі: жасыл жапырақ күзде; өзен қыста; бала өскенде; ұн; жаңбыр қыста; балапан; бұзау; түн; күшік; фундамент; көшет; үсік жүруі; бидай дәні; жұмыртқа; қар жауып тұр; қар көктемде; желмен ұшқан сары жапырақтар; кеш; көже; көп еңбек; оқу; адамдардың бір-біріне көмектесуі; сүт.</p> <p>(сөйлеуді дамыту, қоршаған ортамен таныстыру)</p> <p>Сюжетті-рөлдік ойын. "Пошта".</p> <p>Мақсат-міндеттер: балаларға поштаның алатын орны жайлы түсіндіру, онда қызмет атқаратын мамандар туралы жалпы ақпаратты</p>	<p>көрсетеді.</p> <p>(сөйлеуді дамыту, қоршаған ортамен таныстыру)</p> <p>Сюжетті-рөлдік ойын. "Отбасы".</p> <p>Мақсат-міндеттер: балалардың отбасы мүшелері туралы түсініктерін бекіту; отбасы мүшелерінің жанұядағы рөлін пысықтау; үлкенге деген құрмет сезімдерін, жақынына деген сүйіспеншілікке тәрбиелеу.</p> <p>Керекті құрал-жабдықтар.</p> <p>Отбасы мүшелеріне қажет заттар: көзілдірік, ыдыстар, алжапқыш, кітап, газет, сыпырғыш, шелек пен орамал, ойыншықтар, ойыншық тұрмыстық техника т. б Барысы.</p> <p>Балалар өзара отбасы мүшелерінің рөлдерін бөлісіп алады да, өздеріне қажет киімдер мен құралдарды алып, өз орындарына барады.</p> <p>Педагог алдын-ала</p>	<p>ойыншықтардың орналасуын өзгертеді.</p> <p>Балалар көздерін ашады да, қай ойыншық қай жерге ығысқанын айтады.</p> <p>(сөйлеуді дамыту, қоршаған ортамен таныстыру)</p> <p>Сюжетті-рөлдік ойын. "Үй құрастыру".</p> <p>Мақсат-міндеттер: балалардың құрылыс нысандарын тұрғызуға қатысатын мамандар жайлы білімдерін кеңейту, бекіту; еңбексүйгіштікке, жауапкершілікке тәрбиелеу.</p> <p>Керекті құрал-жабдықтар. Құрылыс материалдары, қағаз беттері, қара қарындаштар, сызбалар, ойыншық жүк тасымалдаушылар, құрылысқа керек ойыншық саймандар (балға, бұрауыш, кемпірауыз, т. б). келісім.</p> <p>Педагог алдын-ала балалармен құрылысқа қатысатын мамандар жайлы әңгімелеседі.</p> <p>Балалар сәулетші, инженер-құрылысшы, тас</p>	<p>Логикалық жұптар тізбегі мынандай болуы мүмкін: тамшы-жаңбыр; тамшы - шатырдағы мұз тамшысы; тамшы - тұман; тамшы - кемпірқосақ; тамшы - мұз; тамшы - бұлақ; жапырақ - ағаш; жапырақ - бұтақ; жапырақ - гүл; және т.б..</p> <p>(сөйлеуді дамыту, қоршаған ортамен таныстыру)</p> <p>Сюжетті-рөлдік ойын. "Театр".</p> <p>Мақсат-міндеттер: ойын барысында балалар мен бірге театрдың орны, адам өміріне қандай пайдасы бар екенін анықтау; әртіс, режиссер, оператор, жарық беруші, гардеробшы, капельдинер, костюм бойынша декоратор, суретші, лицеист сияқты мамандар туралы білімдерін бекіту; ағымды қарым-қатынас орнату; мәдениет орындарындағы тәртіп ережелерін пысықтау; сөйлеу мәнерін дамыту; достыққа тәрбиелеу.</p> <p>Керекті құрал-жабдықтар. Сахна орны.</p> <p>"Театр" жазбасы; сахна макеті, сахналық қойылымдарға қажет (үй,</p>
--	---	--	---	--	--


	<p>көрсетеді, педагогикалық жағдаяттарды шешеді.</p> <p>Алдымен педагог балалармен бірге белгілі тағамдар тізімін, ас мәзірін құрастырады. Ол үшін педагог пен балалар кешкі уақытта журналдарданысында пайдаланатын түрлі тағамдардың фотосуреттерін қиып алады.</p> <p>Педагог адамдар келгенше жұмысшылардың жұмысын бақылауда ұстайды (балалардың орындарында отырып). Барлық тағамдар дайын болғаннан кейін, балаларды (тұтынушыларды) ас бөлмесіне шақырады.</p> <p>Келушілерге даяшы ас мәзірін ұсынады, балалар тапсырыс береді, аспаз ас әзірлеуді көрсетеді, даяшы балаларға асты әкеліп, "төлем" қабылдайды.</p> <p>Балалар "даяшы", "мәзір", "тағам" сияқты жана сөздерді айту керек. Педагог ойын барысын өзі түзетеді, қосымша сұрақтар қояды,</p>	<p>бекіту; ойын барысында өтпелі заттарды (хат, тапсырыс хаты, бандероль, сәлемдеме) қолдануды үйрету; топпен бірігіп ойын желісіне қосылуға, өз орнын табуға жетелеу; ой-өрістерін, қиялдарын, қатынастық қабілеттерін, затпен сондай-ақ затсыз әрекет ету біліктіліктерін дамыту; еңбекті құрметтеуге, әдептілікке тәрбиелеу.</p> <p>Керекті құрал-жабдықтар. "Пошта" жазуы, арнайы, белгіленген орын; қаптамаға арналған қағаз материал, байлауға арналған жіп, қайшы; хат, тапсырыс хаты, бандероль, сәлемдеме сияқты заттардың жасанды макеттері; қаламдар, маркерлер, маркасы бар жетондар, қарындаш желім, телефон, рөл.</p> <p>Барысы.</p> <p>Педагог балалармен бірге поштаға экскурсия ұйымдастыруы мүмкін, болмаса фотосуреттер, поштаның қызметі</p>	<p>балалармен қойылымда қандай оқиға көрсетілуі керек екенін бірге анықтайды.</p> <p>Педагог диалог барысында ойыншылар арасындағы сөйлеу тізбегін, әдептілік ережелерінің сақталуын реттейді, бекіту сұрақтарын қояды.</p> <p>(сөйлеуді дамыту, қоршаған ортамен таныстыру)</p>	<p>қалаушы, жүк тиеуші, жүргізуші, сияқты мамандардың қызметтік міндеттерін анықтайды.</p> <p>Балалар құрылысқа қатысатын мамандардың рөлін өзара бөлісіп алады; өздеріне қажет киімдер мен құрал-жабдықтарды алып, өз орындарына барады.</p> <p>Педагог балалармен бірлесіп ойынды сәулетші бастайтынын айтады. Кейін балалар жүк тиеуші, жүргізуші, кірпіш қалаушы мен инженеров-құрылысшының жұмыстарын орындайды.</p> <p>Педагог диалог барысында ойыншылар арасындағы сөйлеу тізбегін, әдептілік ережелерінің сақталуын реттейді, бекіту сұрақтарын қояды.</p> <p>Педагог балармен бірге қорытынды жасайды: салынған үйдің сапасы жақсы болу үшін, құрылыс-мамандарының бірге кеңесуі; жұмысты жоспарға сәйкес орындауы; үй тұрғызуда қауіпсіздік ережелерін қатаң сақтауы.</p> <p>(сөйлеуді дамыту, қоршаған ортамен</p>	<p>ағаш, қоршау және мүмкіншілік болса перделер т.б.), кейіпкерлер костюмдері, кейіпкерлер қолына ұстайтын құралдар.</p> <p>Барысы.</p> <p>Педагог балалармен бірге театрда қандай қойылымдар қойылатыны жайлы суреттер қарастырады, көрермендер мен әртістер арасындағы айырмашылықтарды анықтайды.</p> <p>Көрермендер алдында қойылым орнында режиссер, дыбыс режиссері, оператор, жарық беруші, костюм әрлеуші, суретші, әрлеуші сияқты мамандар еңбек ететінін айтылады.</p> <p>Балалар алдын-ала әр маман сахналық қойылымға дайындық алдында қандай қимыл-қозғалыс орындайтынын кішігірім жаттығулар арқылы көрсетеді.</p> <p>Кейін балалар белгілі рөлдердің қайсысын орындағысы келетін тілектерін білдіреді, орындарына орналасады. Әртістерді біріктіру үшін педагог алдымен режиссер қызметін өзіне алады, белгілі ертегі сюжетін таңдайды.</p>
--	--	--	---	---	--

	<p>балалардың әрекетін белсендету үшін. Соңында педагог балалармен бірге қорытынды жасайды: адамдар дәмді, әсем безендірілген тағамдардан дәм тату үшін, асхана жұмысшылары тынбай еңбектенеді; "рахмет" , "өтінемін" сөздерін қолдану, дастархан басында шуламау, асты дұрыс шайнау, асхана құралдарын дұрыс қолдану - адамның қоғамдық орындарда ережелерді орындау-негізгі міндеттері.</p> <p>(сөйлеуді дамыту, қоршаған ортамен таныстыру)</p>	<p>жайында бейнеролик көру, таныс сюжет бойынша әңгімелесу. Дайындық кезеңінде педагог байланыс операторы, пошташы, байланыс бойынша кезекші, экспедитор сияқты поштада еңбектенетін мамандардың жұмысын түсіндіреді.</p> <p>Балалардың тандауы бойынша рөлдер бөлінеді. қалған балалар поштаға келеді, қалаулары бойынша өтпелі заттың біреуін алады, оны рәсімдейді, қызметкерлерге береді. Педагог ойын барысында балалар ойнаған рөлдер бойынша қосымша сұрақтар қояды, ойын желісінің дамуын қамтамасыз етеді. Балалар, сұрақтарға жауап беріп, өз рөлдерінің жаңа қырларын таниды.</p> <p>Соңында педагог балалармен бірге қортынды шығарады: адамдар арасындағы қарым-қатынас үзіліссіз және жылдам болу үшін,</p>		<p>таныстыру)</p>	<p>Педагог ойын барысын белгілі сөз тіркестерімен сүйемелдейді, ойыншыларға қосымша сұрақтар қояды, ары қарай ойын тізбегінің жалғасуына ықпал етеді . Соңында педагог балалармен бірге қорытынды жасайды: сахналық қойылымдар көрермендерге қызық болу үшін, тек қана әртістер ғана емес, сонымен қатар басқа да көптеген мамандар қызмет етеді; еңбекті бағалау керек; театр - әдептілік ережелері сақталатын мәдени орындардың бірі.</p> <p>(сөйлеуді дамыту, қоршаған ортамен таныстыру)</p>
--	---	---	--	--------------------------	---

		пошта қызметкерлері тыңбай еңбек етеді; почта - қоғамдық орындардың бірі, әдептілік ережелерін ұстанып, сақтайтын орын. (сөйлеуді дамыту, қоршаған ортамен таныстыру)			
Балалармен жеке жұмыс	"Торғай-торғай, тоқылдақ" артикуляциялық жаттығуы. Мақсат-міндеттер: балаларды мәтінді есте сақтап, мәнерлеп айтуға машықтандыру; артикуляцияны жетілдіру; көркем сөзге деген қызығушылықты арттыру. Торғай-торғай, тоқылдақ, Жерден тары тары шоқып ап, Бөтегесі томпайып Тойған қозыдай монтайып, "Шіп-шіп" десіп отырар. Халық ауыз әдебиеті. (сөйлеуді дамыту, көркем әдебиет)	Тілге арналған жаттығу. Әртүрлі өлеңдер оқу. Әйнегі - күн, шатыры - аспан, Кең дала.... Төсі толған егін. Көлдері күміс шашқан, Қазақстан - Республикам менің! (сөйлеуді дамыту, көркем әдебиет)	"Үйдің есігін жабайық" дидактикалық ойыны. Мақсат-міндеттер. Заттарды көлемі бойынша салыстыруды, қалың және жұқа заттарды ажыратуды үйрету. Ойлау қабілеттерін дамыту. (математика негіздері, сөйлеуді дамыту)	"Торғайдың әні" артикуляциялық жаттығуы. Мақсат-міндеттер: балаларды мәтінді есте сақтап, мәнерлеп айтуға машықтандыру; артикуляцияны жетілдіру; көркем сөзге деген қызығушылықты арттыру. Шыр-шыр еткен торғайды, Қорғамасаң, болмайды. Кіп-кішкене торғайлар Ағаштарды қорғайды. Ж. Сымақов. (сөйлеуді дамыту, көркем әдебиет)	"Жұмбақ сан" дидактикалық ойыны. Мақсат-міндеттер. Балаларды қарапайым математикалық амалдар қосу мен азайтуды шығаруға дайындауға, алғашқы ондықтағы алдыңғы және кейінгі сандарды анықтау дағдыларын бекітуге ықпал ету; Барысы. Мысалы, үштен үлкен сан, бірақ бес санынан кіші; қандай сан үштен кіші, баладан сол санды табуды сұрау. Бала әртүрлі сандарды атайды, ал тәрбиеші аталған саннан үлкен немесе кіші санды айтады. Кейін баламен рөл ауыстыруға болады. (математика негіздері, сөйлеуді дамыту)
Серуенге дайындық	Балаларды серуенге ынталандыру; серуенге арналған ойын құралдарын тандау; әр баламен жеке әңгімелесу; шалбар, бас киім мен аяқ киім кию реттілігін бақылау.				
Серуен	Түскі серуенді бақылауды жалғастыру. (сөйлеуді дамыту, көркем әдебиет, қоршаған ортамен таныстыру, еңбек дағдылары, дене				


	шынықтыру)				
Серуеннен оралу	Өз шкафын белгі бойынша тауып алуды, өз киімін өзі шешуді, өз қажеттері жайында айтуды үйрету. (мәдени-гигиеналық дағдылар, дербес әрекет)				
Балалардың үйге қайтуы (ата-аналарға кеңес)	"Бала өміріндегі дәрумендердің маңызы" тақырыбында кеңес.	Ата-аналарға арналған кеңес: "Балабақшадағы сияқты күн тәртібін үй жағдайында ұйымдастыру".	Ата-аналар арналған кеңес: "Баланы дұрыс сөйлеуге қалай үйретуге болады".	Айына бір рет "Отбасы күнін" өткізу.	Сұрақ-жауап: "Балада салауатты өмір салтын ұстануға бағытталған, отбасы дәстүрлері".

Дайындаған

Тәрбиешілер: *Турсиметова Хулкар Азимхановна* 

Дадаханова Диана Бахадирқызы 

Тексерген

Әдіскер: *Каххарова Шахназа Жумадуллаевна* 

ТӘРБИЕЛЕУ-БІЛІМ БЕРУ ПРОЦЕСІНІҢ ЦИКЛОГРАММАСЫ

<p>Білім беру ұйымы (балабақша/ шағын орталық, мектепалды сыныбы)</p>	<p align="center"><i>«САРА АНА бала-бақшасы» жеке мекемесі</i></p>				
<p>Топ/сынып</p>	<p align="center">Мектепалды топ</p>				
<p>Тобы, топтың реттік саны, атауы</p>	<p align="center">«БОЛАШАҚ»</p>				
<p>Балалардың жасы</p>	<p align="center">5 жастағы балалар</p>				
<p>Педагогтің аты-жөні</p>	<p align="center">Тәрбиеші: Турсиметова Хулкар Азимхановна, Дадаханова Диана Бахадирқызы</p>				
<p>Жоспардың құрылу кезеңі (апта күндерін, айды, жылды көрсету)</p>	<p align="center">24.06. - 28.06.2024ж.</p>				
<p>Апта күндері</p>	<p align="center"><i>Дүйсенбі</i></p>	<p align="center"><i>Сейсенбі</i></p>	<p align="center"><i>Сәрсенбі</i></p>	<p align="center"><i>Бейсенбі</i></p>	<p align="center"><i>Жұма</i></p>
	<p align="center">24.06.2024</p>	<p align="center">25.06.2024</p>	<p align="center">26.06.2024</p>	<p align="center">27.06.2024</p>	<p align="center">28.06.2024</p>
<p>Күн тәртібі</p>					
<p>Балаларды қабылдау</p>	<p>Таңғы сүзгі: балалардың терісін, дене қызуын, сыртқы келбетін тексеру. Балаларды жақсы көңіл күймен қарсы алу және оларға қолайлы жағдай жасау. Баланың көңіл күйін, оның жеке пікірін, қызығушылығын анықтау. (сөйлеуді дамыту)</p>				
<p>Ата-аналармен әңгімелесу, кеңес беру</p>	<p align="center">Ата-аналармен жазғы уақыттағы күн тәртібі мен киіндіру тәртібі туралы әңгімелесу.</p>				
<p>Балалардың дербес әрекеті (баяу қимылды ойындар, үстел үсті ойындары, бейнелеу әрекеті, кітаптар қарау және тағы басқа әрекеттер)</p>	<p>"Ұйымдастырылған іс-әрекетке керек материалдар мен құрал-жабдықтарды дайындаймыз". Мақсат-міндеттер: тапсырылған іске деген жауапкершілік сезімдерін дамыту, балаларды ұйымдастырылған іс-</p>	<p>"Бөлме өсімдіктерін суғару". Мақсат-міндеттер: өсімдіктерге жылу мен жарықтың қажеттілігі жайлы білімдерін кеңейту, жапырағы бойынша өсімдіктердің ылғалсүйгіш, құрғақшылыққа төзімді,</p>	<p>"Орындықтарды жуу". Мақсат-міндеттер: балаларды тәрбиешінің көмекшісіне көмектесуге, топ бөлмелеріндегі орындықтарды таза ұстауға, дымқыл шүберекпен сүртуді, орындарына қоюды</p>	<p>"Ойыннан кейін топты ретке келтіру". Мақсат-міндеттер: балаларда тазалыққа, тәртіпке саналы түрде ұмтылу біліктіліктерін пысықтау, ойыннан кейін ойыншықтарды жинау әдетін қалыптастыру. Жұмыс жоспарын құру,</p>	<p>"Ойыншықтарды реттеу". Мақсат-міндеттер: балаларды жұмыс жасау алдында алжапқыш киюге үйрету; ойыншықтарды ұстау тәртібі: жуу, кептіру, сүртіп орнына қою. Еңбекке баулу. Сумен жұмыс жасау кезіндегі зейінділікті дамыту. Өздерінің және өзгелердің еңбегін</p>

	<p>әрекетке керек материалдар мен құрал-жабдықтарды тиянақты жинауға үйрету. (еңбек дағдылары)</p>	<p>жарық сүйгіш, көлеңке сүйгіш екенін анықтау. Ұқыптылықты, өз іс-әрекетіне сенімділікті, су мен өсімдіктермен істелетін еңбек дағдыларын дамыту. Қоршаған табиғатқа деген қамқорлық сезімдерін және оны аялауға тәрбиелеу. (еңбек дағдылары)</p>	<p>үйрету. Еңбек дағдыларын дамыту, жұмыс жасау барысында мәдени-гигиеналық талаптарды орындау біліктіліктерін қалыптастыру. Ересектердің еңбегіне құрметпен қарауға тәрбиелеу. (еңбек дағдылары)</p>	<p>алда атқарылатын қызмет іс-әрекетіне қажет материалдарды таңдап алуды үйрету. (еңбек дағдылары)</p>	<p>бағалауға, құрметтеуге тәрбиелеу. (еңбек дағдылары)</p>
	<p>"Бұл үйде кім тұрады?" үстел үсті ойыны. Мақсат-міндеттер: балалардың есте сақтау қабілеттерін дамыту, сөздік қорларын молайту. Барысы. Тәрбиеші үйдің терезесінен отбасы мүшелерінің суреттерін көрсетеді. Балалар оларды атайды, өзінің отбасы мүшелеріне сипаттама береді.</p> <p>"Қане, көрсет" жаттығуы. Мақсат-міндеттер: балалардың ойлау, қабылдау, зейін, елестету, пантомималық қабілеттерін дамыту;</p>	<p>Саусақ жаттығуы. Мақсат-міндеттер: көркем сөзді мәнерлеп айтуға дағдыландыру; ұсақ қол моторикасын дамыту. Бір үйде біз нешеуіміз? Кел, санайық екеуіміз. Бас бармақ – әкем, Балаң үйрек – шешем, Орган терек – ағам. Шылдыр шүмек – мен, Кішкентай бөбек – сен. Бір үйде біз нешеуіміз? Бір үйде біз бесеуіміз. (сөйлеуді дамыту, математика негіздері)</p> <p>"Қайсы ең ауыр?" логикалық жаттығуы. Мақсат-міндеттер: балалардың заттардың өлшемдері жайындағы</p>	<p>"Лото" үстел үсті ойыны (отбасы). Мақсат-міндеттер: балалардың зейіндерін тұрақтандыру, логикалық ойлау қабілетін дамыту; заттарды топтастыруға дағдыландыру; байқампаздыққа тәрбиелеу. Әр бала отбасы мүшелерінің киімдерінің фотосуреттерін жинайды, бір атаумен біріктіреді. (сөйлеуді дамыту, танымдық дағдылар)</p> <p>"Біздің үйдегі көмекшілер" жаттығуы.</p>	<p>"Менің жанұям" фотосуреттерді қарастыру. Мақсат-міндеттер: байланыстырып сөйлеу қабілетін жетілдіру, сөздік қорын молайту; туыстарға деген сүйіспеншілікті арттыру. Фотосуретте бейнеленген отбасы жайлы әңгімелеу. (сөйлеуді дамыту және көркем әдебиет)</p> <p>Саусақ жаттығуы. "Ыдысты қалай жуамыз?" Мақсаты: көркем сөзді мәнерлеп айтуға дағдыландыру; ұсақ қол моторикасын дамыту; балалардың қарапайым</p>	<p>"Үй құрастырамыз" құрастыру ойыны. Мақсат-міндеттер: балалардың зейінін, ойлау, елестету қабілеттерін, ұсақ қол моторикасын дамыту; отбасына деген сүйіспеншілігін дамыту. Балалар құрылыс материалдардан түрлі үйдерді құрастырады. Құралдары: құрылыс материалдар жинақтамасы: текшелер, кірпіштер, білеулер, призмалар. Сондай-ақ; "Лего" немесе ағаш құрастырғыш ойыншықтары. (құрастыру)</p> <p>"Қандай көлік қайда жүреді?" дамытушы</p>

	<p>көліктер туралы түсініктерді пысықтау; ұйымшылдыққа тәрбиелеу.</p> <p>Балаларды шеңберге немесе қатарларға тұруға ұсынуға, ырғақты әуенді қосып қоюға болады. Ұшақ ұшып келеді, қане, көрсетші. (Қол екі жаққа созу, денені екі жаққа қозғалту)</p> <p>Машина жүріп келеді, көрсетші. (Рөлді айналдырған сынай таныту)</p> <p>Пароход жүзіп келеді, қане, көрсетші. (Алақанды қосып, толқын тәрізді қолды екі жаққа ирелендету)</p> <p>Мотоцикл жүріп келеді, қане, көрсетші. (Екі қолды жұдырыққа түю, қолды кезек-кезек екі жаққа бұру)</p> <p>Тікұшақ ұшып келеді, қане, көрсетші. (Қол екі жаққа созу, денені екі жаққа қозғалту).</p> <p>Велосипед жүріп келеді, көрсетші. (Рөлді айналдырған сынай таныту, денені екі жаққа теңселту)</p>	<p>түсініктерін бекіту; заттың жеңіл немесе ауыр екенін суретке қарап білуге дағдыландыру; ойлау қабілеттерін дамыту, зияткерлікке тәрбиелеу.</p> <p>Құралдары: заттар және олардың заттық суреттері (алма, кесе, сопақ пішінді шар, дөңгелек пішінді шар, жұмыртқа, қарбыз, лимон, доп, қияр).</p> <p>Педагог әуелі дөңгелек пішінге ұқсайтын, содан соң сопақшаға ұқсайтын заттарды салыстыруға ұсынады. Жауаптарын айтып болғаннан кейін балалар шынайы заттарды қолға алып, қайсы жеңіл не ауыр екендігін тексеріп табады.</p> <p>Жаттығуды тек екі заттан салыстырып көруге болады.</p> <p>Балалар заттың көлемі мен оның салмағы бірдей еместігін түсіндіреді.</p> <p>Педагог заттардың қасиеттеріне көңіл аудару туралы айтады. Мысалы: әуе шары жеңіл ауаға толған, қарбыз - жидектің шырыны мен</p>	<p>Максат-міндеттер: балалардың тұрмыстық техникамен қолдану қағидалары туралы түсініктерін пысықтау; мәтінді ырғаққа сай айта жүріп, қимылдарды орындауға машықтандыру.</p> <p>Бізге не көмектеседі? (Екі қолдың сұқ саусақтары жоғарыны нұсқайды)</p> <p>Біз оны қосамыз, (Қолымыз алдыда, жұдырыққа түю, біріне түйістіру)</p> <p>Көрсетеді қолғабыс (Шаңсорғышпен тазалаған сынай таныту)</p> <p>Кішкентай шаңсорғыш! (Қолды екі жаққа сермеу, иықты көтеру)</p> <p>Бізге не көмектеседі? (Екі қолдың сұқ саусақтары алдыны нұсқайды)</p> <p>Біз оны қосамыз, (Қолымыз алдыда, жұдырыққа түю, біріне түйістіру)</p> <p>Тоңазытқышты ашыңыз, (Екі қолды уқалау)</p>	<p>дағдыларын жетілдіру.</p> <p>Біз көмекші болып жүреміз, (Бас бармақтарды көрсету)</p> <p>Жеңімізді кезегімен түреміз. (Женді түргенге еліктеу)</p> <p>Қолға табақшаны алып, (Саусақтарды созып, екі алақанды, айқастыра, бірі-біріне уқалау)</p> <p>Уқалап, жуып береміз.</p> <p>Кесе - екі қос алақандай, (Саусақтарды қосып, бірыңғай бүгіп, екі қолды қырынан қосып, "тербету")</p> <p>Шұңғыл алтын айдай.</p> <p>Қолға кесені алып, (Жұдырықтармен, қолдарды алмастырып, алақан ортасына басып, айналдыру)</p> <p>Айналдырып, жуып береміз.</p> <p>Д. Ахметова.</p> <p>(сөйлеуді дамыту және дене шынықтыру)</p>	<p>жаттығуы.</p> <p>Максат-міндеттер: балалардың көліктер туралы ұғымдарын пысықтау, қызығушылығын арттыру; зеректікке, ұйымшылдыққа тәрбиелеу.</p> <p>Құралдары: жүк машинасы, кеме, пойыз, велосипед, автобус, ұшақ, жеңіл машина т.б.</p> <p>Балаларға кезекпен жеке суреттер көрсетіледі:</p> <p>- Балалар, көрсетілген суретке қарап, көліктердің қайда жүретінін қимылмен көрсетейік: жерде жүрсе - аяқтарымызды топылдатамыз, суда жүзсе - қолымызбен суда жүзгендей қимылдар жасаймыз, аспанда ұшса - қолдарымызды қанат сияқты сермейміз.</p> <p>Ойынды, екі командаға бөлініп, ойнауға болады.</p> <p>(сөйлеуді дамыту, танымдық дағдылар)</p>
--	---	--	--	--	--

	<p>Катер жүзіп келеді, қане, көрсетші. (Алақанды қосып, толқын тәрізді қолды екі жаққа ирелендету) Автобус жүріп келеді, көрсетші. (Рөлді айналдырған сынай таныту) (сөйлеуді дамыту, дене шынықтыру)</p>	<p>тұқымдарына толған (яғни су салмақты қосады). (математика негіздері)</p>	<p>Салқындап тұр асыңыз! (Қолды екі жаққа сермеу, иықты көтеру)</p> <p>Бізге не көмектеседі? (Екі қолдың сұқ саусақтары алдыны нұсқайды) Біз оны қосамыз, (Қолымыз алдыда, жұдырыққа түю, біріне түйістіру) Шәй ішейік шәйнектен (Қолды алдыға сермеу) БІЗЫЛДАЙТЫҢ ЖӘЙМЕНЕН! (Қолды екі жаққа сермеу, иықты көтеру)</p> <p>Бізге не көмектеседі? (Екі қолдың сұқ саусақтары алдыны нұсқайды) Біз оны қосамыз, (Екі қолдың сұқ саусақтары алдыны нұсқайды) Басып қалсаң тетігін, (Екі қолдың әр саусақтарын бір-біріне тигізу) Қайнап кетер тоқ пешім! (Қолды екі жаққа сермеу, иықты көтеру)</p> <p>Бізге не көмектеседі?</p>		
--	--	---	--	--	--

			<p>(Екі қолдың сұқ саусақтары алдыны нұсқайды) Біз оны қосамыз, (Екі қолдың сұқ саусақтары алдыны нұсқайды) Өте пысық үтігім (Алақанның сыртқы жағын бі-біріне үйкелеу) Басар киім түтігін! (Қолды екі жаққа сермеу, иықты көтеру) Аударған А. Кокенова. (сөйлеуді дамыту, дене шынықтыру)</p>		
Таңертеңгі жаттығу	<p>Ояныңдар, тұрыңдар! Мұнда мойын бұрыңдар, Жаттығулар жасайық, Терезені ашайық. Таза ауа пайдалы, Қане, биге басайық. Шынықса жас денеміз, Жылдам өсе береміз. (дене шынықтыру)</p>				
Таңғы ас	<p>Балалардың беті-қолдарын жуу, таңғы асқа отыру. Тамақтану мәдениетімен таныстыру. Қасық пен шанышқыны дұрыс қолдануды үйрету. Тамақ ішіп отырғанда сөйлемеу. Тамақтанғаннан кейін беті-қолды жуу.</p>				
Ұйымдастырылған іс-әрекетке дайындық	<p>"Отбасы" тақырыбында иллюстрациялық суреттерді қарастыру. Мақсат-міндеттер: балаларды, суреттерді әңгімелеу кезінде, отбасы мүшелерінің отбасыда</p>	<p>"Сипатталған ғимаратты тауып ал" зейінге жаттығу. Мақсат-міндеттер: балалардың зейінін, қабылдау, ойлау қабілеттерін дамыту.</p>	<p>Әңгімелесу: "Мен тұратын қала (ауыл, аймақ)". Мақсат-міндеттер: балалардың сүйікті қаласының көрікті жерлері жайлы</p>	<p>Отбасы жайлы мақалдар-мәтелдер жаттау. Мақсат-міндеттер: балаларды әдептілікке, үлкенге құрмет көрсету қағидаларына тәрбиелеу. Жақсы ата – орман,</p>	<p>"Не артық?" дамытушылық ойыны. Мақсат-міндеттер: балаларды заттарды шарттарда берілген белгілер бойынша жіктеуге машықтандыру; ойлау қабілеттерін дамыту.</p>

	<p>алатын орны туралы ойлармен бөлісуге ынталандыру.</p> <p>(сөйлеуді дамыту, көркем әдебиет, қазақ тілі)</p>	<p>Құралдары: түрлі түсті және биіктігі түрлі үйлердің суреттері.</p> <p>Педагог суреттерді тізіп, біріне ауызша сипаттама береді, балалар сипатталған үйді табуға тырысады.</p> <p>Дұрыс тапқан бала, сол суретке тағы бір рет сипаттама береді.</p> <p>(сөйлеуді дамыту)</p>	<p>білімдерін бекіту.</p> <p>Оларды фотосуреттерден тануды және атауды үйрету. Байланыстырып сөйлеуді, қиялдарын сын есімдерін таңдау біліктіліктерін дамыту.</p> <p>(сөйлеуді дамыту,</p>	<p>Жаксы бала қорған.</p> <p>Отан - қуат, Отбасы - шуақ.</p> <p>(сөйлеуді дамыту, көркем әдебиет)</p>	<p>Құралдары: түрлі заттар мен ойыншықтар немесе заттық сурет-карточкалар.</p> <p>Педагог түрлі заттарды немесе суреттерді төртеуден тізбекке қояды немесе салады.</p> <p>Әрбір төрт зат немесе суреттің арасында біреуі артық болып саналады.</p> <p>Артықты табу үшін балалар төрттің арасынан бәріне ортақ қасиеті жоқты іздеп атайды.</p> <p>(сөйлеуді дамыту, математика негіздері)</p>
<p>Білім беру ұйымының кестесі бойынша ұйымдастырылған іс-әрекет</p>	<p>Көркем әдебиеттен ойын-жаттығу</p> <p>"Жұмбақтар әлеміне саяхат"</p> <p>Мақсат-міндеттер: Балаларға жұмбақтар туралы түсінік беру; жұмбақты толық тыңдап, жауабын табуға үйрету; есте сақтау қабілетін жетілдіру; балалардың ой-өрісін дамыту; өз ойын еркін айтуға үйрету, адамгершілікке тәрбиелеу.</p>	<p>Математика негіздерінен ойын-жаттығу</p> <p>"Әсем қала"</p> <p>Мақсат-міндеттер: Балалардың сандық және реттік санау туралы білімдерін бекіту; геометриялық фигураларды ажырата және атай білуге үйрету; заттарды санымен байланыстыру туралы білімдерін бекіту.</p> <p>Музыкадан ойын-жаттығу</p> <p>"Біздің қала"</p> <p>Мақсат-міндеттер: Балаларды жолда жүру ережелеріне сәйкес</p>	<p>Дене шынықтырудан ойын-жаттығу</p> <p>"Жаз да келді пейілді"</p> <p>Мақсат-міндеттер: Балаларды тепе-теңдікті сақтай отырып, қолын жоғары көтеріп тақтай бойымен жүру дағдыларын дамыту; қимылды ойындар арқылы түрлі бағытта жүгіру; 1,5-2 метр арақашықтықтан кегльдерді қағып түсіру іскерліктерін жетілдіру; қимылды ойындарға деген қызығушылықтарын арттыру.</p>	<p>Мүсіндеуден ойын-жаттығу</p> <p>"Үйдің құрылысы"</p> <p>Мақсат-міндеттер: Өтілген мүсіндеу техникалар бойынша бұйым жасап үйренуді қалыптастыру; ауызша нұсқаулық бойынша, алгоритм әрекеттерінің көрінісі, балаларды ұзын сопақшаны есіп, бір-біріне тығыз қосуды үйрету; қолөнер жасауда қиял мен шығармашылықты дамыту; ұсақ қол маторикасын, үйлестіру қозғалысын дамыту; бастаған жұмысын аяқтауға, ермексазбен ұқыпты жұмыс жасаға</p>	<p>Қоршаған ортамен таныстырудан ойын-жаттығу</p> <p>"Таңқаларлық құм"</p> <p>Мақсат-міндеттер: Балаларды құрғақ және дымқыл құмның қасиеттерімен таныстыру, балаларға құм өте ұсақ бөлшектерден - құм түйірлерінен тұратынын көрсету; эксперименттік іс-әрекет арқылы себеп-салдар байланысын орната білу, балалардың сөздік қорын кеңейту; қоршаған әлемге деген қызығушылықты арттыру., зерттеу қызметіне қызығушылық.</p>

		бағдаршамның атқаратын қызметімен таныстыру. Ойын арқылы балаларға жолда жүру ережелерін үйрету. Көше, жол, жаяу адам жүретін жол мен көліктер туралы түсініктерін жетілдіру. Музыкадағы бейнелерді ажыратуға үйрету. Әннің ширақ, сергек, сабырлы сипатын ажырата білуге тәрбиелеу.		тәрбиелеу.	
Серуенге дайындық	Балаларға өз киімдерін тануды, атауды, өз шкафын таңбалауыш арқылы табуды үйрету. (мәдени-гигиеналық дағдылар, дербес әрекет)				
Серуен	<p>Желді бақылау. (сөйлеуді дамыту, көркем әдебиет, қоршаған ортамен таныстыру)</p> <p>Мақсат-міндеттер: балалардың желдің қасиеттерін тануға деген қызығушылықтарын арттыру; бақылау нәтижесінде желге ауызша сипаттама беруге, іс-тәжірибелер жасауға дағдыландыру.</p> <p>"Түтікшемен үрлеп, лентаны желбіретейік" жаттығуы.</p> <p>Педагог әрбір баланың алдына түтікше мен лентаны (қағаздан қиылған жолақ та жарайды) береді.</p>	<p>Көліктерді бақылау. (сөйлеуді дамыту, көркем әдебиет, қоршаған ортамен таныстыру)</p> <p>Мақсат-міндеттер: көліктерді жүргізетін тек ересектер болатынын байқату; көлікті жүргізу үшін рұқсат болу керектігін түсінуге жағдайлар жасау; жол ережелерін пысықтау.</p> <p>Ережені есте сақтау жаттығуы.</p> <p>Жұмбақ жасыру.</p> <p>"Бағдаршамның шамдары".</p> <p>Мақсат-міндеттер: балалардың жол ережелері</p>	<p>Жазғы ағаштарды (саябақта, аулада) бақылау. (сөйлеуді дамыту, көркем әдебиет, қоршаған ортамен таныстыру)</p> <p>Мақсат-міндеттер: аққайын мен көктеректі дінгегінің түсінен және жапырағынан ажыратуды дағдыландыру; ағаштың бөліктері (дінгегі, бұтағы, тамыры) жайлы түсініктерін бекіту; туған жердің табиғатына деген сүйіспеншілік сезімін тәрбиелеу.</p> <p>Ересектермен бірге орындалатын</p>	<p>Торғайларды бақылау. (сөйлеуді дамыту, көркем әдебиет, қоршаған ортамен таныстыру)</p> <p>Мақсат-міндеттер: торғайдың дене ерекшеліктері мен тіршілігі жайлы білімдерін тереңдету; балалардың танымдық қабілеттерін дамыту.</p> <p>Торғай-торғай, тоқылдақ, Жерден тары тары шоқып ап,</p> <p>Бөтегесі томпайып Тойған қозыдай монтайып, "Шіп-шіп" десіп отырар.</p> <p>Халық ауыз әдебиеті.</p> <p>Балалардың назарын торғайдың бір орында</p>	<p>Терек мамығын бақылау. (сөйлеуді дамыту, көркем әдебиет, қоршаған ортамен таныстыру)</p> <p>Мақсат-міндеттер: терек ағашы жайлы білімдерін бекіту; ағаштардың тұқым беру амалдарының біріне көз жеткізу; өсімдіктерді тануға қызығушылықтарын тәрбиелеу.</p> <p>Педагог бүршіктерден терек мамықтарының шығатынын, содан соң желмен ұшырылып, жерге түсінінін көрсету.</p> <p>Балаларға әрбір мамықтың ұшында бір тұқым жабысып тұрғанын байқату.</p> <p>Еңбек әрекеті: терек мамығы қол еңбегі сабақтарына қағаз</p>

	<p>- Балалар, қазір біз қажетті күшпен үрлеуді жасап, түтікшеден желді үрлеп шығарамыз.</p> <p>- Мен "жел қатты соғып тұр" десем, сендер қатты үрлеп, лентаны қатты желбіретесіңдер.</p> <p>- Мен "жел баяу соқты" десем, сендер түтікшеге ақырын үрлеп, баяу желді білдіресіңдер.</p> <p>Еңбек әрекеті: ойын алаңына ағаштардан қурап түскен ұсақ бұтақтарды жинау. (еңбек дағдылары) Мақсат-міндеттер: аула сыпырушыға көмек көрсету, өзгелердің еңбегін құрметтеуге тәрбиелеу. "Әткеншек" қимыл-қозғалыс ойыны. (дене шынықтыру)</p> <p>Мақсаты: балаларды бірігіп, шеңберде ойын ережесіне сай ойнауға ынталандыру; бір адамдай белгі бойынша, шеңбер бойымен біресе бір, біресе екінші жаққа жүріп, содан соң жылдамдықты қосып, жүгіруге дағдыландыру; вестибуляр аппаратын дамыту; ептілікке, ұйымшылдыққа тәрбиелеу.</p>	<p>туралы түсініктерін пысықтау, бекіту; ойлау, сөйлеу қабілеттерін дамыту.</p> <p>Мен қауіптен абайлаймын: "Тоқта! Тұр!" – деп тік қараймын.</p> <p>Мен – ортаңғы дөңгелекпін, "Досым, дайындал!" – деп әлекпін.</p> <p>Мен рұқсат беріп тұрамын: "Жүре бер!" – деп шақырамын.</p> <p>Балалар бағдаршам шамдарының түстері нені білдіретінін айтып, жол ережелерін қайталайды.</p> <p>"Автокөліктер" қимыл-қозғалыс ойыны.</p> <p>Мақсат-міндеттер: алғырлықты, жүгіру жылдамдығын, бәсекелестік сезімін дамыту.</p> <p>"Секірейік" қимыл-қозғалыс жаттығуы.</p> <p>Мақсат-міндеттер: бір орыннан екі аяқпен ұзындыққа секіру дағдысын қалыптастыру; күш-жігерін дамыту.</p> <p>"Үш табан" қимыл-қозғалыс ойыны.</p>	<p>қарапайым еңбек тапсырмалары:</p> <p>гербарий жасау үшін көктерек пен аққайын жапырақтарын жинау.</p> <p>Мақсат-міндеттер: жапырақтарды ажыратуды үйрету; ағаштарға деген сүйіспеншілікті арттыру.</p> <p>"Үшінші артық" қимыл-қозғалыс ойыны. (дене шынықтыру)</p> <p>Мақсат-міндеттер: балаларды ойынды зерек болып ойнауға, шапшаңдыққа, жылдамдыққа, қимылдарды үйлестіре білуге дағдыландыру; кеңістікті бағдарлай білуді, күш-жігерін дамыту; достыққа тәрбиелеу.</p> <p>Санамақ бойынша ойынды бастайтын екі бала таңдалынады: бірі қуғыншы, екіншісі қашады. Балалар тобының жартысы шеңберге тұрады. Қалған балалардың әрқайсысы шеңберде тұрған баланың бірінің артына</p>	<p>тоқтамайтынына аудару; торғай - өте пысық, жылдам, шапшаң, зерек, көңілді құс екені туралы айту. Торғай жыртқыштардан тез құтылу үшін көп қимылдайды, қауіпті сезетін құс.</p> <p>Ересектермен бірге орындалатын қарапайым еңбек тапсырмалары:</p> <p>қураған ұсақ бұтақтарды жинау. (еңбек дағдылары)</p> <p>Мақсат-міндеттер: жұмыс дағдыларын меңгерту; ересектерге көмектесу ұмтылысын ояту.</p> <p>Қимыл-қозғалыс ойыны. "Мысықтар мен торғайлар", "Қарғалар" (мөлшері 2-3 рет). (дене шынықтыру)</p> <p>Мақсат-міндеттер: денсаулыққа, ойынға деген қызығушылықтарын дамыту, дене бұлшықет қозғалысын пысықтау, ойын арқылы көңіл-күйлерін көтеру; ептілікке, алғырлыққа, ізденімпаздыққа тәрбиелеу, ойынға деген қызығушылықтарын, белсенділіктерін арттыру;</p>	<p>қаптарына жинау.</p> <p>Мақсат-міндеттер: ұқыптылыққа, шыдамдылыққа тәрбиелеу.</p> <p>Педагог аллергиясы бар балалардың қатысы-қатыспауын ескеру керек.</p> <p>"Ақ серек, көк серек" қимыл-қозғалыс ойыны. (дене шынықтыру)</p> <p>Мақсат-міндеттер: балаларды ойын шарты бойынша ойнауға, мұқият және белсенді болуға; батылдыққа, жылдамдыққа, жеделдеп жүгіруге баулу; балалардың тіл байлығын жетілдіру, достық қарым-қатынастарын дамыту.</p> <p>Ойын ашық алаңда өткізіледі. Ойынға қатысушылар екі топқа бөлінеді. Аралығы 30-40 метрдей жерге бір-біріне қарама-қарсы орналасады. Қаз-қатар қол ұстасып, тізіліп тұрады. Жеребе бойынша ойынды бастаған топтың балалары әндете өлең айтады.</p> <p>- Ақ серек, көк серек, Бізден сізге кім керек?</p> <p>Екінші топтағылар ойыншының атын атайды. Сол кезде аты аталған бала өз тобынан шығып, екпіндей жүгіріп келеді де, қарсы</p>
--	---	--	---	---	--

	<p>Ақырын-ақырын итеріп, Өткеншекті қозғалтамыз. Жылдам-жылдам жүгіріп, Шеңберді айналдырамыз.</p> <p>Д. Ахметова.</p> <p>Соңғы сөздерден кейін балалар жерге отырып, қолдарын босатады, демалады.</p> <p>Ойын бірнеше рет қайталану мүмкін.</p> <p>Педагог барлық балалардың бірыңғай қимылдауын қадағалап жүру керек. Шеңбер бойымен жүргізу үшін, балаларды бір жаққа бұрып, беттерін шеңбер ортасына қарату керек.</p> <p>Балалардың ойынды меңгерудегі басты міндеті - аса жылдам жүгірмеу.</p> <p>Әрбір бала қимылдау кезінде шеңбердің бір жақ бойымен жүріп, бүкіл шеңбердің жылжып жатқанын бақылайды.</p> <p>"Шұңқырдан аттап секіріп өт" қимылды жаттығуы. (дене шынықтыру)</p> <p>Мақсат-міндеттер: балаларды ұзындыққа секіруге машықтандыру; вестибуляр аппаратын,</p>	<p>Мақсат-міндеттер: балаларды мергендікке, шыдамдыққа, ұқыптылыққа, ептілікке тәрбиелеу; асықты қолда қолда еркін ұстап, ойын алаңында белгілі қимылдарды жасауға дағдыландыру.</p> <p>Ойынға үш-төрт бала қатыса алады. Әр балаға бір-бірден асық, бір-бір сақа беріледі.</p> <p>Көмбеге бір-бірден асық тіккен әр топтың ойыншылары өз алаңдарында жеке-жеке сақаларын үйіріседі.</p> <p>Сақасы алшы түскен бала бірінші болып, одан кейінгілері рет-ретімен (тәйке, бүк, ішік) "ұшуға" кіріседі (көмбедеден алшақтау жерге барып сақа үйіреді).</p> <p>Сақасы алшы түскен ойыншы бірден көмбедегі тігіулі асықты атады.</p> <p>Осылай болмаған жағдайда, асық ату, бәрі ұшып болған соң, бастапқы кезек бойынша жалғасады.</p> <p>Алысқа ұшқан мергендер тигізе алмаса, көмбеде</p>	<p>тұрып, жұпты құрайды. Қуғыншы мен қашушы шеңбер сыртында, бір-бірінен алшақ тұрады. Белгі бойынша балалар шеңбер сыртында, сол шеңбер бойымен бірін-бірі қуалайды. Қашып жүрген бала (қалауы бойынша немесе шаршаған кезде) өзі қалаған жұптың алдына тұрып алады. Сол кезде үшінші артық болып қалған бала әрмен қарай қашуды жалғастырады. Егер қуғыншы қашып жүрген баланы қолмен тигізіп, түртіп үлгерсе, қуғыншы кері бағытта қаша бастайды, оны ұсталған бала қуалайды.</p> <p>"Шеңберден шеңберге" қимылды ойын-жаттығуы. (дене шынықтыру)</p> <p>Мақсат-міндеттер: балаларды шеңберлерге бақытты ауыстырып екі аяқпен секіруге дағдыландыру; күш-жігерін дамыту.</p> <p>Өз бетімен еркін ойын әрекеті, шығарылған материалмен алаңдағы</p>	<p>балаларды салауатты өмір салтын ұстануға тәрбиелеу.</p> <p>"Кім қапшаны алыс лақтырады?" қимылды ойын-жаттығуы. (дене шынықтыру)</p> <p>Мақсат-міндеттер: балаларда белгі бойынша әрекет ету біліктіліктерін дамыту, оң және сол қолымен қапшықты алысқа лақтыруды, жүгіруді, түсті тануды жаттықтыру.</p> <p>Өз бетімен еркін ойын әрекеті, шығарылған материалмен алаңдағы ойындар.</p> <p>Мақсат-міндеттер: қызығушылығы бойынша ойын таңдау мүмкіншілігімен қамтамасыз ету мен құралдарымен өзара әрекет ету біліктілігін қалыптастыру.</p>	<p>топтың тізбегін үзіп кетуге тырысады.</p> <p>Егер үзіп кетсе, бір баланы жетелеп апарып, өз тобына қосады. Үзе алмаса, өзі сол топта қалады.</p> <p>Ескерту: педагог ойын ойнау алдында қауіпсіздік ережелерін қайталап, нұсқау беру тиіс.</p> <p>"Қояндар мен қасқырлар" қимылды ойын- жаттығулары. (дене шынықтыру)</p> <p>Мақсат-міндеттер: балаларды белгі бойынша қос аяқпен алға секіру және аттамдар жасап алға жүгіру қабілеттерін дамыту.</p> <p>Өз бетімен еркін ойын әрекеті, шығарылған материалмен алаңдағы ойындар.</p> <p>Мақсат-міндеттер: қызығушылығы бойынша ойын таңдау мүмкіншілігімен қамтамасыз ету мен құралдарымен өзара әрекет ету біліктілігін қалыптастыру.</p>
--	---	---	---	--	---

	<p>күш-жігерін дамыту. Өз бетімен еркін ойын әрекеті, шығарылған материалмен ойындар. (дене шынықтыру) Мақсат-міндеттер: қимыл-қозғалыс координациясын дамыту; негізгі қимылдарды орындау тәсілін жетілдіру; ойындарға саналы қосылуға тәрбиелеу.</p>	<p>қалған ойыншыға кезек тиеді. Көздеген асығына дәл тигізіп және оны көмбеге жиегін алып өлшегенде, үш табан артық қашықтыққа ұшырған ойыншы қашан келесі асыққа тигізе алмай қалғанша атауды жалғастыра береді. Болмаса атқан асығы үш табаннан аспай қалғанда ғана - ойынды тоқтатып, өзінен кейінгі ойыншыға кезек береді. Ұтылған бала ойыннан шығып қалады. Сөйтіп айналасы екі-үш айналымның ішінде әр көмбеден бір-бір жеңімпаз шығып, олар енді орталық көмбеде ақтық сайысқа түседі. Еркін ойындар: шығарылған материалдармен ойындар, қимыл-қозғалысты дамыту, екі аяқпен секіру. (дене шынықтыру) Мақсат-міндеттер: аяқты бүгіп, жерге түсу біліктіліктерін дамыту.</p>	<p>ойындар. Мақсат-міндеттер: қызығушылығы бойынша ойын таңдау мүмкіншілігімен қамтамасыз ету мен құралдарымен өзара әрекет ету біліктілігін қалыптастыру.</p>		
<p>Серуеннен оралу</p>	<p>Өз шкафын белгі бойынша тауып алуды, өз киімін өзі шешуді, өз қажеттері жайында айтуды үйрету. (мәдени-гигиеналық дағдылар,</p>				

	дербес әрекет)				
Түскі ас	Алдындағы түскі асқа назар аудару; үстел басында отыру әдебі мен тамақтану мәдениетіне баулуға бағытталған жеке жұмыс; әдептілік ережелері.				
Күндізгі ұйқы	Балалардың тыныш ұйқысы үшін қолайлы жағдай жасау.				
Бірте-бірте тұрғызу, сауықтыру шаралары	Жалпақ табандылықты алдын-алу мақсатында денсаулық жолдарымен жүргізу. Алған білімдерін бекіту және мәдени-гигиеналық дағдыларды орындау. "Мөлдір су" ойын жаттығуы. (дене шынықтыру)				
Бесін ас	Алдына қойған асқа назар аударту; дастарқан басында отыру мәдениеті, тамақтану мәдениетіне баулуға бағытталған жеке-дара жұмыс; этикет ережелері. (мәдени-гигиеналық дағдылар)				
Балалардың дербес әрекеті (баяу қимылды ойындар, үстел үсті ойындары, бейнелеу әрекеті, кітаптар қарау және тағы басқа әрекеттер)	"Не өзгерді?" дамытушылық ойыны. Мақсат-міндеттер: балалардың қабылдауын, зейіндерін, есте сақтауын дамыту; байқампаздыққа, зеректілікке тәрбиелеу. Керекті құрал-жабдықтар: әртүрлі заттар мен ойыншықтар. Барысы. Педагог балалардың алдына таныс ойыншықтар мен заттарды ұсынады. Алдымен саны 6 басталып, ал кейін 10-12 дейін жеткізілуі мүмкін. Ойыншықтарды бір қатарға орналастырғанда, балалар олардың реттік нөмірін айтады. Балалар көздерін жұмады, педагог қатардағы	"Су, аспан, жер" дидактикалық ойыны. Мақсат-міндеттер: балалардың тірі табиғат нысандары жайлы білімдерін бекіту; қиялдарын, зейіндерін дамыту; алғырлыққа, байқампаздыққа тәрбиелеу. Ойын барысында доп қолданылады. Балалар жарты шеңбер немесе шеңбер құрып отырады. Бірінші кезеңде ойын шартын көрсету үшін, бастаушы рөлін тәрбиешінің өзі орындайды. Бастаушы допты кезекпен әр баланың қолына лақтырады да "су!", немесе "аспан!", немесе	"Кемпіркөсақ" дидактикалық ойыны. Мақсат-міндеттер: негізгі және қосымша түстер жайлы түсініктерін бекіту. Ойын барысында балалар түрлі түсті жолақтарды таңдайды, түстерді сәйкес рет-ретімен орналастырып, кемпіркөсақ құрайды. (сөйлеуді дамыту, қоршаған ортамен таныстыру) Сюжетті-рөлдік ойын "Жануарлар бағы". Мақсат-міндеттер: балалардың жануарлар бағы, қорғауға алынған жан-жануарлар жайлы түсініктерін бекіту;	"Логикалық жұптар" (табиғат құбылыстары) дидактикалық ойыны. Мақсат-міндеттер: белгілі құбылыстар бейнеленген карточкаларды жинап, логикалық екі карточкаларды біріктіру; білімдерін жүйелеу; ойлау, есте сақтау қабілеттерін, сөйлеу тілдерін, қиялдарын дамыту; түрлі құбылыстарға деген қызығушылыққа, ізденімпаздыққа тәрбиелеу. Керекті құрал-жабдықтар. Әртүрлі табиғи құбылыстар бейнеленген суретті-карточкалар. Барысы. Балалар суреттердегі белгілі табиғат құбылыстарына мұқият	Дамытушылық ойын. "Не істейтінімізді айтпаймыз, не істейтінімізді көрсетеміз". Мақсат-міндеттер: балалардың ой-өрістерін, қиялдарын, логикалық ойлауларын, тапқырлық қабілеттерін дамыту. Барысы. Жүргізуші. 4 Нұсқа. Педагог жұмбақты ым-ишарамен көрсетеді, балалар затты, жан-жануарды, құбылысты көрсетеді. 5 Нұсқа. Белсенді балалар ортаға шығып, қимылдарды кезектесіп көрсетеді. 6 Нұсқа. Шеңберде отырған (тұрған) әр бала, қимылды кезек-кезек көрсетеді. Балалар ойланып, жұмбақты шешуді тырысады. (сөйлеуді дамыту, қоршаған

	<p>ойыншықтардың орналасуын өзгертеді. Балалар көздерін ашады да, қай ойыншық қай жерге ығысқанын айтады.</p> <p>(сөйлеуді дамыту, қоршаған ортамен таныстыру)</p> <p>Сюжетті-рөлдік ойын "Экологтар".</p> <p>Мақсат-міндеттер: эколог жұмысы жайлы түсінік беру. Әлеуметтік шығармашылыққа жағдай туғызу және мадақтау, ойын желісіне сәйкес топшаларға бөліну біліктіліктерін, сөйлеу дағдысын қалыптастыру.</p> <p>Балалардың эколог жұмысының адамгершілік бағыты оның табиғатты сақтауға ықпалы, әлеуметтік маңыздылығы жайлы ұғымдарын кеңейту.</p> <p>Ойын барысы: Тәрбиеші ойын алдында балалармен бірге плакаттар, экологтың жұмысы жайлы кітапшаларды қарастырады, "Қызыл кітап" жайлы білімдерін бекіту, эколог-маманының қызметінің маңызы неде</p>	<p>"жер!"- деп айтады. Допты алған бала, әр белгі сөзге тиісті сөз тауып атайды.</p> <p>Мысалы, "су"-балық атаулары, суда өмір сүретін тіршілік иелері, "аспан" - құстардың немесе ұшатын жәндіктердің атаулары, "жер" - жан-жануарлардың, жәндіктердің атаулары.</p> <p>(сөйлеуді дамыту, қоршаған ортамен таныстыру)</p> <p>Сюжетті-рөлдік ойын "Аналар мен қыздар".</p> <p>Мақсат-міндеттер: балалардың отбасы туралы, отбасы мүшелерінің міндеттер жайлы түсініктерін бекіту.</p> <p>Ойынға қызығушылықтарын дамыту. Балаларды рөлдерге бөлініп, бөлінген рөлге сәйкес әрекет етуді, сюжетті дамытуды үйретуді жалғастыру.</p> <p>Ойын барысында өзара әрекеттесуге және ойыншылар арасындағы қарым-қатынасты орнатуға ықпал ету.</p> <p>Отбасы мүшелеріне деген</p>	<p>ветеринар дәрігер, орнитолог туралы түсініктерін бекіту; мамандардың жануарлар бағында қандай рөл ойнайтынын анықтау; жануарларға қамқорлық танытуға, еңбексүйгіштікке тәрбиелеу.</p> <p>Барысы. Тәрбиеші балалармен бірге ойын алдында жануарлар бағы жайлы суреттер қарастырады, әлем бойынша қорғалатын аңдар мен құстар жайлы бейнебаян көреді.</p> <p>Ветеринар дәрігер, орнитолог (құстар бойынша маман), зоолог (жан-жануарлар бойынша маман) сияқты мамандардың қызметінің маңызы жайлы талқылау қажет. Балалардың өздері жануарлар бағында жұмыс жасайтын қызметкерлерді атап, таңдайды. Кейіпкерлері өзіне қажет киім үлгілері мен құралдарды алады да, орындарына барады.</p> <p>Қалған балалар</p>	<p>қарап, составить логикалық жұптар құрайды.</p> <p>Логикалық жұптар тізбегі мынандай болуы мүмкін: тамшы-жаңбыр; тамшы - шатырдағы мұз тамшысы; тамшы - тұман; тамшы - кемпіркөсақ; тамшы - мұз; тамшы - бұлақ; жапырақ - ағаш; жапырақ - бұтақ; жапырақ - гүл; және т.б..</p> <p>(сөйлеуді дамыту, қоршаған ортамен таныстыру, математика негіздері)</p> <p>Сюжетті-рөлдік ойын "Балалар кітапханасы"</p> <p>Мақсат-міндеттер: ойын арқылы қоршаған орта туралы білімдерін көрсету, кітапхананың әлеуметтік маңыздылығын көрсету; кітапхана қызметкерлері жайлы ұғымдарын кеңейту, қоғамдық орындарда өзін-өзі ұстау ережелерін бекіту; кітапты қолдану ережелерімен таныстыру; кітап оқуға деген қызығушылықтарын ояту, кітапты ұқыпты ұстауға тәрбиелеу.</p> <p>Ойын барысында балалар әртүрлі ойын әрекеттерін</p>	<p>ортамен таныстыру)</p> <p>Сюжетті-рөлдік ойын. "Дәріхана".</p> <p>Мақсат-міндеттер: балалардың дәріхана жұмысшыларының мамандығы (фармацевт, провизор) жайлы түсініктерін бекіту; әдептілікке, жауапкершілікке тәрбиелеу.</p> <p>Керекті құрал-жабдықтар. Ойыншық пішінді дәрілер, сөмкелер, ақ халаттар, төлемақыны қамтамасыз ететін карточкалар мен жетондар.</p> <p>Барысы.</p> <p>Педагог алдын-ала балалармен дәріханада жұмыс істейтін мамандар туралы әңгімелеседі. Балалар фармацевт, провизор секілді мамандардың міндеттерін, дәріханада медициналық көмек көрсетуге арналған қандай дәрілер мен құралдар сатылатынын анықтайды.</p> <p>Балалар дәріхана мамандарының (дәріханашы, провизор) рөлін өзара бөлісіп алады; қалғандары тұтынушы болады; өздеріне керек құралдарды алып, орындарына барады.</p>
--	---	--	---	--	--

	<p>екені жайлы талқылаған жөн. Балалар рөлдерді өздері бөледі, нысанды таңдайды, жергілікті жердің жоспарларымен, картамен жұмысты ұйымдастырады; экологиялық паспорттарды зерттейді; экологиялық жағдайды зерттейді (судың, ауаның, топырақтың сынамасы); экологиялық жағдайды қалыпқа келтіру бойынша жұмыс жүргізеді; фотоға түсумен айналысу. Ойын соңында тәрбиеші балалармен бірге қорытынды жасауы мүмкін: адам табиғат алдындағы жауапкершілікті сезіну керек.</p> <p>(сөйлеуді дамыту, көркем әдебиет, қоршаған ортамен таныстыру)</p>	<p>сүйіспеншілік пен құрметке, еңбексүйгіштікке тәрбиелеу.</p> <p>(сөйлеуді дамыту, қоршаған ортамен таныстыру)</p>	<p>қолдарына ойыншық аңдар мен құстарды алады да, оларды белгіленген орындарға отырғызып, қозғалтады, қимылға келтіреді. Мамандар аңдар мен құстардың орындарын қарайды, көмектерін тигізеді. Ойын соңында тәрбиеші балалармен бірге қорытынды жасауы мүмкін: адам жойылып бара жатқан аңдар мен құстар үшін жауапкершілікті сезіну, қамқорлық таныту, тіршілік етуіне қолайлы жағдай туғызу қажет.</p> <p>(сөйлеуді дамыту, қоршаған ортамен таныстыру)</p>	<p>орындайды: оқырман формулярларын рәсімдеу, кітапханашының өтінім қабылдауы, картотекамен жұмыс, кітап беру, оқу залының жұмысы.</p> <p>(сөйлеуді дамыту, көркем әдебиет, қоршаған ортамен таныстыру)</p>	<p>Педагог балаларға дәріханаға бірінші тұтынушы келіп, ойынды бастайтынын айтады. Басында педагог диалогтарды түзетіп, күрделі сұрақтар қоюға жаттықтырады.</p> <p>(сөйлеуді дамыту, қоршаған ортамен таныстыру)</p>
<p>Балалармен жеке жұмыс</p>	<p>"Менің жанұям", отбасы туралы мақалдар мен жаңылтпаштар айту.</p> <p>(сөйлеуді дамыту, көркем әдебиет)</p> <p>"Кім спортшы?" жаттығуы.</p>	<p>Отбасы туралы санамақты мәнерлеп айту, жаттау жаттығуы.</p> <p>Мақсат-міндеттер: санамаққа деген қызығушылықты арттыру; көркем сөзді ырғаққа сай мәнерлеп айтуға</p>	<p>"Жоғалған зат" үстел үсті ойыны.</p> <p>Барысы. Педагог үстел үстіне бірнеше заттар қояды. Балалар мұқият қарап алғаннан кейін, артқа бұрылады. Үстел үстінен бір затты алып</p>	<p>Отбасы туралы санамақты мәнерлеп айту жаттығуы.</p> <p>Мақсат-міндеттер: санамаққа деген қызығушылықты арттыру; көркем сөзді ырғаққа сай мәнерлеп айтуға</p>	<p>Санамақ.</p> <p>Мақсат-міндеттер: көркем сөзді мәнерлеп айтуға дағдыландыру; ұсақ қол моторикасын дамыту. Бір дегенім - білім. Екі дегенім - елім. Үш дегенім - үміт,</p>

	<p>Мақсат-міндеттер: балаларды денсаулықты сақтау қағидаларына баулу; мәтінді ырғаққа сай айта жүріп, қимылдарды орындауға машықтандыру. Кім спортшы? Тек алға! (Орында адымдау) Жаттығуда адымда. Басымызды шайқаймыз, (Қол белде, басты екі жаққа бұру) Бір-екі, бір-екі. Денемізді иеміз, (Алға еңкею) Бір-екі, бір-екі. Қолымызды көтереміз, қайта төмен түсіреміз, (Қол жоғары, төмен түсіру) Денемізді созамыз. (Аяқ ұшымен тұру, керілу) Аяқты алшақ, қоямыз, (Аяқты кең ашып секіру) Бір, екі! Адымда, (Орында адымдау) Бізде бәрі тамаша! Спортшы болсаң, шаршама! (Қол шапалақтау) Аударған А. Кокенова. (сөйлеуді дамыту, дене шынықтыру)</p>	<p>дағдыландыру; ұсақ қол моторикасын дамыту. Бір үйде біз нешеуіміз? Кел, санайық екеуіміз. Бас бармақ – әкем, Балаң үйрек – шешем, Орган терек – ағам. Шылдыр шүмек – мен, Кішкентай бөбек – сен. Бір үйде біз нешеуіміз? Бір үйде біз бесеуіміз. (сөйлеуді дамыту, математика негіздері)</p>	<p>тастайды. Бала жоғалған затты табу керек. Жоғалатын заттар санын біртіндеп көбейтуге болады. (танымдық дағдылар)</p>	<p>дағдыландыру; ұсақ қол моторикасын дамыту. Әлди-әлди, балапан (екі қол алдыға қаратулы, оң-сол жаққа бұрмалау), Саусақтарың, алақан (екі қол саусақтары жұдырықтарға жұмылып, ашылады), Санамаққа ашылсын (орнында адымдау, қолдармен сермеу, жүру темпі жылдам), Кезекпенен басылсын (қос аяқ иық енінде, қолдар белде). Қарт атам – бас бармақ (адымдау кезінде екі қол алға тік созылады, бас бармақтар көрсетіледі), Ақ әжем – балаң үйрек (екі қолды төмен, жан-жаққа жіберу, алақандар жинақы, бүгулі, адымдап тұрғанда жанбасқа соғылады), Әкешім – орган терек (екі қол иықтардан жоғары көтеріліп, иыққа қайта түседі), Анашым – шылдыр шүмек (екі қол белде, жан-жаққа еңкею). Кішкентай бөбек, ол – мен</p>	<p>Төрт дегенім - түлік. Бес дегенім - берік, Алты дегенім - арық. Жеті дегенім - желім, Сегіз дегенім - сенім, Тоғыз дегенім - той, Он дегенім - ой, Онға дейін санап қой! (сөйлеуді дамыту, көркем әдебиет) "Қара да, қайтала" ойын жаттығуы. Мақсат-міндеттер: көру арқылы қабылдауын, қиялдарын дамыту, кеңістіктегі, жазықтықтағы геометриялық пішіндер жайлы білімдерін бекіту. Құралдары: геометриялық пішіндер жинақтамалары, шаршы пішінді парақтар. (математика негіздері)</p>
--	---	--	--	---	--

				<p>(орнынан секіріп, орнына тұра қалу), Есейіп келемін мен (аяқ ұшына тұру, жоғары созылу), Барлық саусақ – жолдасым (шапалақтау, адымдау кезінде), Жұдырығым – отбасым.</p> <p>Жұдырықта бес саусақ (сөздер мен әуен ырғағына сай еркін қозғалыстар жасау), Отбасыда бес салмақ, Барлық саусақ – жолдасым, Жұдырығым – отбасым. (сөйлеуді дамыту, дене шынықтыру)</p>	
Серуенге дайындық	Балалардың өз бетінше, жүйелі киінуін бақылау. Шапшаңдылыққа, ұқыптылыққа тәрбиелеу.				
Серуен	<p>Аула сыпырушының еңбегін бақылау. (сөйлеуді дамыту, көркем әдебиет, қоршаған ортамен таныстыру) Мақсат-міндеттер: аула тазалығы пен аумақ әсемдігін сақтау үшін күнде еңбек ету керектігі туралы түсінуге, еңбекті құрметтеуге тәрбиелеу; аула сыпырушының қолданатын құралдары туралы білімдерін</p>	<p>Көліктерді бақылау. (сөйлеуді дамыту, көркем әдебиет, қоршаған ортамен таныстыру) Мақсат-міндеттер: балаларды балабақша маңайында жүрген көлік үлгілерін бақылауға, барлығына ортақ бөлшектер мен белгілерді (салон, дөңгелектер, рөл, мотор, жүргізуші) атауға тарту; түсін,</p>	<p>Желді бақылау. (сөйлеуді дамыту, көркем әдебиет, қоршаған ортамен таныстыру) Мақсат-міндеттер: балаларға желді, жапырақтарға, бұтақтарға, жалауларға, бұлттарға қарап байқауға болатынын көрсету; желдің баяу және қатты соққанын байқауға дағдыландыру;</p>	<p>Күнді бақылау. (сөйлеуді дамыту, көркем әдебиет, қоршаған ортамен таныстыру) Мақсат-міндеттер: балаларды күнді бақылаудың ережелеріне баулу; күннің Жер шарының, адамның бүкіл табиғат объектілерін, құбылыстарына тікелей әсер ететініне көңіл аудару; зияткерлікке тәрбиелеу.</p>	<p>Аққайыңды бақылау. (сөйлеуді дамыту, көркем әдебиет, қоршаған ортамен таныстыру) Мақсат-міндеттер: қайыңның ерекшеліктерін атау; басқа ағаштардан ажырату; ағаштың әсемдігіне тамсану сезімін тәрбиелеу. Ересектермен бірге орындалатын қарапайым еңбек тапсырмалары: көгөністер жинаудағы ұжымдық еңбек: көкөністерді</p>

	<p>жетілдіру.</p> <p>Балаларға ауланы тазалау үшін арнайы еңбек қажет; аула сыпырушы (тазалаушы) шаштараз, дәрігер сияқты маман адам екендігін түсіндіру.</p> <p>Аула сыпырушының арнайы киімі, құрал-жабдықтарын көрсету; осы заттардың адамның еңбегіне ыңғайлылық пен жеңілдікті қамтамасыз ететінін әңгімелеу.</p> <p>Аланды сыпырып, содан соң қоқысты күрекпен жинап, арбаға салып, белгілі жерге шығару жүйесімен таныстыру.</p> <p>Қолдағы қоқысты арнайы қоқыс жәшігіне тастау ережесін бекіту.</p> <p>Еңбек әрекеті: ауланы (құмсалғыштың шеттерін, үлеске орындықтарын, еденін) сыпыру. (еңбек дағдылары)</p> <p>Мақсат-міндеттер: еңбексүйгіштікке, ересектерге көмектесуге ұмтылуға тәрбиелеу.</p> <p>Құралдары: балаларға арнайы сыпырғыштар, шеткалар, қолғаптар.</p> <p>"Саны қанша – сонша</p>	<p>айырмашылықтарын табуға машықтандыру.</p> <p>"Қандай көлік қайда жүреді?" дамытушы жаттығуы.</p> <p>Мақсат-міндеттер: балалардың көліктер туралы ұғымдарын пысықтау, қызығушылығын арттыру; зеректікке, ұйымшылдыққа тәрбиелеу.</p> <p>Құралдары: жүк машинасы, кеме, пойыз, велосипед, автобус, ұшақ, жеңіл машина т.б.</p> <p>Балаларға кезекпен жеке суреттер көрсетіледі: - Балалар, көрсетілген суретке қарап, көліктердің қайда жүретінін қимылмен көрсетейік: жерде жүрсе - аяқтарымызды топылдатамыз, суда жүзсе - қолымызбен суда жүзгендей қимылдар жасаймыз, аспанда ұшса - қолдарымызды қанат сияқты сермейміз.</p> <p>Ойынды, екі командаға бөлініп, ойнауға болады.</p> <p>Еңбек әрекеті: аланды тастардан тазалау. (еңбек дағдылары)</p>	<p>зеректікке, табиғи құбылыстарға деген қызығушылықты арттыру.</p> <p>Педагог балаларға жапырақ, жалауларға, бұтақтарға қарап желді бар не жоқ екендігін байқауға шақырады. Балалар желді қатты соғып не баяу есіп жүрганын айтады. "Жел қайда соғып тұр?" логикалық жаттығуы.</p> <p>Мақсат-міндеттер: балалардың кеңістікті (жазықтықты) бағдарлай білу қабілеттерін жетілдіру; оң мен сол жақты ажыратуға машықтандыру; объектіге немесе суреттегі объектіге қарап, жел қайда соққанын үстеу сөздерді қосып айтуға баулу; ақыл-ойыны дамыту.</p> <p>Құралдары: сюжетті суреттер (суреттерді жалаулар оң және сол жаққа желпілдер тұр). - Суреттерге қарап, далада желдің бар ма екенін анықтап көрейік.</p>	<p>Педагог күнді бақылау алдында, балаларға, күнге қарау үшін, белгілі көк шыныны немесе фотопенканы қолға алып, қарауға болатынын түсіндіреді.</p> <p>Құралдары: фотопенкалар немесе көк шынылар.</p> <p>Іс-тәжірибе: жапырақтардың бір қабат бетін алып, лупамен хлорофил жасушаларын көру.</p> <p>Балалар күннің жасыл жапырақтарының түсін жасыл болуын қамтамасыз ететінін әңгімелейді.</p> <p>Хлоролфиллдің фотосинтез нәтижесінде пайда болатынын түсінеді.</p> <p>"Күлімдейміз күндей" жаттығуы.</p> <p>Күлімдейміз күндей (қолдарын жоғары көтеріп, күннің бейнесін жасайды), Жабырқауды білмей (қолдарын жандарына жібереді).</p> <p>Күннен шуақ аламыз (қолдарын жоғары көтереді), Біз бақытты баламыз (қолдарын жандарына жібереді).</p>	<p>жинау.</p> <p>Мақсаты: ұжымдық жұмысқа үйрету; топпен жұмыс жасау дағдыларын қалыптастыру.</p> <p>"Жоғары - төмен" қимыл жаттығуы. (дене шынықтыру)</p> <p>Мақсат-міндеттер: балаларды мәтіннің мәніне, ырғағына сай қимылдауға машықтандыру; жоғары және төмен ұғымдарын пысықтау; табиғат құбылыстарына деген қызығушылықты арттыру.</p> <p>- Балалар, "жоғары" десем - қолдарыңды жоғары созып, шапалақтайсыңдар, "төмен десем" - төмен отырып, тыныш отырасыңдар.</p> <p>Күлімдейді алтын күн.</p> <p>Жерде жатыр алтын құм.</p> <p>Құстар ұшты биікке.</p> <p>Сәбіз өсті жүйекте.</p> <p>Кіші болдық желектей,</p> <p>Өсеміз биік теректей.</p> <p>Д. Ахметова.</p> <p>Күрделенуі: жаттығу сөздерін жылдамдатып айтып, балаларды сол темпке бейімдетуге болады.</p> <p>Ересек әрекеті: ауланы (құмсалғыштың шеттерін, үлеске орындықтарын, еденін) сыпыру. (еңбек дағдылары)</p> <p>Мақсат-міндеттер:</p>
--	--	---	--	---	--

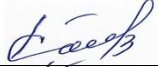
	<p>гүл (саңырауқұлақ, жапырақ, тас, бұтақ) жинаймыз" ойын-жаттығуы. (математика негіздері)</p> <p>Мақсат-міндеттер: балалардың заттар жиынын санға сай құрастыруға дағдыландыру; зейін, қабылдау, ойлау қабілеттерін жетілдіру.</p> <p>Құралдар: жасанды не гүлдер, не жасанды жапырақтар; не тастар, ағаштардан түскен ұсақ бұтақтар.</p> <p>Педагог балаларға цифрді көрсетеді немесе ауызша санды атайды, балалар санға сай заттар жиынын құрастырады.</p> <p>Заттар жиынын жекеше немесе шағын топтарға бөлініп, құрауға болады.</p> <p>"Ақ сүйек" қимыл-қозғалыс ойыны. (дене шынықтыру)</p> <p>Ойын мақсат-міндеттер: балаларды ойын ережесіне сай ойнауға машықтандыру; зеректікке, қырағылыққа, дәлдікке дағдыландыру; шыдамдылыққа тәрбиелеу. Ойынға қатысушы балалар</p>	<p>Мақсат-міндеттер: тазалыққа, ұқыптылыққа, бастаған істі аяғына дейін жеткізуге дағдыландыру. тастарды арнай жерге, ыдысқа жиналады. Кейін, тастарды бояп, қызықты құрылымдарды жасауға болады.</p> <p>"Тым-тырақай" ойыны. (дене шынықтыру)</p> <p>Мақсат-міндеттер: балаларды ойын шартына сай ойнай білуге баулу; шапшаңдыққа, зеректікке, кеңістікті бағдарлау, жылдам жүгіре білу қабілеттерін дамыту.</p> <p>Балалар шеңбер құрайды. Бір немесе бірнеше бала шеңбер ортасында белгі санамақ сөздерден кейін ұстап алушылардың рөлін атқаратын болады.</p> <p>Ал, кәнеки, балалар, Бір, екі, үш - деп, санаңдар!</p> <p>Бір, екі, үш! Ал тараңдар! Бұл сөздерден кейін балалар жан-жаққа бытырай қашады. Оларды ортада тұрған бала ұстап алу керек.</p> <p>Екі, үш бала ұсталған соң, тәрбиеші "бір, екі, үш" -</p>	<p>Жел бар болса, қай жаққа соғып тұрғанын байқап көрейік.</p> <p>Балалардың мысалы жауаптары:</p> <p>- Бірінші суретте жел сол жаққа соғып тұр. Екінші суретте жел оң жаққа соғып тұр.</p> <p>Еңбек әрекеті: ауланы (құмсалғыштың шеттерін, үлеске орындықтарын, еденін) сыпыру. (еңбек дағдылары)</p> <p>Мақсат-міндеттер: еңбексүйгіштікке, ересектерге көмектесуге ұмтылуға тәрбиелеу.</p> <p>Құралдары: балаларға арнайы сыпырғыштар, щеткалар, қолғаптар.</p> <p>"Аңшылар мен қояндар" қимыл-қозғалыс ойыны. (дене шынықтыру)</p> <p>Мақсаты: балаларды ойын шартын бұзбай ойнауға дағдыландыру; мергендікке, дәлдікке, шапшаңдыққа, жылдамдыққа, қимылдардың үйлестіре білуге бейімдеу; ұйымшылдыққа</p>	<p>Г. Кужагулова.</p> <p>Еңбек әрекеті: сәбилер тобындағы жолдарды сыпыру. (еңбек дағдылары)</p> <p>Мақсат-міндеттер: еңбекке баулу.</p> <p>"Орамал" қимыл-қозғалыс ойыны. (дене шынықтыру)</p> <p>Мақсат-міндеттер: балаларды шапшаңдыққа баулу, ойынға деген қызығушылықтарын арттыру.</p> <p>Балалар шеңбер құрып отырады, ал шеңбер бойымен бір бала жүгіреді, қолында орамалы болуы тиіс.</p> <p>Шеңбер бойынша отырған баланың біріне орамалды артына тастап кетуге тиісті. Бала артына бұрылып қарап, орамалды алып, орамал тастаған баланы қуып жетіп орамалды лақтырып тигізуі керек. Егер тигізе алмаса, ойынды өзі жалғастырады.</p> <p>Орамал тастаған ойыншы қуып келе жатқан баланың орынына отыруы керек.</p> <p>Қуушы бала, орамал тастаушыға орамалды тигізсе, онда ойынды</p>	<p>еңбексүйгіштікке, ересектерге көмектесуге ұмтылуға тәрбиелеу.</p> <p>Құралдары: балаларға арнайы сыпырғыштар, щеткалар, қолғаптар.</p> <p>"Мысық пен тышқан" қимыл-қозғалыс ойыны. (дене шынықтыру)</p> <p>Мақсат-міндеттер: балаларды ойын шартына сай ойнауға, рөлді дәл атқаруға бейімдеу; зеректікке, шапшаңдыққа, жылдамдыққа, жалтарып жүгіруге машықтандыру; шыдамдылыққа, ұйымшылдыққа тәрбиелеу.</p> <p>Ойынға қатысушылар шеңбер құрып тұрады.</p> <p>"Мысық" пен "тышқанды" балалардың қалаулары бойынша немесе санамақ арқылы тағайындауға болады. Ойын басталар алдында кейіпкерлер шеңбер сыртында бір-бірінен алшақ тұрады. Балалардың қалғаны бір-бірінің қолын ұстап, шеңбер жасай жүріп сөздерді айтады:</p> <p>- Мысығымыз момықай, Жүреді аулада андамай. Тышқан көрсе - бас салады! Кім тышқанды құтқарады? Осы сөздерді айтып, балалар тоқтайды да "мысық"</p>
--	--	---	--	--	--

	<p>бір қатарға тұрады. Тәрбиеші ақ сүйекті қолына алып, балалардың ту сыртына шығады да, алысқа лақтырады. Балалар ақ сүйектің лақтырылған бағытын көрмеуі керек. "Ақ сүйек" жерге түскеннен кейін тәрбиеші: "Ал ақсүйекті іздеңдер, кім тез табар екен?" - дейді.</p> <p>Ойынның шарты бойынша ақ сүйекті тауып алған бала басқаларға білдірмей, тәрбиешіге тез әкеліп беруі керек.</p> <p>Егер балалардың бірі байқап қалса, ақсүйекті тауып алған баланы қуып жетіп, денесіне қолын тигізуі керек. Сонда ақ сүйек өзіне беріледі. Сөйтіп, ақсүйекті ешкімге жеткізбей тәрбиешіге табыс еткен бала жеңімпаз аталады.</p> <p>Жабдығы: ақ сүйек.</p> <p>Өз бетімен еркін ойын әрекеті, шығарылған материалмен ойындар. (дене шынықтыру)</p> <p>Мақсат-міндеттер: қимыл-қозғалыс координациясын дамыту; негізгі</p>	<p>деп санағанша, балалар тез шеңбер құрып тұрады. Ойын қайта басталады.</p> <p>"Сызықты баспа" қимылды жаттығуы. (дене шынықтыру)</p> <p>Мақсат-міндеттер: балаларды бір бағытта, жылжи отырып, секіруге дағдыландыру.</p> <p>Балалардың секіру жолы бойына көлденең сызықтарды салып қою. Балалар, сызықтарды баспай, алға секіруге үйренеді.</p> <p>Өз бетімен еркін ойын әрекеті, шығарылған материалмен ойындар.</p> <p>Мақсат-міндеттер: қимыл-қозғалыс координациясын дамыту; негізгі қимылдарды орындау тәсілін жетілдіру; ойындарға саналы қосылуға тәрбиелеу.</p>	<p>тәрбиелеу.</p> <p>Балалар тобынан арасынан бір-екі бала "аңшы" болып (өз қалауларымен немесе санамақ арқылы) тағайындалады. Қалған балалар - "қояндарды" сомдайды.</p> <p>Педагог ойынды бастайды:</p> <p>- Аңшылар жүр орманда, "Не бар?" - деп шалғында.</p> <p>"Аңшылар", қолдарына бір доптан алып, алаңды аралап, "қояндарды" іздеген сияқты болып жүреді, содан соң жасырын жерлерге барып тұрады да алаңды бақылайды. "Қояндар" өз "іздерінен" шығып, алаңда ойнап, секіріп, жүгіріп жүреді.</p> <p>Педагог:</p> <p>- Қояндар шықты шалғынға, Секіреді қуана. Бір-біріне сәлем береді, Тәтті шөппен қоректенеді.</p> <p>"Қояндар, қашындар!" - деген сөздерден кейін "аңшылар" жасырыннан</p>	<p>орамал тастаушы бала өзі жалғастырады.</p> <p>"Жыланша" қимылды ойын-жаттығуы.</p> <p>Мақсат-міндеттер: бастаушының және бір-бірінің соңынан бағыттарды өзгертіп, тізбекті үзбей, арақашықты сақтап, жүгіре білу қабілетін жетілдіру.</p> <p>Өз бетімен еркін ойын әрекеті, шығарылған материалмен ойындар.</p> <p>Мақсат-міндеттер: қимыл-қозғалыс координациясын дамыту; негізгі қимылдарды орындау тәсілін жетілдіру; ойындарға саналы қосылуға тәрбиелеу.</p>	<p>"тышқанды" қуалап кетеді. Балалар қол ұстасып, қажеті болса, қолдарды жоғары көтеріп, "тышқан" үшін ұяға жол ашып беріп жатады.</p> <p>"Мысық" ұяға кіріп кетсе, ары қарай өткізбес үшін, қолдарды төмен түсіріп, жолды жауып қояды.</p> <p>Ойынға қатысушы балалар өте зерек болу керек, біресе қолдарды көтеріп, біресе түсіріп, "мысық" пен "тышқанның" қуаласпағын реттеп жату - басты міндеті.</p> <p>"Тышқан" ұсталынса, кейіпкерді ауыстыруға болады.</p> <p>"Сызықты баспа" қимылды жаттығуы. (дене шынықтыру)</p> <p>Мақсат-міндеттер: балаларды бір бағытта, жылжи отырып, секіруге дағдыландыру.</p> <p>"Теңіз толқиды" аз қимылды ойыны. (дене шынықтыру)</p> <p>Мақсат-міндеттер: тәрбиешінің белгісі бойынша орындау, шығармашылық, зейінділік, ұстамдылық таныту.</p> <p>Өз бетімен еркін ойын әрекеті, шығарылған материалмен ойындар. (дене</p>
--	---	---	---	--	--

	<p>қимылдарды орындау тәсілін жетілдіру; ойындарға саналы қосылуға тәрбиелеу.</p>		<p>ытқып шығып, "қояндарды" көздеп, допты аяқтарына тигізуге тырысады. "Қояндар" бір-біріне соғылмай, жылдам өз орындарына доптан қашуға тырысады. Ойынның соңында "аңшылар" қанша "қоянды" ұстап алғандарын санап, баға беруге болады. Педагог ойын барысындағы қауіпсіздікті қадағалайды.</p> <p>"Төмпешіктен төмпешікке секір" қимылды ойын-жаттығуы. (дене шынықтыру)</p> <p>Мақсат-міндеттер: белгі орындарға аттап секіре білу қабілетін дамыту; дене тепе-теңдігін, күш-жігерін жетілдіру.</p> <p>Өз бетімен еркін ойын әрекеті, шығарылған материалмен алаңдағы ойындар. (</p> <p>Мақсат-міндеттер: қызығушылығы бойынша ойын таңдау мүмкіншілігімен</p>		<p>шынықтыру)</p> <p>Мақсат-міндеттер: қимыл-қозғалыс координациясын дамыту; негізгі қимылдарды орындау тәсілін жетілдіру.</p>
--	---	--	--	--	---


			қамтамасыз ету мен кұрдастарымен өзара әрекет ету біліктілігін дамыту.		
Серуеннен оралу	Өз шкафын белгі бойынша тауып алуды, өз киімін өзі шешуді, өз қажеттері жайында айтуды үйрету. (мәдени-гигиеналық дағдылар, дербес әрекет)				
Балалардың үйге қайтуы (ата-аналарға кеңес)	Ата-аналармен "Менің үйім - менің отбасым" тақырыбында әңгімелесу.	Ата-аналармен "Отбасындағы еңбек тәрбиесі" тақырыбында әңгімелесу.	Ата-аналармен "Жанұя үлгісі" тақырыбында әңгімелесу.	Айына бір рет "Отбасы күнін" өткізу.	"Бала демалысын дұрыс ұйымдастыру" тақырыбына ата-аналарға арналған кеңес.

Дайындаған

Тәрбиешілер: *Турсиметова Хулкар Азимхановна* 

Дадаханова Диана Бахадирқызы 

Тексерген

Әдіскер: *Каххарова Шахназа Жумадуллаевна* 

ТӘРБИЕЛЕУ-БІЛІМ БЕРУ ПРОЦЕСІНІҢ ЦИКЛОГРАММАСЫ

Білім беру ұйымы (балабақша/ шағын орталық, мектепалды сыныбы)	<i>«САРА АНА бала-бақшасы» жеке мекемесі</i>				
Топ/сынып	Мектепалды топ				
Тобы, топтың реттік саны, атауы	«БОЛАШАҚ»				
Балалардың жасы	5 жастағы балалар				
Педагогтің аты-жөні	Тәрбиеші: Турсиметова Хулкар Азимхановна, Дадаханова Диана Бахадирқызы				
Жоспардың құрылу кезеңі (апта күндерін, айды, жылды көрсету)	01.07. - 05.07.2024ж.				
Апта күндері	<i>Дүйсенбі</i>	<i>Сейсенбі</i>	<i>Сәрсенбі</i>	<i>Бейсенбі</i>	<i>Жұма</i>
	01.07.2024	02.07.2024	03.07.2024	04.07.2024	05.07.2024
Күн тәртібі					
Балаларды қабылдау	Таңғы сүзгі: балалардың терісін, дене қызуын, сыртқы келбетін тексеру. Балаларды жақсы көңіл күймен қарсы алу және оларға қолайлы жағдай жасау. Баланың көңіл күйін, оның жеке пікірін, қызығушылығын анықтау. (сөйлеуді дамыту)				
Ата-аналармен әңгімелесу, кеңес беру	Ата-аналармен жазғы уақыттағы күн тәртібі мен киіндіру тәртібі туралы әңгімелесу.				
Балалардың дербес әрекеті (баяу қимылды ойындар, үстел үсті ойындары, бейнелеу әрекеті, кітаптар қарау және тағы басқа әрекеттер)	"Өсімдіктер құнарлығы". Мақсат-міндеттер: балаларға өсімдіктер қоректік заттарды топырақтан алатынын, бірақ ол біртіндеп таусылатынын түсіндіру. Балалардың біліміне сүйене отырып,	"Біз топ және жатын бөлмелерінің терезе алдын дымқыл матамен сүртеміз". Мақсат-міндеттер: балаларды сумен жұмыс жасау барысында келесі ережелерді сақтауды: жемді тұру, матаны сулап, қатты сығу, былғанған	"Біз орындықтарды орындарына қоямыз". Мақсат-міндеттер: еңбек дағдыларын дамытуды жалғастыру; тапсырмаларды жылдам, ұқыпты орындау. (еңбек дағдылары)	"Кітап бұрышындағы еңбек" (кітаптарды қалпына келтіру). Мақсат-міндеттер балаларды жөндеуді талап ететін кітаптарды таңдауды үйрету, оларды мұқият желімдеу (қайшы мен желімді дұрыс қолдану, майлықты дұрыс	"Өз төсек-орнымызды жинауды үйренеміз". Мақсат-міндеттер. Балаларда өз төсектерін күтіп ұстау біліктіліктері мен дағдыларын қалыптастыру; тиянақтылыққа тәрбиелеу, басқаларға көмектесуге ұмтылу; еңбекке баулу; өзіне-өзі қызмет көрсетуге

	<p>өсімдіктердің өсуіне топырақ құнарлығының қажеттілігі жайлы айту. (еңбек дағдылары)</p>	<p>жағдайда жууға үйрету. (еңбек дағдылары)</p>		<p>пайдалану). Кітаптарды ұқыпты қолдануға, жұмыс істеу біліктілігін, тәртіпті сақтауға тәрбиелеу. (еңбек дағдылары)</p>	<p>дағдыландыру. (еңбек дағдылары)</p>
	<p>"Жаңбыр жауғанда" фонемо-ырғақ жаттығуы. Мақсат-міндеттер: балаларды сөздердің ырғағына сай қимылдауға баулу; жаңбырға еліктеуге ынталандыру; артикуляцияны жаттықтыру. Жау, жау жаңбыр Жау жаңбыр! Арық суы мол болсын! Өсімдіктер мол болсын! Жауған жерін шөп болсын!</p> <p>Тырс-тырс! Тырс-тырс! (Бір аяқпен секіру) Тарс-тұрс! Тарс-тұрс! (Екінші аяқпен секіру) Шылп-шылп! Шылп-шылп! (Екі аяқпен секіру) (сөйлеуді дамыту, дене шынықтыру)</p> <p>"Үйшіктер" құрылыс ойындары. Мақсат-міндеттер: балалардың ұсақ қол моторикасын, ақыл-ойын,</p>	<p>"Лото" үстел үсті ойыны (геометриялық пішіндер). Мақсат-міндеттер: балалардың зейіндерін тұрақтандыру, логикалық ойлау қабілетін дамыту; заттарды топтастыруға дағдыландыру; байқампаздыққа тәрбиелеу. Әр бала бір геометриялық пішінді алып, сол пішінге ұқсас заттар бейнеленген карточкаларды тандайды. (математика негіздері)</p> <p>"Жау, жау, жаңбыр!" сөзді-ырғақты жаттығуы. Мақсат-міндеттер: жаңбыр туралы түсініктерді тиянақтау; көркем сөзді мәнерлеп, ырғақпен айтуға машықтандыру. Жау, жау, жаңбыр, селдетіп, Күткеніміз сең едің.</p>	<p>"Бұлтқа" фонемо-ырғақты жаттығуы. Мақсат-міндеттер: балаларды сөздердің ырғағына сай қимылдауға баулу; жаңбырға еліктеуге ынталандыру; артикуляцияны жаттықтыру. Ақсың, сұрсың, қарасың, Қайда қалқып барасың? Жерге нөсер төгемін, Өссін гүлдер, көп егін! Гүл-гүл жайнап өсер көк, Нөсерлетсең, нөсерлет! Қазақ ауыз әдебиеті. (сөйлеуді дамыту, көркем әдебиет)</p> <p>"Заттарды пазл ішіне орналастыру" үстел үсті ойыны. Мақсат-міндеттер: балалардың танымдық қабілеттерін, зейіндерін дамыту. (математика негіздері)</p>	<p>"Шәйнектен қандай сұйық құйылды?" жаттығуы. Мақсат-міндеттер: балаларды суреттердегі шәйнектерге қарап, әрқайсында шәйнектен кесеге қандай сұйық құйылып жатқанын анықтауға дағдыландыру; түстерді қабылдау, ой-қиял, сөйлеу қабілеттерін дамыту. - Балалар, шайды біз сұйыққа жатқызамыз. Шәйнектен тек шай сұйығы ғана құйылмайды, сол сұйықтарды қалай білетіндерінді көрейік. Педагог балаларға шәйнектен қандай сұйықтың құйылғаны туралы сұрайды. Құралдары: бірнеше бір-біріне ұқсас суреттер: бірінен су құйылып жатыр, екіншісінен - сүт, үшіншісінен - кофе, төртіншісінен - қара шай,</p>	<p>"Жаңбыр қалай пайда болады?" дидактикалық ойыны. Мақсат-міндеттер: балалардың жаңбыр туралы түсініктерін кеңейту; қоршаған ортаның заңдылықтарына деген қызығушылықты арттыру. Педагог балаларға түрлі табиғат құбылыстары бейнеленген суреттерді қарастыруға уақыт береді. Содан соң жаңбырдың қалай пайда болатынын бейнелейтін суреттерді тез тауып алуларын сұрайды. Жаңбырдың қалай пайда болғаны бар суреттер тізбегіне қарап, балалар, педагогпен бірге, жаңбырдың пайда болуын әңгімелейді. Құралдары: суреттер: жел, ақ бұлттар, сұр бұлттар, жаңбыр, тұман, теңіз, қар жамылған таулар, кемпірқосақ, қар жауыны, бүршіктің атқаны, жапырақтардың түсіп жатқаны, қардың еріп</p>

	<p>қиялын, зейіндерін, қамқорлыққа тәрбиелеу. Ойын жабдықтары. (кұрастыру)</p> <p>"Лего" немесе ағаш құрылыс ойыншықтары. Балаларға бірнеше сурет үлгісін ұсынуға болады. (кұрастыру)</p>	<p>Жас егін де ер жетіп, Желкілдетсін желегін.</p> <p>Жау, жау, жаңбыр, тағы да, Дала, тауға көрік бер. менің еккен бағымда, Өссін жүзім, өріктер. (сөйлеуді дамыту, көркем әдебиет)</p>	<p>"Айырмашылығын тап" дамытушылық ойыны.</p> <p>Мақсат-міндеттер: есте сақтаған заттарды салыстыру, ортақ ерекшеліктерін анықтап, ұқсастықтары мен айырмашылықтарын табу біліктіліктерін, зейінін дамыту.</p> <p>Құралдары: бір қарағанда бірдей болып көрінетін, бірақ бірнеше айырмашылықтары бар суреттер жұптары. (сөйлеуді дамыту, қоршаған ортамен таныстыру)</p>	<p>бесіншісінен - лимонад. Жаттығуды шынайы түрде іс-тәжірибеде көрсетуге болады. Сонда құралдар ретінде стакандарға құйылған: шай, кофе, лимонад, сүт, су қолданылады. (сөйлеуді дамыту, қоршаған ортамен таныстыру)</p> <p>Көркем сөзді мәнерлеп айту (жаттау) жаттығуы.</p> <p>Мақсат-міндеттер: жылдың төрт мезгілі ретін білуге дағдыландыру; есте сақтау, сөйлеу қабілеттерін дамыту.</p> <p>"Төрт досым". Төрт досым жанымнан өткен: Жаз, күз, қыс және көктем. Ұмытпаймын не бүгін, не ертең: "Жаз, күз, қыс және көктем". Д. Ахметова. (сөйлеуді дамыту, көркем әдебиет)</p> <p>"Адымдар" дамытушылық ойыны.</p> <p>Мақсат-міндеттер:</p>	<p>жатқаны. (сөйлеуді дамыту, қоршаған ортамен таныстыру)</p> <p>"Оң қолым мен сол қолым" жаттығуы.</p> <p>Мақсат-міндеттер: балалардың оң мен сол жақты ажырата білу қабілеттерін бекіту; мәтіннің мәніне сай қимылдауға, оң мен сол жақты дұрыс ажыратуға дағдыландыру; ұйымшылдыққа тәрбиелеу.</p> <p>Оң қолым менің, қалайсың? (Оң қолды көрсету) Жанталасып, не жасайсың? (Қолмен бұраңдау) Мен қасық ұстап аламын, (Қасықты ұстағанды көрсету) Әдемі сурет саламын. (Сурет салғанды көрсету)</p> <p>Сол қолым, сен не қалайсың? (Оң қолды көрсету) Жанталасып, не жасайсың? (Қолмен бұраңдау) Мен үзілген нан аламын, (Нанды ұстауды көрсету) Қағаз бетін баса аламын. (Қағазды басып тұрғанды көрсету)</p> <p>Оң мен сол қолдарыммен, (Екі</p>
--	--	---	--	--	---

				<p>балалардың сөздік қорларын кеңейтуге ықпал ету, тілдерін дамыту. Екі топ бір-біріне қарама-қарсы тұрады. Екі топтың арасынан бөлу сызығы жүргізіледі.</p> <p>Әртүрлі тақырыптарды қолдануға болады. Қажет сөзді атап, бір адым жасау керек. Бөлу сызығына бірінші жеткен топ жеңіске жетеді.</p> <p>(сөйлеуді дамыту, көркем әдебиет)</p>	<p>қолды көрсету) Заттарды зерттеймін мен, (Саусақтармен жыбырлату) Мыжғылап, ұстап-сипап, (Жұдырықты ашып-жұму) "Сәлем" деп досқа бұлғап. (Екі қолмен жалауша тәрізді бұлғау)</p> <p>Колдарыммен мен үнемі, (Екі қолды көрсету) Женімді бірге түремін. (Жеңдерді түргенді көрсету) Нан илеп, шапалақтап, (Нан илеуді көрсету, шапалақтау) Қуанышпенен қостап. (Шапалақтау) Д. Ахметова</p>
Таңертеңгі жаттығу				<p>Кешенді жаттығу Қызыл-жасыл гүл ектік, Баптап, күттік, түрлеттік. Қалмасын деп қуарып, Апта сайын суардық. Гүлдендірдік ауланы, Аулада гүл қаулады. А. Меңжанова.</p> <p>(сөйлеуді дамыту, дене шынықтыру)</p>	
Таңғы ас	<p>Балалардың беті-қолдарын жуғызып таңғы асқа отырғызу. Тамақтану мәдениетімен таныстыру. Қасық пен шанышқыны дұрыс пайдалануды үйрету. Тамақ ішіп отырғанда сөйлемеу. Тамақтанғаннан кейін беті-қолды жуу</p>			<p>Гигиеналық дағдылар Жуынсаң сен әрдайым, Таза бетің, маңдайың, Тазалықтың досы, Су дегенің осы.</p>	

(мәдени-гигиеналық дағдылар, көркем сөз)					
<p>Ұйымдастырылған іс-әрекетке дайындық</p>	<p>Жанды және жансыз табиғат жайлы әңгімелесу. (қоршаған ортамен таныстыру, сөйлеуді дамыту)</p> <p style="text-align: center;">"Дене мүшелері" жаттығуы.</p> <p>Мақсат-міндеттер: балалардың дене мүшелері туралы түсініктерін тиянақтау; мәтінді ырғаққа сай айта жүріп, қимылдарды орындауға машықтандыру.</p> <p>Мынау - менің жүрегім, (Екі қолды кеудеге қою) Бәрі осыдан басталған.</p> <p>Мынау – басым ақылды, (Екі алақанды басқа қою, сипау) Бәрін осы басқарған. (Сұқ саусақ жоғары)</p> <p>Мынау – оң қолым, (Екі қолды кезек-кезек екі жаққа сермеу) Мынау – сол қолым.</p> <p>Барлық істі басқарған. (Шапалақтап) (сөйлеуді дамыту, дене шынықтыру)</p>	<p>"Қызғалдақтай саусақтар" саусақ жаттығуы.</p> <p>Мақсат-міндеттер: көркем сөзді мәнерлеп айтуға дағдыландыру; ұсақ қол моторикасын дамыту.</p> <p>Қызғалдақтай саусақтар, Өсіп тұр қатар-қатар. (Саусақтарды жыбырлату)</p> <p>Бір - саусақ, қызғалдақ, Екі - саусақ, қызғалдақ, (Саусақтарды кезегімен жұдырықтан шығарып отыру)</p> <p>Үш, төрт, бес саусақ, Барлығы да қызғалдақ. (Қолдарды тік ұстап, айналдыру)</p> <p>Қолда бір шоқ қызғалдақ, (Алақандарды өзара уқалау)</p> <p>Шапалақ қақ, шапалақ. (Шапалақтау) Д. Ахметова. (сөйлеуді дамыту, дене шынықтыру)</p>	<p>"Неге солай?" ойын-жаттығуы.</p> <p>Мақсат-міндеттер: балаларды белгілі оқиғаның, құбылыстың не себептен болғанын тануға, түсіндіруге дағдыландыру; логикалық ойлау қабілетін дамыту.</p> <p>Құралдары: жыл мезгілдері туралы суреттер. (қоршаған ортамен таныстыру, сөйлеуді дамыту)</p>	<p>"Жыл мезгілдері" дидактикалық ойыны.</p> <p>Мақсат-міндеттер: балалардың жыл мезгілдері жайлы білімдерін бекіту, мезгілдік өзгерістерді талқылау.</p> <p>Құралдары: жыл мезгілдері туралы суреттер. (қоршаған ортамен таныстыру, сөйлеуді дамыту)</p>	<p>"Жау, жау, жаңбыр!" сөзді-ырғақты жаттығуы.</p> <p>Мақсат-міндеттер: жаңбыр туралы түсініктерді тиянақтау; көркем сөзді мәнерлеп, ырғақпен айтуға машықтандыру.</p> <p>Жау, жау, жаңбыр, селдетіп, Күткеніміз сен едің.</p> <p>Жас егін де ер жетіп, Желкілдетсін желегін.</p> <p>Жау, жау, жаңбыр, тағы да, Дала, тауға көрік бер. менің еккен бағымда, Өссін жүзім, өріктер. (сөйлеуді дамыту, көркем әдебиет)</p>
<p>Білім беру ұйымының кестесі</p>	<p>Сөйлеуді дамытудан ойын-жаттығу</p>	<p>Дене шынықтырудан ойын-жаттығу</p>	<p>Көркем әдебиеттен ойын-жаттығу</p>	<p>Сурет салудан ойын-жаттығу</p>	<p>Қоршаған ортамен таныстырудан ойын-</p>

<p>бойынша ұйымдастырылған іс-әрекет</p>	<p>"Су-тіршілік көзі" Мақсат-міндеттер: Балаларға су туралы айту, судың маңызы мен пайдасын түсіндіру; сөздік қорларын молайту; сөз байлығын, дүниетанымын, ой өрісі мен зейінін дамыту; қоршаған ортаны қорғауға, табиғатты сүюге тәрбиелеу.</p>	<p>"Тұп-тұнық су" Мақсат-міндеттер: Балаларды жетекшінің ауысуымен жүгіру; гимнастикалық қабырға бойынша жоғары-төмен кезектескен қадаммен өрмелеуге үйрету; балаларда жүруді жүгірумен кезектестіру; жұппен түрлі бағытта жүгіру дағдыларын жетілдіру.</p>	<p>"Аққу - қаздар" ертегісі Мақсат-міндеттер: Балаларды ертегінің мазмұнын толық өз ойларын жеткізіп айтуға үйрету; ертегіге деген қызығушылықтарын арттыру; ойлау, есте сақтау қабілеттерін, сөздік қорын молайту; адамгершілікке, еңбек сүйгіштікке тәрбиелеу.</p>	<p>«Тоғандағы балықтар» Мақсат-міндеттер: Балаларды сурет салудың дәстүрден тыс тәсілі боялған сабын көпіршіктерінің көмегімен сурет салу техникасымен таныстыру; адам үшін судың маңызы жайлы білімдерін бекіту; шығармашылық қабілеттерін, эстетикалық талғамдарын, түстерді үйлестіру біліктілігін, қиялдарын, қолдың ұсақ моторикасын дамыту; өз бетінше жұмыс істеуге, тиянақтылыққа тәрбиелеу.</p> <p>Музыкадан ойын-жаттығу "Ата-ананы тыңдаймыз" Мақсат-міндеттер: Көңілді әуен арқылы көңіл күйді сыйлай білуге талпындыру. Балалардың шығармашылық қабілетін дамыту. Балаларды достыққа, бірлікке, татулыққа тәрбиелеу.</p>	<p>жаттығу «Сикыршы су» Мақсат-міндеттер: Судың қасиеттері туралы түсінік беру. Балаларды ойларын жеткізе білуге, сөйлемдерді дұрыс құруға, қорытынды жасай білуге үйретуді жалғастыру. Балалардың сөйлеуін, ойлау қабілетін, зейінін дамыту. Тәжірибе арқылы балалардың су туралы білімдерін нығайту. Балаларды табиғатқа, суға қамқор болуға тәрбиелеу.</p>
<p>Серуенге дайындық</p>	<p>Балаларға өз киімдерін тануды, атауды, өз шкафын таңбалауыш арқылы табуды үйрету. (мәдени-гигиеналық дағдылар, дербес әрекет)</p>				
<p>Серуен</p>	<p>Суды бақылау. (сөйлеуді дамыту, қоршаған</p>	<p>"Ауа-райын бақылау (бұлтты күн)". (сөйлеуді</p>	<p>Суды бақылау. (сөйлеуді дамыту,</p>	<p>Суды бақылау. (сөйлеуді дамыту, қоршаған</p>	<p>Кемпірқосақты бақылау. (сөйлеуді дамыту, қоршаған</p>

	<p>ортамен таныстыру) Мақсат-міндеттер: ыдысқа құйылған суға қарап, оның айнадай мөлдір екеніне көз жеткізу; судың қозғалуын, ағымын, жерге сіңіп, жоғалуын байқатып, өсімдіктердің тамырларына өте қажет екендігін түсіндіру; байқағыштыққа, ұғымталдыққа тәрбиелеу. Бақылау барысы: балалардың назарын судың қасиеттеріне аудару. Су сұйық, әртүрлі температураға ие болуы мүмкіндігі (ыстық, жылы, суық). Су мөлдір, айна ұқсап заттарды бейнелейді. Суды далада ыдысқа құйып қойып, оның бетіне қараса, көк аспан, бұлттар, өзіміздің де бейнеміз көрінеді. Суға тастарды салса - түбінде жатқан олар айқын көрінетін болады. тіпті балықтарды жіберсе, олар нақытыл көрінеді. "Күн мен жаңбыр" қимыл-қозғалыс ойыны. (дене шынықтыру) Мақсат-міндеттер: балаларды белгі бойынша жан-жаққа шашырап жүтіруге және бір-біріне</p>	<p>дамыту, қоршаған ортамен таныстыру, дене шынықтыру) "Жаңбыр жауғанда" фонемо-ырғақ жаттығуы. Мақсат-міндеттер: балаларды сөздердің ырғағына сай қимылдауға баулу; жаңбырға еліктеуге ынталандыру; артикуляцияны жаттықтыру. Жау, жау жаңбыр Жау жаңбыр! Арық суы мол болсын! Өсімдіктер мол болсын! Жауған жерін шөп болсын! Тырс-тырс! Тырс-тырс! (Бір аяқпен секіру) Тарс-тұрс! Тарс-тұрс! (Екінші аяқпен секіру) Шылп-шылп! Шылп-шылп! (Екі аяқпен секіру) Ересектермен бірге орындалатын қарапайым еңбек тапсырмалары: гүл суару. (еңбек дағдылары) Мақсат-міндеттер: түскен гүл жапырақтарын тырмамен тазалау. "Ормандағы аюда" қимыл-қозғалыс ойыны. (дене шынықтыру)</p>	<p>қоршаған ортамен таныстыру) Мақсат-міндеттер: судың көптеген қасиеттерін зерттеуге деген ынталарды ояту; суды үнемдеп қолдану ережелеріне үйрету; экологиялық білімдерді қалыптастыру. Балалардың назарын судың қасиеттеріне аудару. Асфальтқа шашыраған су тез кебеді. Неге екенін сұрау. Қыста суды шашыратқаны туралы бейнежазбаны көрсету. Су неге айналатынын, бұл не себептен болатынын сұрау. Балалармен суда қандай заттар суға батып жатқанын, қайсысы жүзетінін анықтау. Неліктен олар жүзіп немесе батып бара жатқанын анықтау. Еңбек әрекеті: гүлзарда өскен гүлдерді суару. (еңбек дағдылары) Мақсат-міндеттер: еңбекқорлыққа, бастаған ісін аяғына дейін жеткізе</p>	<p>ортамен таныстыру) Мақсат-міндеттер: балаларға сумен ұқыпты жұмыс істеуді дағдыландыру; судың қасиеттері жайлы түсініктерін нақтылау; судың табиғи сұйық зат екендігіне көз жеткізу; ұғымталдыққа тәрбиелеу. Бақылау барысы. Судың қасиеттеріне көңіл аудару. Су әртүрлі температурада болады: мұздай суық (тоңазытқыштан мұздар текшелері), жылы (қолды жуғанда) және ыстық (шәйнекте су қайнатылғанда). Су күннің көзінде ысыйды. Ыстық күнде бассейнде су тез қызады. Тоғандағы, өзендегі, көлдегі су қызады, сондықтан жазда адамдар шомылуға барады. Қыста су қар, мұз күйінде болу мүмкін, ұстаса - өте суық. "Шәйнектен қандай сұйық құйылды?" жаттығуы. Мақсаты: балаларды суреттердегі шәйнектерге қарап, әрқайсында шәйнектен кесеге қандай</p>	<p>ортамен таныстыру) Мақсат-міндеттер: кемпірқосақ - жансыз табиғаттың бөлігі екені жайлы ұғымдарын қалыптастыруды жалғастыру; спектр түстерін бекіту; табиғи құбылыстарға деген қызығушылықты арттыру. Бұл күні жаңбыр болмай жатса, кемпірқосақты су бұркеудің нәтижесінде арнайы жасауға болады. Көркем сөзді жаттау жаттығуы. Мақсат-міндеттер: тақпақтың мазмұнын есте сақтап, мәнерлеп оқуға дағдыландыру; көркем сөзге деген қызығушылықты арттыру. "Кемпірқосақ". Жаңбыр жауып басылды, Аспан шайдай ашылды. Суретші екен табиғат, Бояуларын дайындап, Түр-түсін дәл тауыпты, Кемпірқосақ салыпты. Ш. Әлдибекұлы. Ересектермен бірге орындалатын қарапайым еңбек тапсырмалары: гүл тұқымын жинау. (еңбек дағдылары) Мақсат-міндеттер: жұмысты</p>
--	---	--	--	--	--

	<p>соғылмай, бір жерге жиналуға дағдыландыру; вестибуляр аппаратын, кеңістікті бағдарлау қабілетін жетілдіру; ептілікке, достыққа тәрбиелеу.</p> <p>Еңбек әрекеті: құмсалғыштың бетін қоқыс бұталардан тазалау.</p> <p>(еңбек дағдылары) Мақсат-міндеттер: ұқыптылыққа, тазалыққа тәрбиелеу.</p> <p>"Орамал" қимыл-қозғалыс ойыны. (дене шынықтыру) Мақсат-міндеттер: балаларды шапшаңдыққа баулу, ойынға деген қызығушылықтарын арттыру. Балалар шеңбер құрып отырады, ал шеңбер бойымен бір бала жүгіреді, қолында орамалы болуы тиіс. Шеңбер бойынша отырған баланың біріне орамалды артына тастап кетуге тиісті. Бала артына бұрылып қарап, орамалды алып, орамал тастаған баланы қуып жетіп орамалды лақтырып тигізуі керек. Егер тигізе алмаса,</p>	<p>Мақсат-міндеттер: балаларды ойын шартын бұзбай, тақпақ сөздерін айта жүріп, қимылдарды жасауға, бір-біріне соғылмай, бір бағытта жылдам жүгіруге дағдыландыру; ұйымшылдыққа тәрбиелеу.</p> <p>Ойынға жүргізуші бала "аю" болып тағайындалады (таңдалады), қалған ойыншылар - балалар. "Аю" алаңның бір шетінде, ұйықтаған болып, отырады. Балалар алаңның екінші жағынан, тақпақ сөздерін айтып, себетке жидектерді жинаған ұқсап, "аюға" қарай жүреді. Ормандағы аюдың Құлпынайы көп екен. Теріп, теріп алайық, Себетімізге салайық Балалар, жақын келеді, Аю жидегін береді. Соңғы сөздерді естіген "аю" "оянып", "балаларға" қарай жүгіріп, олар ұстап алмақшы болады. Ұстап алу - балаға қолмен тию болып саналады.</p>	<p>білуге тәрбиелеу.</p> <p>"Бояулар" қимыл-қозғалыс ойыны. (дене шынықтыру) Мақсат-міндеттер: балаларды жүгіру бағытын өзгертіп, жылдамдықпен жүгіре білуге машықтандыру; қуғыншы жете алмайтындай тырысуды, ептілікті, қозғалыс жылдамдығын дамыту; достыққа тәрбиелеу. Балалар "бояушыны" санамақ арқылы таңдайды, қалғаны "бояуларды" сомдайды. "Бояулар" белгілі жерде тізіліп отырады (тұрады). Әрбір бала, ешкімге айтпай, өзіне бояу түсін таңдайды, тек "бояушы" сұраған кезде, өзі ойлап қойған түсті естіп, ойынға кіріседі. Педагог (кейін балалардың бірі) "бояуды сатушы" болып, "бояушы" бояуды сатып алуға келген кезде сұрақтар қояды: - Сәлеметсіз бе! Кім боласыз? "Бояушы":</p>	<p>сұйық құйылып жатқанын анықтауға дағдыландыру; түстерді қабылдау, ой-қиял, сөйлеу қабілеттерін дамыту.</p> <p>- Балалар, шайды біз сұйыққа жатқызамыз. Шәйнектен тек шай сұйығы ғана құйылмайды, сол сұйықтарды қалай білетіндерінді көрейік. Педагог балаларға шәйнектен қандай сұйықтың құйылғаны туралы сұрайды. Құралдары: бірнеше бір-біріне ұқсас суреттер: бірінен су құйылып жатыр, екіншісінен - сүт, үшіншісінен - кофе, төртіншісінен - қара шай, бесіншісінен - лимонад. Жаттығуды шынайы түрде іс-тәжірибеде көрсетуге болады. Сонда құралдар ретінде стақандарға құйылған: шай, кофе, лимонад, сүт, су қолданылады. "Ақ серек, көк серек" қимыл-қозғалыс ойыны. Мақсаты: балаларды ойын шарты бойынша ойнауға, мұқият және белсенді болуға; батылдыққа,</p>	<p>өз бетінше орындауды дағдысын дамыту.</p> <p>"Аңшылар мен қояндар" қимыл-қозғалыс ойыны. (дене шынықтыру) Мақсат-міндеттер: балаларды ойын шартын бұзбай ойнауға дағдыландыру; мергендікке, дәлдікке, шапшаңдыққа, жылдамдыққа, қимылдардың үйлестіре білуге бейімдеу; ұйымшылдыққа тәрбиелеу. Балалар тобынан арасынан бір-екі бала "аңшы" болып (өз қалауларымен немесе санамақ арқылы) тағайындалады. Қалған балалар - "қояндарды" сомдайды. Педагог ойынды бастайды: - Аңшылар жүр орманда, "Не бар?" - деп шалғында. "Аңшылар", қолдарына бір доптан алып, алаңды аралап, "қояндарды" іздеген сияқты болып жүреді, содан соң жасырын жерлерге барып тұрады да алаңды бақылайды. "Қояндар" өз "іздерінен" шығып, алаңда ойнап, секіріп, жүгіріп жүреді. Педагог: - Қояндар шықты шалғынға, Секіреді қуана. Бір-біріне сәлем береді, Тәтті шөппен қоректенеді.</p>
--	--	--	--	--	---

	<p>ойынды өзі жалғастырады. Орамал тастаған ойыншы қуып келе жатқан баланың орынына отыруы керек. Қуушы бала, орамал тастаушыға орамалды тигізсе, онда ойынды орамал тастаушы бала өзі жалғастырады.</p> <p>"Кім мәреге жетеді?" қимылды ойын- жаттығуы. (дене шынықтыру)</p> <p>Мақсат-міндеттер: белгіге дейін қос аяқпен және бір аяқпен секіру техникасын дамыту; шыдамдылыққа тәрбиелеу.</p> <p>Балалардың шығарылған материалмен дербес ойын әрекеті. (дене шынықтыру)</p> <p>Мақсат-міндеттер: қимыл-қозғалыс координациясын дамыту; негізгі қимылдарды орындау тәсілін жетілдіру; ойындарға саналы қосылуға тәрбиелеу.</p>	<p>Ұсталған "балалар" келесі айналымға қатыспайды. Ойынның соңында балалар "аю" қанша баланы ұстап алғанын санайды. Ойынды, жүргізушіні ауыстырып, тағы бір рет ойнатуға болады.</p> <p>"Түстерді тап" қимыл-қозғалыс ойыны. (дене шынықтыру)</p> <p>Мақсат-міндеттер: педагогтың белгісі бойынша түстерді тауып, белгілі қимылдарды орындауға бейімдеу.</p> <p>Өз бетімен еркін ойын әрекеті, шығарылған материалмен алаңдағы ойындар.</p> <p>Мақсат-міндеттер: қызығушылығы бойынша ойын таңдау мүмкіншілігімен қамтамасыз ету мен құрдастарымен өзара әрекет ету біліктілігін қалыптастыру.</p>	<p>- Мен бояушымын, Үстімде боялған киімім. Алыстан келемін, Бояу үшін теңге беремін. "Бояуды сатушы": - Түсі қандай бояуды қалайсыз? Осы кезде "бояушы" кез келген түсті айтады, сол түс болып өзін ойлаған бала сыртқа шығып, қаша жөнеледі. Ал диалог ары қарай жалғасады: - Бояудың бағысы қанша? - Бағасы бес (он, он бес, сегіз, бағасы тағы басқа) теңге. "Бояушы" алақанымен "сатушы" алақанын келісілген сан рет қағады да, "бояуды қуалап кетеді. Егер "бояу" қашып, қайтып келсе, "бояушы" бояуды сатып алуға қайта келеді. "Бояу" ұсталынса, оны сомдаған бала "бояушы" болады. "Бояушы" балалар таңдамаған түсті айтса, өзге түсті қалауға мәжбүр болады.</p> <p>"Кім қапшаны алыс</p>	<p>жылдамдыққа, жеделдеп жүгіруге баулу; балалардың тіл байлығын жетілдіру, достық қарым-қатынастарын дамыту. Ойын ашық алаңда өткізіледі. Ойынға қатысушылар екі топқа бөлінеді. Аралығы 30-40 метрдей жерге бір-біріне қарама-қарсы орналасады. Қаз-қатар қол ұстасып, тізіліп тұрады. Жеребе бойынша ойынды бастаған топтың балалары әндете өлең айтады. - Ақ серек, көк серек, Бізден сізге кім керек? Екінші топтағылар ойыншының атын атайды. Сол кезде аты аталған бала өз тобынан шығып, екпіндей жүгіріп келеді де, қарсы топтың тізбегін үзіп кетуге тырысады. Егер үзіп кетсе, бір баланы жетелеп апарып, өз тобына қосады. Үзе алмаса, өзі сол топта қалады. Ескерту: педагог ойын ойнау алдында қауіпсіздік ережелерін қайталап, нұсқау беру тиіс. "Жыланша" қимылды ойын-жаттығуы.</p>	<p>"Қояндар, қашындар!" - деген сөздерден кейін "аңшылар" жасырыннан ытқып шығып, "қояндарды" көздеп, допты аяқтарына тигізуге тырысады. "Қояндар" бір-біріне соғылмай, жылдам өз орындарына доптан қашуға тырысады. Ойынның соңында "аңшылар" қанша "қоянды" ұстап алғандарын санап, баға беруге болады. Педагог ойын барысындағы қауіпсіздікті қадағалайды.</p> <p>Өз бетімен еркін ойын әрекеті, шығарылған материалмен алаңдағы ойындар.</p> <p>Мақсат-міндеттер: қызығушылығы бойынша ойын таңдау мүмкіншілігімен қамтамасыз ету мен өз құралдарымен өзара әрекет ету біліктілігін қалыптастыру.</p>
--	--	--	--	--	--

			<p>лақтырады?" қимылды ойын-жаттығуы. (дене шынықтыру)</p> <p>Мақсат-міндеттер: балаларда белгі бойынша әрекет ету біліктіліктерін дамыту, оң және сол қолымен қапшықты алысқа лақтыруды, жүгіруді, түсті тануды жаттықтыру.</p> <p>Өз бетімен еркін ойын әрекеті, шығарылған материалмен ойындар.</p> <p>Мақсат-міндеттер: қимыл-қозғалыс координациясын дамыту; негізгі қимылдарды орындау тәсілін жетілдіру; ойындарға саналы қосылуға тәрбиелеу.</p>	<p>Мақсаты: бастаушының және бір-бірінің соңынан бағыттарды өзгертіп, тізбекті үзбей, арақашықты сақтап, жүгіре білу қабілетін жетілдіру.</p> <p>Өз бетімен еркін ойын әрекеті, шығарылған материалмен ойындар.</p> <p>Мақсаты: қимыл-қозғалыс координациясын дамыту; негізгі қимылдарды орындау тәсілін жетілдіру; ойындарға саналы қосылуға тәрбиелеу.</p>	
Серуеннен оралу	Балаларды жүйелі шешінуге, киімдерді шкаф сөрелеріне орналастыруға, қол жууға үйрету.				
Түскі ас	Үстел үстіндегі түскі асқа назар аудару; үстел басында отыру әдебі мен тамақтану мәдениетіне баулуға бағытталған жеке жұмыс; әдептілік ережелері. (мәдени-гигиеналық дағдылар)				
Күндізгі ұйқы	Балалардың тыныш ұйқысы үшін қолайлы жағдай жасау.				
Бірте-бірте тұрғызу, сауықтыру шаралары	<p>Велосипед жаттығуы. Аяқ-қолды жоғары көтеріп, кезек-кезек аяқпен сермеу.</p> <p>Жалпақ табандылықты алдын-алу мақсатында денсаулық жолдарымен жүру.</p> <p>Алған білімдерін бекіту және мәдени-гигиеналық дағдыларды орындау.</p> <p>(дене шынықтыру)</p>				
Бесін ас	Алдына қойған асқа назар аударту; дастарқан басында отыру мәдениеті, тамақтану мәдениетіне баулуға бағытталған жеке-дара жұмыс; этикет ережелері. (мәдени-гигиеналық дағдылар)				

<p>Балалардың дербес әрекеті (баяу қимылды ойындар, үстел үсті ойындары, бейнелеу әрекеті, кітаптар қарау және тағы басқа әрекеттер)</p>	<p>"Бұл қай кезде болады?" дидактикалық ойыны. Мақсат-міндеттер: балалардың мезгілдік табиғат құбылыстары жайлы білімдерін бекіту; ойлау, есте сақтау қабілеттерін, зейіндерін, сөйлеу тілдерін дамыту. Барысы. Педагог барлық жыл мезгіліне тән құбылысты сипаттайды, балалар құбылысты, жыл мезгілін табуға міндетті. Балаларды өз жауаптарын бір сөзбен ғана емес, сондай-ақ не себепті құбылыстың болғанын түсіндіру. (қоршаған ортамен таныстыру, сөйлеуді дамыту)</p> <p>Сюжетті-рөлдік ойын. "Асхана". Мақсат-міндеттер: балалардың асханада жұмыс жасайтын мамандар: аспаз, даяшы, кассир, гардероб қызметкері жайлы білімдерін, әдептілік ережелерін меңгеруді, қоғамдық орындардағы</p>	<p>"От, су, аспан, жер" дидактикалық ойыны. Мақсат-міндеттер: балалардың жанды, жансыз табиғат жайлы білімдерін бекіту; алғырлықтарын, қиялдарын, зейіндерін дамыту; ізденімпаздыққа тәрбиелеу. Керекті құрал-жабдық: доп. Барысы. Балалар жарты шеңбер (шеңбер) құрып, қатарда отырады (тұрады). Бірінші кезеңде ойын шартын түсіндіру мақсатында жүргізуші рөлін педагогтың өзі орындауы мүмкін. Жүргізуші допты әр баланың қолына кезек-кезек лақтырады да "от!" немесе "су!", немесе "аспан!", немесе "жер!" - деп айтады. Допты қағып алған бала, әр белгі сөзіне әрқалай жауап береді. Мысалы, "от" - өздігінен айналу, "су" - балық атауы, суда тіршілік етеді, су асты жануары, "аспан" - құстың атауы немесе , ұша</p>	<p>Дамытушылық ойын. "Не істейтінімізді айтпаймыз, не істейтінімізді көрсетеміз". Мақсат-міндеттер: балалардың ой-өрістерін, қиялдарын, логикалық ойлауларын, тапқырлық қабілеттерін дамыту. Барысы. Жүргізуші. 4 Нұсқа. Педагог жұмбақты ым-ишарамен көрсетеді, балалар затты, жан-жануарды, құбылысты көрсетеді. 5 Нұсқа. Белсенді балалар ортаға шығып, қимылдарды кезектесіп көрсетеді. 6 Нұсқа. Шеңберде отырған (тұрған) әр бала, қимылды кезек-кезек көрсетеді. Балалар ойланып, жұмбақты шешуді тырысады. (сөйлеуді дамыту, қоршаған ортамен таныстыру)</p> <p>Сюжетті-рөлдік ойын. "Хайуанаттар бағы". Мақсат-міндеттер: балалардың хайуанаттар</p>	<p>"Не қалай дыбыстайды?" (табиғат құбылыстары) дидактикалық ойыны. Мақсат-міндеттер: балаларды кейбір табиғат құбылыстарының дыбысын ажыратуға жетелеу, табиғат үндерін дыбыстық сөйлеу мәдениеті арқылы білдіруді меңгерту; дыбысты есту біліктілігін, дыбыстарды артикуляциялауды, қиялдарын дамыту; зейіндікке, әдептілікке тәрбиелеу. Керекті құрал-жабдықтар: табиғи құбылыстары дыбыстарының ұнтаспасы. Барысы. Педагог балалардың алдына түрлі жетондар қойып, біреуін тандап алуды ұсынады. Құбылысты таңбамен белгілеп, оны аудиожазбалардың арасынан табу керек. Балалар құбылыстың дыбысы естіліп, таныған бетте, оның үнін артикуляция арқылы білдіруге тырысады. Мысалы, Жел "ш-ш-ш"</p>	<p>"Ұстап алда, жылдам айт" дидактикалық ойыны. Мақсат-міндеттер: балаларды допты ұстап алуға, аталған түске боялған белгілі заттарды (құбылыстарды, аңдарды, құстарды) тез атау біліктілігін жаттықтыру; зеректілікті, зейіндерін, дүниетанымдарын, түстерді ажырату біліктілігін, дамыту. Керекті құрал-жабдық. Доп. Балалар шеңбер немесе қатар құрып отырады (тұрады). Ойынды педагог немесе балалардың бірі жүргізеді . (сөйлеуді дамыту, қоршаған ортамен таныстыру)</p> <p>Сюжетті-рөлдік ойын "Цирк". Мақсат-міндеттер: балалардың циркте жұмыс жасайтын көркемөнерпаздар (сайқымазақ, гимнастшы, сиқыршы, жонглер, аңдарды жаттықтырушы) туралы түсініктерін қалыптастыру ; цирк көркемөнерпаздар әртістерінің жұмысын түсіндіру; еңбексүйгіштікке, төзімділікке, әдептілікке, салауатты өмір салтын ұстануға тәрбиелеу. Керекті құрал-жабдықтар.</p>
---	---	--	---	--	--

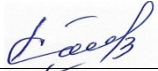
<p>тамактану әдебін, оларды сақтауға ынталануды бекіту; еңбекті құрметтеуге, әдептілік негізінде қарым-қатынас орнатуға тәрбиелеу.</p> <p>Керекті құрал-жабдықтар. Асхана жиһаздары (үстел, орындықтар), асхана қызметкерлерінің киім үлгілері мен (аспаз, даяшы, кассир, гардероб қызметкері).</p> <p>Барысы.</p> <p>Алдымен педагог балалармен аспаздың адамдар (тұтынушы) үшін түрлі тағамдар әзірлеу жұмысы жайлы әңгімелеседі. Суреттер көрсетеді, педагогикалық жағдаяттарды шешеді.</p> <p>Алдымен педагог балалармен бірге белгілі тағамдар тізімін, ас мәзірін құрастырады. Ол үшін педагог пен балалар кешкі уақытта журналдардан ойында пайдаланатын түрлі тағамдардың фотосуреттерін қиып алады.</p> <p>Педагог адамдар келгенше жұмысшылардың жұмысын бақылауда</p>	<p>алатын жәндік, "жер" - жануардың, жәндік аты.</p> <p>(сөйлеуді дамыту, қоршаған ортамен таныстыру)</p> <p>Сюжетті-рөлдік ойын.</p> <p>"Ветеринарлық емхана".</p> <p>Мақсат-міндеттер: балалардың жан-жануарлар дәрігері, медбикелер, күтушілер, ветеринарлық емхананың қызмет көрсетушісі жайлы түсініктерін бекіту; емханада медициналық жұмысшылар қандай рөл атқаратынын анықтау; еңбексүйгіштікке, жан-жануарларға деген қамқорлыққа тәрбиелеу.</p> <p>Керекті құрал-жабдықтар. Ветеринарлық емхана қызметкерлеріне қажет құралдар мен бұйымдар; ақ халаттар, перчаткалар, жиһаз, сөмкелер, емханаға керек; ойыншық жан-жануарлар мен құстар.</p> <p>Барысы.</p> <p>Педагог балалармен бірге дайындық жұмысы ретінде ветеринардың жұмысы жайлы фотосуреттер қарастыру</p>	<p>бағы, қамқорлыққа алынған аңдар, хайуанаттар бағында қызмет атқаратын ветеринар дәрігері, орнитолог (құстар бойынша маман), зоолог (жан-жануарлар бойынша маман), герпетолог (қосмекенділер бойынша маман), күтуші жайлы түсініктерін, бекіту; хайуанаттар бағында мамандардың қандай рөл ойнайтынын анықтау; еңбексүйгіштікке, жан-жануарларға қамқорлық танытуға тәрбиелеу.</p> <p>Керекті құрал-жабдықтар.</p> <p>Хайуанаттар бағы қызметкерлеріне қажет құралдар мен бұйымдар; алғашқы медициналық көмек сөмкесі; ойыншық аңдар мен құстар; ойыншықтарға арналған тор пішіндер.</p> <p>Барысы.</p> <p>Педагог ойын алдында балалармен бірге хайуанаттар бағы жайлы суреттер қарастырады, әлемде қорғауға алынған</p>	<p>немесе "у-у-у" - деп соғады. Жаңбыр былай дыбыстайды: " тырс-тырс-тырс", және т.с..</p> <p>(сөйлеуді дамыту, қоршаған ортамен таныстыру)</p> <p>Сюжеттік-рөлді ойын.</p> <p>"Табиғи қорық".</p> <p>Мақсат-міндеттер: балаларға табиғи қорықтар туралы түсінік беру, "Қызыл кітап", қорықта қызмет ететін орманшы, аңшы, ағаш кесуші, ветеринар дәрігер жайлы түсініктерін бекіту; орман қызметкерлері орманды, ондағы тіршілік ететін аңдарды қорғауда қандай рөл атқаратынын анықтау; еңбексүйгіштікке, аңдарға деген қамқорлық сезімдерін тәрбиелеу.</p> <p>Керекті құрал-жабдықтар.</p> <p>Табиғи қорық қызметкерлеріне қажет құралдар мен бұйымдар; алғашқы көмек сөмкесі; ойыншық аңдар мен құстар; жасанды орман, бұлақ, тау үлгісі.</p> <p>Барысы.</p> <p>Педагог балалармен бірге</p>	<p>Ойыншық құралдар мен модельдер, циркте жұмыс жасайтын әртістерге қажет (доптар, ойыншық аңдар, бас киімдер, таяқтар, спорттық киімдер үлгісі, гимнастикалық сылдырмақтар, костюмдер).</p> <p>Барысы.</p> <p>Оқу қызметінің басында педагог балалармен бірге цирктің (сурет) алатын орны, онда жұмыс жасайтын әртістер жайлы әңгімелеседі; әр әртіспен мамандар қандай құралдарды пайдалатынын, олардың жұмыстары қаншалықты қиын екендігін түсіндіреді. Балалар циркте жұмыс жасайтын әртістерге: сайқымазақтар, гимнастшылар, сиқыршылар, жонглерлер, аңдарды жаттықтырушыларға бөлінеді, топтасып, белгілі тапсырмаларды орындайды. Педагог цирк қойылымдары жайлы хабарлайды да, қалған балаларды орындықтарға жайғасуға шақырады. Әр орындаушы өзінің шығуын үлкен құрметпен хабарлайды және өзін қолдап, қошеметтеуді сұрайды. Балаларға қойылым соңында әртістер көрермендерге бас</p>
--	---	---	---	---

	<p>ұстайды (балалардың орындарында отырып). Барлық тағамдар дайын болғаннан кейін, балаларды (тұтынушыларды) ас бөлмесіне шақырады. Келушілерге даяшы ас мәзірін ұсынады, балалар тапсырыс береді, аспаз ас әзірлеуді көрсетеді, даяшы балаларға асты әкеліп, "төлем" қабылдайды. Балалар "даяшы", "мәзір", "тағам" сияқты жана сөздерді айту керек. Педагог ойын барысын өзі түзетеді, қосымша сұрақтар қояды, балалардың әрекетін белсендету үшін. Соңында педагог балалармен бірге қорытынды жасайды: адамдар дәмді, әсем безендірілген тағамдардан дәм тату үшін, асхана жұмысшылары тынбай еңбектенеді; "рахмет" , "өгінемін" сөздерін қолдану, дастархан басында шуламау, асты дұрыс шайнау, асхана құралдарын дұрыс қолдану - адамның қоғамдық</p>	<p>керек, К. Чуковскийдің "Айболит" ертегісін оқып, еске түсіру, сонымен қатар ветеринарлық емхана жайлы әңгімелесу. Балалар аңдар мен құстардың қандай дене мүшелерін емдейтінін ғана емес, сондай-ақ қандай құралдарды қолданатындарын, ветеринарға қандай сұрақтар қою керектігін талқылау керек. Балалар өзара ветеринарлық емханада кімдер, қандай қызметкерлер болатынын таңдайды. Кейіпкерлер өздеріне керек киім үлгілері мен құралдарды алып, орындарына барады. Педагог диалог барысында ойыншылар арасындағы сөйлеу тізбегін, әдептілік ережелерінің сақталуын реттейді, бекіту сұрақтарын қояды. Соңында педагог балармен бірге қорытынды жасайды: адам жанында тіршілік ететін аңдар мен құстардың денсаулығы мен тірі</p>	<p>аңдар туралы бейнежазба көрсетеді. Ветеринар дәрігері, орнитолог (құстар бойынша маман), зоолог (жан-жануарлар бойынша маман), герпетолог (қосмекенділер бойынша маман), күтуші сияқты мамандардың қызметінің маңызы, олар қолданатын құралдар жайлы талқылау қажет. Балалар хайуанаттар бағында жұмыс жасайтын қызметкерлерді өздері таңдайды. Кейіпкерлер өздеріне керек киім үлгілері мен құралдарды алып, орындарына барады. Қалған балалар қолдарына ойыншық аңдар мен құстарды алады да, белгіленген орынға отырғызып, қозғалтып, қимылға келтіреді. Мамандар аңдар мен құстардың орнын қарап, өз көмектерін көрсетеді. Соңында педагог балалармен бірге қорытынды жасайды:</p>	<p>дайындық жұмысы ретінде табиғи қорық жайлы суреттер қарастыру, Қазақстанның табиғи қорықтары жайлы бейнежазба көру. Балалар табиғи қорықта орманшы, аңшы, ағаш кесуші, ветеринар дәрігер сияқты мамандар не істейтінін (орманшы ауру ағаштарды тауып, ағаш кесушіге шабуға тапсырма береді, ауырған аңдарды байқап, ветеринарға көрсетеді, аңшы саны артқан жыртқыштарды атады); қандай құралдарды қолданатынын талқылау керек. Балалар табиғи қорықта жұмыс жасайтын қандай қызметкерлердің рөлін ойнайтынын өздері таңдайды. Кейіпкерлер өздеріне керек киім үлгілері мен құралдарды алып, орындарына барады. Қалған балалар қолдарына ойыншық аңдар мен құстарды алады да, белгіленген орынға отырғызып, қозғалтып, қимылға келтіреді. Соңында педагог</p>	<p>іітіндерін, ал көрермендер қол шапалақтап, мадақтайтынын айтып қою қажет. Педагог ойын барысын өзі түзетеді, балалар әрекетінің белсенділігін арттыру үшін қосымша сұрақтар қояды. Соңында педагог балармен бірге қорытынды жасайды: әртістің шеберлігі мен тынымсыз еңбегінің арқасында цирк қойылымдары әсерлі және қызықты болады. (сөйлеуді дамыту, қоршаған ортамен таныстыру)</p>
--	---	---	--	--	---

	орындарда ережелерді орындау негізгі міндеттері. (сөйлеуді дамыту, қоршаған ортамен таныстыру)	табиғаттағы жануарлардың қауіпсіздігіне жауапты екенін. (сөйлеуді дамыту, қоршаған ортамен таныстыру)	сиреп бара жатқан аңдар үшін жауапкершілікті адам сезіну, тірі табиғат тіршілігінің заңдылығын бұзбау, қамқорлық таныту және олардың тіршілігі үшін қолайлы жағдай туғызу керектігі жайлы айту. (сөйлеуді дамыту, қоршаған ортамен таныстыру)	балалармен бірге қорытынды жасайды: адам тірі табиғаттың тіршілік заңын бұзбау керек, оларға көмектесу және қорғау керек. (сөйлеуді дамыту, қоршаған ортамен таныстыру)	
Балалармен жеке жұмыс	Апта тақырыбына байланысты өлең жаттау. (сөйлеуді дамыту, көркем әдебиет)	"Табиғат әлемі" тақырыбында сюжетті суреттер қарастыру. Мақсат-міндеттер: балаларды суретке қарап, сөйлемдер құрастыра білуге баулу; байланыстырып сөйлеуге машықтандыру. (сөйлеуді дамыту, көркем әдебиет, қоршаған ортамен таныстыру)	"Су кімге керек?" әңгімелесуі. Мақсат-міндеттер: бүкіл тіршілік үшін судың маңызы жайлы білімдерін кеңейту; балалардың жердегі су ресурстары жайлы түсініктерін нақтылау; суды үнемдеуге, ұқыпты қолдануға тәрбиелеу. (сөйлеуді дамыту, қоршаған ортамен таныстыру)	"Жаз" тақырыбына сюжетті суреттер көрсету. Сұрақтар қою. Сұрақтарға толық жауап талап ету. (сөйлеуді дамыту, қоршаған ортамен таныстыру)	"Жаз" мезгіліне байланысты жұмбақтар айту. Жаз мезгілінде болатын табиғат құбылыстарына байланысты жұмбақтар жасыру. (қоршаған ортамен таныстыру, сөйлеуді дамыту, көркем әдебиет)
Серуенге дайындық	Балалардың өз бетінше, жүйелі киінуін бақылау. Шапшаңдылыққа, ұқыптылыққа тәрбиелеу.				
Серуен	Түскі серуенді бақылауды жалғастыру. (сөйлеуді дамыту, көркем әдебиет, қоршаған ортамен таныстыру, еңбек дағдылары, дене шынықтыру)				
Серуеннен оралу	Өз шкафын белгі бойынша тауып алуды, өз киімін өзі шешуді, өз қажеттері жайында айтуды үйрету. (мәдени-гигиеналық дағдылар, дербес әрекет)				
Балалардың үйге қайтуы (ата-аналарға	Айына бір рет "Отбасы күнін" өткізу.	Балалармен "Балабақша ережелері", "Достар	Ата-аналармен балалардың бүгінгі	Ата-аналармен балалардың тазалығы жайлы	"Менің достарым" тақырыбында әңгіме.


кеңес)		арасында өзінді қалай ұстау керек?" тақырыбында әңгімелесу	әрекеті жайлы әңгімелесу.	әңгімелесу.	
--------	--	--	---------------------------	-------------	--

Дайындаған

Тәрбиешілер: *Турсиметова Хулкар Азимхановна* 

Дадаханова Диана Бахадирқызы 

Тексерген

Әдіскер: *Каххарова Шахназа Жумадуллаевна* 

ТӘРБИЕЛЕУ-БІЛІМ БЕРУ ПРОЦЕСІНІҢ ЦИКЛОГРАММАСЫ

Білім беру ұйымы (балабақша/ шағын орталық, мектепалды сыныбы)	<i>«САРА АНА бала-бақшасы» жеке мекемесі</i>				
Топ/сынып	Мектепалды топ				
Тобы, топтың реттік саны, атауы	«БОЛАШАҚ»				
Балалардың жасы	5 жастағы балалар				
Педагогтің аты-жөні	Тәрбиеші: Турсиметова Хулкар Азимхановна, Дадаханова Диана Бахадирқызы				
Жоспардың құрылу кезеңі (апта күндерін, айды, жылды көрсету)	08.07. - 12.07.2024ж.				
Апта күндері	<i>Дүйсенбі</i>	<i>Сейсенбі</i>	<i>Сәрсенбі</i>	<i>Бейсенбі</i>	<i>Жұма</i>
	08.07.2024	09.07.2024	10.07.2024	11.07.2024	12.07.2024
Күн тәртібі					
Балаларды қабылдау	Таңғы сүзгі: балалардың терісін, дене қызуын, сыртқы келбетін тексеру. Балаларды жақсы көңіл күймен қарсы алу және оларға қолайлы жағдай жасау. Баланың көңіл күйін, оның жеке пікірін, қызығушылығын анықтау. (сөйлеуді дамыту)				
Ата-аналармен әңгімелесу, кеңес беру	Балалармен "Балабақша ережелері", "Достар арасында өзінді қалай ұстау керек?" тақырыбында әңгімелесу.				
Балалардың дербес әрекеті (баяу қимылды ойындар, үстел үсті ойындары, бейнелеу әрекеті, кітаптар қарау және тағы басқа әрекеттер)	"Біз топ және жатын бөлмелерінің терезе алдын дымқыл матамен сүртеміз". Мақсат-міндеттер: балаларды сумен жұмыс жасау барысында келесі ережелерді сақтауды: женді тұру, матаны сулап, қатты сығу, былғанған	"Бөлме өсімдіктерін суғару". Мақсат-міндеттер: өсімдіктерге жылу мен жарықтың қажеттілігі жайлы білімдерін кеңейту, жапырағы бойынша өсімдіктердің ылғалсүйгіш, құрғақшылыққа төзімді,	"Орындықтарды жуу". Мақсат-міндеттер: балаларды тәрбиешінің көмекшісіне көмектесуге, топ бөлмелеріндегі орындықтарды таза ұстауға, дымқыл шүберекпен сүртуді, орындарына қоюды үйрету. Еңбек дағдыларын	"Кітап бұрышындағы еңбек" (кітаптарды қалпына келтіру). Мақсат-міндеттер балаларды жөндеуді талап ететін кітаптарды таңдауды үйрету, оларды мұқият желімдеу (қайшы мен желімді дұрыс қолдану, майлықты дұрыс пайдалану). Кітаптарды	

		<p>жағдайда жууға үйрету. (еңбек дағдылары)</p>	<p>жарық сүйгіш, көлеңке сүйгіш екенін анықтау. Ұқыптылықты, өз іс-әрекетіне сенімділікті, су мен өсімдіктермен істелетін еңбек дағдыларын дамыту. Қоршаған табиғатқа деген қамқорлық сезімдерін және оны аялауға тәрбиелеу. (еңбек дағдылары)</p>	<p>дамыту, жұмыс жасау барысында мәдени-гигиеналық талаптарды орындау біліктіліктерін қалыптастыру. Ересектердің еңбегіне құрметпен қарауға тәрбиелеу. (еңбек дағдылары)</p>	<p>ұқыпты қолдануға, жұмыс істеу біліктілігін, тәртіпті сақтауға тәрбиелеу. (еңбек дағдылары)</p>
		<p>Саусақ жаттығуы. Мақсатміндеттер: көркем сөзді мәнерлеп айтуға дағдыландыру; ұсақ қол моторикасын дамыту. Он саусақ. Жалғыз саусақ тіпті де, (Сұқ саусақты ашып жұмамыз) Ұстай алмас жіпті де. Екі саусақ бірікті, (Бас бармақ пен сұқ саусақты қосамыз) Ине қолға ілікті. Үш саусағым орамды, (Бас бармақ пен сұқ саусақты және ортаңғыны қосып қимыл жасаймыз) Жүгіртеді қаламды. Өнерлі екен он саусақ! (Он саусақты көрсетеміз) Қала салсақ, жол салсақ.</p>	<p>"Торғай-торғай тоқылдақ" артикуляциялық жаттығу. Мақсат-міндеттер: балаларды мәтінді есте сақтап, мәнерлеп айтуға машықтандыру; артикуляцияны жетілдіру; көркем сөзге деген қызығушылықты арттыру. Торғай-торғай, тоқылдақ, Жерден тары тары шоқып ап, Бөтегесі томпайып Тойған қозыдай монтайып, "Шіп-шіп" десіп отырар. "Халық ауыз әдебиеті." (сөйлеуді дамыту,</p>	<p>"Суретті құрастыр" дидактикалық ойыны. Мақсат-міндеттер: баланы бірнеше бөліктерден тұратын, тұтас суретті құрастыра білуге үйрету, төзімділікке, бастаған істі аяқтауға тәрбиелеу. Сурет бөліктерін таңдағанда қателеспей, кім тез өз суретін құрастырып, дұрыс атайды сол жеңімпаз атанады. Ойын іс-әрекеті. Тұтас суретті құрастыру үшін тиісті бөлшектерін іздестіру. Қажетті құралдар. Бірнеше бөлікке бөлінген түрлі заттардың суреттері (көлемдері 7×8 см карточкалар).</p>	<p>"Мен өзіммен бірге жолға аламын" ойыны. Мақсат-міндеттер: логикалық ойлауды дамыту. Ойын материалдары мен көрнекі құралдар: бір заттардың суреттері бар суреттер. Балаңызға жүзуге баруды ұсыныңыз. Бірақ сапардың сәтті өтуі үшін оған мұқият дайындалу керек, қажет нәрсенің бәрін жинау керек. Баладан бір суретті алып, бұл заттың қалай пайдаланатынын сұраңыз. Суреттердегі заттар өте әртүрлі болуы керек. Мысалы, бала доптың бейнесін алады: "сіз демалыс кезінде доп ойнай аласыз, допты құтқару шеңберінің орнына қолдануға болады,</p>

		<p>(Қолымызды алға қарай созамыз) М. Әлімбаев (сөйлеуді дамыту, көркем әдебиет)</p> <p>"Не артық?" дамытушылық ойыны. Мақсат-міндеттер: балаларды заттарды шарттарда берілген белгілер бойынша жіктеуге машықтандыру; ойлау қабілеттерін дамыту. Құралдары: түрлі заттар мен ойыншықтар немесе заттық сурет-карточкалар. Педагог түрлі заттарды немесе суреттерді төртеуден тізбекке қояды немесе салады. Әрбір төрт зат немесе суреттің арасында біреуі артық болып саналады. Артықты табу үшін балалар төрттің арасынан бәріне ортақ қасиеті жоқты іздеп атайды. (</p>	<p>көркем әдебиет)</p> <p>"Домино" дидактикалық ойыны. Мақсат-міндеттер: баланың топтамалар жайлы білімдерін дамыту, пысықтау; сәйкес заттың бейнесін тауып дұрыс атауға, оның атқаратын қызметі жайында бір сөйлемді құрастыруға дағдыландыру; қабылдау, зейін, ойлау қабілеттері, ұсақ қол моторикасын желілдіру. Ойын шарты. Суреттері сәйкес келетін карточкалардың біріне қатарлап тізіп қою, кім бұрын барлық карточкаларын қояды, сол жеңіп шығады. Қажетті құралдар: бірдей қос суреттер, әртүрлі объектілердің бейнеленген көлемдері 5×6 см карточкалар. (танымдық дағдылар)</p>	<p>(сөйлеуді дамыту, қоршаған ортамен таныстыру)</p> <p>"Ұшады құстар біздің бақта" жаттығуы. Мақсат-міндеттер: балаларды құстардың қимылдарына еліктеуге машықтандыру; құстар әлеміне деген қызығушылықты арттыру. Педагог балаларға алдынала құстардың ұшып-қонып жүргені туралы бейнежазбаларды көрсету мүмкін. Қанаттарын жайып жан-жаққа, (Аяқ ұштарына тұру, екі қолды жан-жақтан жоғары бірқалыпты көтеру) Ұшады құстар біздің бақта. (Құстың ұшқанына еліктеу, қолдармен бұлғау) Солға ұшады, ұмтылып, (Бір қолды сол жақта төменнен жоғары бірқалыпты көтеру) Оңға ұшады, ұмтылып. (Екінші қолды оң жақта төменнен жоғары бірқалыпты көтеру) Біресе төмен түсіп, қонады</p>	<p>өйткені ол батып кетпейді және т.б.." Бала суретті алдына қойып, әртүрлі жерге саяхаттау үшін не қажет болатынын айтуы керек (шөл далада, пойызда, ауылда). (сөйлеуді дамыту, қоршаған ортамен таныстыру)</p> <p>Санамақты мәнерлеп жатқа айту жаттығуы. Мақсат-міндеттер: көркем сөзді мәнерлеп айтуға дағдыландыру; ұсақ қол моторикасын дамыту. Бота, түйе, Құлын, бие, Торай,шошқа, Қозы, қошқар, Қодық,құлан, Көжек, қоян, Бақа,шаян, Торғай,шымшық... Сен, қал! Сен, шық! Қадыр Мырза Али. (сөйлеуді дамыту, көркем әдебиет)</p>
--	--	---	---	--	--

				<p>бұтаққа, (Төмен отыру) Біресе көкке самғайды, ұқсайды ұшаққа. (Аяқ ұштарына тұру, екі қолды жан-жақтан жоғары бірқалыпты көтеру) Д. Ахметова. (сөйлеуді дамыту, дене шынықтыру)</p>	
Таңертеңгі жаттығу	<p>Кешенді жаттығу Соз қолыңды оң жаққа, Соз қолыңды сол жаққа. Қолды айналдыр бұлданбай Шеңбер жасап тұрғандай (дене шынықтыру)</p>				
Таңғы ас	<p>Балалардың беті-қолдарын жуғызып таңғы асқа отырғызу. Тамақтану мәдениетімен таныстыру. Қасық пен шанышқыны дұрыс пайдалануды үйрету. Тамақ ішіп отырғанда сөйлемеу. Тамақтанғаннан кейін беті-қолды жуу Таңғы асты қалдырмау. (мәдени-гигиеналық дағдылар)</p>				
Ұйымдастырылған іс-әрекетке дайындық		<p>"Қимылдарға қарап, нені көрсеткенімді айт?" ойыны. Мақсат-міндеттер: балаларға ым-ишара арқылы іс-қимылды түсіне білуге машықтандыру; қабылдау, зейін, ойлау қабілеттерін дамыту. (дене шынықтыру)</p>	<p>"Көкек" ертегісі желісін әңгімелеу. Мақсат-міндеттер: балаларды анаға деген сүйіспеншілікті арттыру; көкек құсының балапанды неге ұяға баспайтыны туралы түсініктерін пысықтау. (көркем әдебиет)</p>	<p>"Жеріміздің ғажайып құстары" тақырыбына әңгімелесу. Мақсат-міндеттер: сыртқы келбеті немесе тіршілігі ерекше құстар туралы ұғымдарды дамыту. Құралдары: тотықұс, түйеқұс, пингвиннің суреттері. (қоршаған ортамен таныстыру, сөйлеуді дамыту)</p>	<p>"Ұшты, ұшты не ұшты?" ойыны. Мақсат-міндеттер: ненің ұшатынын, ненің ұшпайтынын, аңғарымпаздыққа тәрбиелейді. Ойынға қатысушыларға бастаушының сөзін қалт жібермей бағып отыру шарт. Ұшатын құс не зат айтылса, қолдарын жоғары көтереді де, ұшпайтын зат айтылса тырп етпей отырады. Қателескен</p>

					<p>бала айып тартып тақпақ айтады не ән салады. Екі рет жаңылса айып шарты, ұлғая түседі. Бастаушы ойынды былай жүргізеді: Ұшты - ұшты сұңқар ұшты! Ұшты - ұшты қарға ұшты! Ұшты - ұшты арба ұшты! Ұшты - ұшты дауыл ұшты! Ұшты - ұшты ұшак ұшты! Ұшты - ұшты торғай ұшты! Ұшты - ұшты жылан ұшты! (сөйлеуді дамыту, дене шынықтыру)</p>
<p>Білім беру ұйымының кестесі бойынша ұйымдастырылған іс-әрекет</p>		<p>Құрастырудан ойын-жаттығу "Балапандарға арналған ұялар" Мақсат-міндеттер: Балаларға табиғи материалдан құрылыс салуға үйрету, туған жердің құстары туралы білімдерін қалыптастыру, сөздік қорды белсендіру; қоршаған әлемге деген сүйіспеншілікті тәрбиелеу.</p> <p>Музыкадан ойын-жаттығу "Гүлдерайым" Мақсат-міндеттер: Музыка мен қимылдардың тұтастығын қабылдау</p>	<p>Дене шынықтырудан ойын-жаттығу "Бұл балапан қандай мықты" Мақсат-міндеттер: Балаларды педагогтің түрлі нұсқаулары бойынша жүгіру дағдыларын дамыту; 4-5 сызық арқылы орнынан ұзындыққа секіруге (сызықтардың арақашықтығы 40–50 см) үйрету; балаларда қолдарын көтергендегі биіктіктен жоғары ілінген нәрсеге орнынан секіру арқылы затты жанап өту дағдыларын жетілдіру.</p>	<p>Жапсырудан ойын-жаттығу "Ертегі құс" Мақсат-міндеттер: Балалардың ертегі құс туралы ұғымдарын қалыптастыру; бірнеше бөліктерге қиып, қағаз бетіне жапсыруға үйрету; бөліктерді үйлесімді қолдана білуін жетілдіру; қол, саусақ қимылдарын дамыту; өз жұмыстарын бағалай білуге, шыдамдылыққа, төзімділікке, құстарға деген мейірімділік пен сүйіспеншілдікке тәрбиелеу.</p>	<p>Қоршаған ортамен танысудан ойын-жаттығу "Құстар" Мақсат-міндеттер: Балалардың қыстап қалатын және жылы жаққа ұшып кететін құстар туралы жалпы ұғымдарын қалыптастыру, қыстап қалатын және жылы жаққа ұшып кететін құстарды жіктей білуге үйрету. Дидактикалық ойындар арқылы зейінді, сөйлеуді, көру қабілеттерін дамыту. Құстарға деген қамқорлықты, қиын жағдайда оларға көмек беруге тәрбиелеу.</p>

		<p>қабілетін дамыту. Балалардың өміріне музыкамен сөйлесуден қуаныш сезімін енгізу; балалардың репертуар таңдауда өз бетінше шешім қабылдау қабілетін дамыту.</p>			
Серуенге дайындық	Балаларға өз киімдерін тануды, атауды, өз шкафын таңбалауыш арқылы табуды үйрету. (мәдени-гигиеналық дағдылар, дербес әрекет)				
Серуен		<p>Қарғаны бақылау. (сөйлеуді дамыту, көркем әдебиет, қоршаған ортамен таныстыру) Мақсат-міндеттер: қарға жайлы білімдерін кеңейту; құстардың тіршілік етуіне ізденімпаздық пен қызығушылықты тәрбиелеу, құстарды қорғауды түсінуге баулу. Қарға, қарға, қарғалар, Қар үстінде жорғалар. Боран соқса қар болар, Бұтаға қонар қарғалар. (Ел ауызынан) Балалар қарғаның дыбыстарын тыңдап ("қар-қар" деген үн қатады; "қарға қарқылдайды"), сыртқы пішініне қарап (қара мен сұр түсті), денесі кесек, өзге құстарға өте ұқсаматынын</p>	<p>Торғайды бақылау. (сөйлеуді дамыту, көркем әдебиет, қоршаған ортамен таныстыру) Мақсат-міндеттер: торғайдың тіршілігі, сыртқы ерекшеліктері жайындағы түсінік пен білімді тиянақтау, құстарды аялау сезімін тәрбиелеу. Торғайдың адамға жақын, бір топ болып мекендейтінін байқату; торғайдың, қыстағы тіршілігі мысалында көрсетіп, өте төзімді, батыл құс екеніне көңіл аудару. Торғайдың сыртқы дене пішініне қарағанда, қоңыр, сұр, қара түстерді байқауға болатынын көрсету.</p>	<p>Құстарды бақылау. (сөйлеуді дамыту, көркем әдебиет, қоршаған ортамен таныстыру) Мақсат-міндеттер: балалардың аула құстары, олардың тіршілігі жайлы білімдерін кеңейту; құстарға деген сүйіспеншілікке, қамқорлыққа тәрбиелеу. Педагог балаларға ойын аланыңа, бау-бақшаға ұшып келген құстардың дыбыстарын тыңдап, ажыратуды ұсынады. Құстардың түрі көп болмаса, педагог смартфонна жазылған құстардың дыбыстарын тыңдатып, дұрыс атауды ұсынады. Балалар құстардың үнін сөзбен қалай айтуға болатынын түсіндіреді.</p>	<p>Құстың ұшуын бақылау. (сөйлеуді дамыту, көркем әдебиет, қоршаған ортамен таныстыру) Мақсат-міндеттер: құстардың түрлілігі, олардың қозғалу тәсілі жайлы түсініктерін нақтылау. Педагог ұшып-қонып жүрген құстардың қимылдарына көңіл аударады, балалардан құстар неге дәл осылай қимылдайтынын анықтайды. Қанаттардың көмегімен құстар бір орыннан, екінші орынға, жерді баспай, ұшып, қалықтайды. Құстардың қанаттары қауырсындардан тұрады. Құстар аяқтарымен жүреді де секіреді. Мысалы, түйеқұс жылдам жүгіреді. Құстар әуеде қанаттарын желкендей жайып, қалықтайды. Мысалы, бүргіт</p>

		<p>байқайды. Педагог қарғаның өте ақылды құс екенін дәлелдейтін оқиғалар жайындағы бейнежазбаларды көрсету мүмкін. Балаларға "Қарға мен түлкі" мысалын еске түсіру; түлкінің қарғаны қаншалықты алдап кеткені туралы әңгімелеу. Ересектермен бірге орындалатын қарапайым еңбек тапсырмалары: ойын алаңындағы қоқыстарды жинау. Мақсат-міндеттер: бірігіп жұмыс істеуге тәрбиелеу. "Қу түлкі" қимыл-қозғалыс ойыны. (дене шынықтыру) Мақсат-міндеттер: балалардың ойын шарттарына сай ойнай білу, "Мен - түлкі!" сигналы бойынша қолға түспей, жалтарып, жылдам жүгіре білу қабілеттерін дамыту (қалыптастыру, жетілдіру); қимылдарды үлестіруге, ептілікке тәрбиелеу.</p>	<p>"Торғай". Торғай, торғайсың, Жылдамсың, сондайсың, Шырылдап қоймайсың, Ұшасың, талмасың. Шомылып ал шалшыққа, Қона ғой біздің баққа. Д. Ахметова. "Қайда барсаң – соны табасың" дидактикалық ойыны. Мақсат-міндеттер: балаларды кеңістікті бағдарлауға баулу. Педагог белгілі заттарды (жемістер мен көгөністерді немесе ойыншықтарды, не құралдарды) ойын аланының түрлі жерлеріне салады. Бала педагог айтқан бағытты қолмен көрсетіп, сол бағыт бойынша жүріп, жасырылған объектіні табу керек. Педагог нұсқауларды нақтылы және дұрыс беру керек: алға бес қадам, солға бұрылып екі қадам, оңға тағы екі қадам. Күрделенуі: балалардың өздері топтастарына</p>	<p>Торғай - шырылдайды. Қарға - қарқылдайды. Сауысқан - шықылықтайды. Бөдене - бытпылдайды. Бұлбұл - сайрайды. "Торғайдың әні" артикуляциялық жаттығуы. Мақсат-міндеттер: балаларды мәтінді есте сақтап, мәнерлеп айтуға машықтандыру; артикуляцияны жетілдіру; көркем сөзге деген қызығушылықты арттыру. Шыр-шыр еткен торғайды, Қорғамасаң, болмайды. Кіп-кішкене торғайлар Ағаштарды қорғайды. Ж. Сымақов. Еңбек әрекеті: ағаш тұқымдарын жинау. Мақсат-міндеттер: балаларды тұқым жинауға ынталандыру. "Ит пен торғай" қимыл-қозғалыс ойыны. (дене шынықтыру) Мақсат-міндеттер: ит пен торғайға тиесілі қылықтар жайлы білімдерін бекіту; дауысты басқаруға үйрету. "Шұңқырдан аттап секіріп өт" қимылды</p>	<p>биік ұшып, қалықтап, қорегін андиды. Балаларға құстардың ұшып, қалыптап жүретінін бейнежазбадан көрсету. Ересектермен бірге орындалатын қарапайым еңбек тапсырмалары: ағаш үгінділерімен бақша үлескесін жабу. Мақсат-міндеттер: жұппен жұмыс жасауға үйрету; достық қарым-қатынасқа тәрбиелеу. "Қайда жасырылғанын тап" қимыл-қозғалыс ойыны. (дене шынықтыру) Мақсат-міндеттер: кеңістікті бағдарлауға, ақыл-ой қабілетін дамыту. "Жоғары - төмен" қимыл жаттығуы. (дене шынықтыру) Мақсат-міндеттер: балаларды мәтіннің мәніне, ырғағына сай қимылдауға машықтандыру; жоғары және төмен ұғымдарын пысықтау; табиғат құбылыстарына деген қызығушылықты арттыру. - Балалар, "жоғары" десем - қолдарыңды жоғары созып, шапалақтайсыңдар, "төмен десем" - төмен отырып, тыныш отырарсыңдар.</p>
--	--	---	--	---	--

		<p>Балалар кіші шеңберге жиналады. Олар педагогтің нұсқауы бойынша көздерін жұмады, ал жүргізуші-педагог балаларды шеңбер сыртында жүріп, кез келген баланы сәл түртіп қалады. Осыдан бері педагог таңдаған бала "қу түлкі" болып саналады.</p> <p>Ал ойыншы-балалар болса, жан-жақтарына қарап: "Қу түлкі, сен қайдасың?" - деп, үш рет сұрайды. Соңғы сұрақтан кейін бұдан бері жасырынып тұрған "қу түлкі": "Мен мындамын!" - деп дауыстайды.</p> <p>Осы жерден бастап, балалар жан-жаққа "қу түлкіден" қашып құтылу керек. "Қу түлкі" кімге қолын тигізсе, сол шетке шығады.</p> <p>"Шеңберден шеңберге" қимылды ойын-жаттығуы. (дене шынықтыру)</p> <p>Мақсат-міндеттер: балаларды шеңберлерге бақытты ауыстырып екі аяқпен секіруге дағдыландыру; күш-</p>	<p>нұсқау беріп, жүргізуші бола алады.</p> <p>Еңбек әрекеті: шығарылған материалдарды құмнан қағып, жинау.</p> <p>Мақсат-міндеттер: ұқыптылыққа, тазалыққа тәрбиелеу.</p> <p>"Қаршыға мен қарлығаш" қимыл-қозғалыс ойыны. (дене шынықтыру)</p> <p>Мақсат-міндеттер: балаларды ойын шартын бұзбай, белгілер бойынша ойнауға, шапшаңдыққа тәрбиелеу.</p> <p>Ойыншылар екі топқа бөлініп, екі бағытқа қарап, екі қатарға тұрады. Бұлардың бір қатары "Қаршығалар" да, екінші қатарындағылар "Қарлығаштар" болады. Бір ойыншыны санамақ арқылы басқарушы ретінде тандайды. Басқарушы екі саптың арасымен ерсілі-қарсылы жүріп дауыстайды. Алдымен "қар..." дейді де, содан соң қалауынша "шығалар" немесе "лығаштар" деп қосады.</p>	<p>жаттығуы. (дене шынықтыру)</p> <p>Мақсат-міндеттер: балаларды ұзындыққа секіруге машықтандыру; вестибуляр аппаратын, күш-жігерін дамыту.</p> <p>Өз бетімен еркін ойын әрекеті, қимыл-қозғалысты дамыту. (дене шынықтыру)</p> <p>Мақсат-міндеттер: допты астыңғы жақтан бір-біріне лақтыру дағдыларын бекіту.</p>	<p>Күлімдейді алтын күн. Жерде жатыр алтын құм. Құстар ұшты биікке. Сәбіз өсті жүйекте. Кіші болдық желектей, Өсеміз биік теректей. Д. Ахметова.</p> <p>Күрделенуі: жаттығу сөздерін жылдамдатып айтып, балаларды сол темпке бейімдетуге болады.</p> <p>"Тым-тырақай" ойыны. (дене шынықтыру)</p> <p>Мақсат-міндеттер: балаларды ойын шартына сай ойнай білуге баулу; шапшаңдыққа, зеректікке, кеңістікті бағдарлау, жылдам жүгіре білу қабілеттерін дамыту. Балалар шеңбер құрайды. Бір немесе бірнеше бала шеңбер ортасында белгі санамақ сөздерден кейін ұстап алушылардың рөлін атқаратын болады.</p> <p>Ал, кәнеки, балалар, Бір, екі, үш - деп, санаңдар! Бір, екі, үш! Ал тараңдар! Бұл сөздерден кейін балалар жан-жаққа бытырай қашады. Оларды ортада тұрған бала ұстап алу керек.</p> <p>Екі, үш бала ұсталған соң, тәрбиеші "бір, екі, үш" - деп санағанша, балалар тез</p>
--	--	---	--	---	---

		<p>жігерін дамыту. Өз бетімен еркін ойын әрекеті, шығарылған материалдармен алаңдағы ойындар. Мақсат-міндеттер: қызығушылықтары бойынша ойын таңдау мүмкіншілігімен қамтамасыз ету. Құрдастарымен қарым-қатынас жасау біліктілігін қалыптастыру.</p>	<p>Сол кезде бастаушы атын атаған топтағылар бытырай қаша жөнеледі де, аты аталмаған топ оларды қуалайды. Олардың міндеті - қашқан топтағылардың біреуін ұстап алу. Ұсталған ойыншы сол топқа өтеді. Қайсы топ қарсы топтың ойыншысын көп қосып алса, сол топ жеңеді. "Кім жоғары?" ойыны. (дене шынықтыру) Мақсат-міндеттер: белгі бойынша балалардың жер деңгейінен жоғары тұрған заттардың үстіне шығып алу қабілетін дамыту. "Заттар" деп орындықтарды, сатыларды, діңгектерді көру. Өз бетімен еркін ойын әрекеті: "Өзеннен өту". (дене шынықтыру) Мақсат-міндеттер: бөрене үстінде түзу және қырындап жүруге жаттықтыру; дене тепе-теңдігін сақтауға бейімдеу.</p>		<p>шеңбер құрып тұрады. Ойын қайта басталады. Өз бетімен еркін ойын әрекеті, қимыл-қозғалысты дамыту. (дене шынықтыру) Мақсат-міндеттер: жүру және жүгіру техникасын пысықтау.</p>
--	--	--	---	--	---

Серуеннен оралу	Үстел үстіндегі түскі асқа назар аудару; үстел басында отыру әдебі мен тамақтану мәдениетіне баулуға бағытталған жеке жұмыс; әдептілік ережелері.				
Түскі ас	Үстел үстіндегі түскі асқа назар аудару; үстел басында отыру әдебі мен тамақтану мәдениетіне баулуға бағытталған жеке жұмыс; әдептілік ережелері. (мәдени-гигиеналық дағдылар)				
Күндізгі ұйқы	Балалардың тыныш ұйқысы үшін қолайлы жағдай жасау.				
Бірте-бірте тұрғызу, сауықтыру шаралары	Үстел үстіндегі бесін асқа назар аудару; үстел басында отыру әдебі мен тамақтану мәдениетіне баулуға бағытталған жеке жұмыс; әдептілік ережелері. (дене шынықтыру)				
Бесін ас	Алдына қойған асқа назар аударту; дастарқан басында отыру мәдениеті, тамақтану мәдениетіне баулуға бағытталған жеке-дара жұмыс; этикет ережелері. (мәдени-гигиеналық дағдылар)				
<p>Балалардың дербес әрекеті (баяу қимылды ойындар, үстел үсті ойындары, бейнелеу әрекеті, кітаптар қарау және тағы басқа әрекеттер)</p>		<p>Логикалық ойын. "Болашақта неге айналады?" Мақсат-міндеттер: балалардың айналасындағы заттар мен құбылыстар, адамдар мен аңдардың тіршілігі жайлы білімдерін бекіту; логикалық ойлау, есте сақтау қабілеттерін, қиялдарын дамыту; тапқырлыққа тәрбиелеу. Керекті құрал-жабдықтар. Заттық суреттер мен мнемочарточкалар болуы мүмкін. Педагог тапсырмаларды тек қана сөзбен беруі мүмкін. Барысы. Педагог атап, көрсеткен жанды және жансыз нысандардың суреттеріне</p>	<p>"Сөздер тізбегі" дидактикалық ойыны. Мақсат-міндеттер: балалардың сөздік қорларын байыту. Ой ұшқырлығын, зейіндерін дамыту; өзара жағымды қарым-қатынасты бекіту. Барысы. Педагог балаларға қандай сала бойынша сөз құрайтындарын айтады. Берілген жағдайда "Отбасы" тақырыбы қарастырылады. Педагог "Отбасы" түсінігіне байланысты сөздердің бірін айтады да, келесі балаға жалғастыруды ұсынады. Егер бала белгіленген уақытта сәйкес сөз тауып айта алмаса, өз өнерін</p>	<p>Дамытушылық жаттығу. "Не өзгерді?" Мақсат-міндеттер: балалардың қабылдауын, зейіндерін, есте сақтауын дамыту; байқампаздыққа, зеректілікке тәрбиелеу. Керекті құрал-жабдықтар: Өртүрлі заттар мен ойыншықтар. Барысы. Педагог балалардың алдына таныс ойыншықтар мен заттарды ұсынады. Алдымен саны 6 басталып, ал кейін 10-12 дейін жеткізілуі мүмкін. Ойыншықтарды бір қатарға орналастырғанда, балалар олардың реттік нөмірін айтады. Балалар көздерін жұмады, педагог қатардағы</p>	<p>"Логикалық жұптар" (табиғат құбылыстары) дидактикалық ойыны. Мақсат-міндеттер: белгілі құбылыстар бейнеленген карточкаларды жинап, логикалық екі карточкаларды біріктіру; білімдерін жүйелеу; ойлау, есте сақтау қабілеттерін, сөйлеу тілдерін, қиялдарын дамыту; түрлі құбылыстарға деген қызығушылыққа, ізденімпаздыққа тәрбиелеу. Керекті құрал-жабдықтар. Өртүрлі табиғи құбылыстар бейнеленген суретті-карточкалар. Барысы. Балалар суреттердегі белгілі табиғат құбылыстарына мұқият қарап, составить логикалық жұптар құрайды.</p>

		<p>қарап, болашақта нысан неге айналатынын айту керек.</p> <p>Педагог балаларға ойын шартын келесі үлгі бойынша түсіндіруі мүмкін: "Мен атаған (көрсеткен) жанды немесе жансыз нысан?"</p> <p>Педагог ұсынған сөз және сөз тіркесі: жасыл жапырақ күзде; өзен қыста; бала өскенде; ұн; жаңбыр қыста; балапан; бұзау; түн; күшік; фундамент; көшет; үсік жүруі; бидай дәні; жұмыртқа; қар жауып тұр; қар көктемде; желмен ұшқан сары жапырақтар; кеш; көже; көп еңбек; оқу; адамдардың бір-біріне көмектесуі; сүт.</p> <p>(сөйлеуді дамыту, қоршаған ортамен таныстыру)</p> <p>Сюжетті-рөлдік ойын. "Пошта".</p> <p>Мақсат-міндеттер: балаларға поштаның алатын орны жайлы түсіндіру, онда қызмет атқаратын мамандар туралы жалпы ақпаратты</p>	<p>көрсетеді.</p> <p>(сөйлеуді дамыту, қоршаған ортамен таныстыру)</p> <p>Сюжетті-рөлдік ойын. "Отбасы".</p> <p>Мақсат-міндеттер: балалардың отбасы мүшелері туралы түсініктерін бекіту; отбасы мүшелерінің жанұядағы рөлін пысықтау; үлкенге деген құрмет сезімдерін, жақынына деген сүйіспеншілікке тәрбиелеу.</p> <p>Керекті құрал-жабдықтар.</p> <p>Отбасы мүшелеріне қажет заттар: көзілдірік, ыдыстар, алжапқыш, кітап, газет, сыпырғыш, шелек пен орамал, ойыншықтар, ойыншық тұрмыстық техника т. б Барысы.</p> <p>Балалар өзара отбасы мүшелерінің рөлдерін бөлісіп алады да, өздеріне қажет киімдер мен құралдарды алып, өз орындарына барады.</p> <p>Педагог алдын-ала</p>	<p>ойыншықтардың орналасуын өзгертеді.</p> <p>Балалар көздерін ашады да, қай ойыншық қай жерге ығысқанын айтады.</p> <p>(сөйлеуді дамыту, қоршаған ортамен таныстыру)</p> <p>Сюжетті-рөлдік ойын. "Үй құрастыру".</p> <p>Мақсат-міндеттер: балалардың құрылыс нысандарын тұрғызуға қатысатын мамандар жайлы білімдерін кеңейту, бекіту; еңбексүйгіштікке, жауапкершілікке тәрбиелеу.</p> <p>Керекті құрал-жабдықтар. Құрылыс материалдары, қағаз беттері, қара қарындаштар, сызбалар, ойыншық жүк тасымалдаушылар, құрылысқа керек ойыншық саймандар (балға, бұрауыш, кемпірауыз, т. б). келісім.</p> <p>Педагог алдын-ала балалармен құрылысқа қатысатын мамандар жайлы әңгімелеседі.</p> <p>Балалар сәулетші, инженер-құрылысшы, тас</p>	<p>Логикалық жұптар тізбегі мынандай болуы мүмкін: тамшы-жаңбыр; тамшы - шатырдағы мұз тамшысы; тамшы - тұман; тамшы - кемпірқосақ; тамшы - мұз; тамшы - бұлақ; жапырақ - ағаш; жапырақ - бұтақ; жапырақ - гүл; және т.б..</p> <p>(сөйлеуді дамыту, қоршаған ортамен таныстыру)</p> <p>Сюжетті-рөлдік ойын. "Театр".</p> <p>Мақсат-міндеттер: ойын барысында балалар мен бірге театрдың орны, адам өміріне қандай пайдасы бар екенін анықтау; әртіс, режиссер, оператор, жарық беруші, гардеробшы, капельдинер, костюм бойынша декоратор, суретші, лицеист сияқты мамандар туралы білімдерін бекіту; ағымды қарым-қатынас орнату; мәдениет орындарындағы тәртіп ережелерін пысықтау; сөйлеу мәнерін дамыту; достыққа тәрбиелеу.</p> <p>Керекті құрал-жабдықтар. Сахна орны.</p> <p>"Театр" жазбасы; сахна макеті, сахналық қойылымдарға қажет (үй,</p>
--	--	--	---	--	--


		<p>бекіту; ойын барысында өтпелі заттарды (хат, тапсырыс хаты, бандероль, сәлемдеме) қолдануды үйрету; топпен бірігіп ойын желісіне қосылуға, өз орнын табуға жетелеу; ой-өрістерін, қиялдарын, қатынастық қабілеттерін, затпен сондай-ақ затсыз әрекет ету біліктіліктерін дамыту; еңбекті құрметтеуге, әдептілікке тәрбиелеу.</p> <p>Керекті құрал-жабдықтар. "Пошта" жазуы, арнайы, белгіленген орын; қаптамаға арналған қағаз материал, байлауға арналған жіп, қайшы; хат, тапсырыс хаты, бандероль, сәлемдеме сияқты заттардың жасанды макеттері; қаламдар, маркерлер, маркасы бар жетондар, қарындаш желім, телефон, рөл.</p> <p>Барысы.</p> <p>Педагог балалармен бірге поштаға экскурсия ұйымдастыруы мүмкін, болмаса фотосуреттер, поштаның қызметі</p>	<p>балалармен қойылымда қандай оқиға көрсетілуі керек екенін бірге анықтайды.</p> <p>Педагог диалог барысында ойыншылар арасындағы сөйлеу тізбегін, әдептілік ережелерінің сақталуын реттейді, бекіту сұрақтарын қояды.</p> <p>(сөйлеуді дамыту, қоршаған ортамен таныстыру)</p>	<p>қалаушы, жүк тиеуші, жүргізуші, сияқты мамандардың қызметтік міндеттерін анықтайды.</p> <p>Балалар құрылысқа қатысатын мамандардың рөлін өзара бөлісіп алады; өздеріне қажет киімдер мен құрал-жабдықтарды алып, өз орындарына барады.</p> <p>Педагог балалармен бірлесіп ойынды сәулетші бастайтынын айтады.</p> <p>Кейін балалар жүк тиеуші, жүргізуші, кірпіш қалаушы мен инженер-құрылысшының жұмыстарын орындайды.</p> <p>Педагог диалог барысында ойыншылар арасындағы сөйлеу тізбегін, әдептілік ережелерінің сақталуын реттейді, бекіту сұрақтарын қояды.</p> <p>Педагог балалармен бірге қорытынды жасайды: салынған үйдің сапасы жақсы болу үшін, құрылыс-мамандарының бірге кеңесуі; жұмысты жоспарға сәйкес орындауы; үй тұрғызуда қауіпсіздік ережелерін қатаң сақтауы.</p> <p>(сөйлеуді дамыту, қоршаған ортамен</p>	<p>ағаш, қоршау және мүмкіншілік болса перделер т.б.), кейіпкерлер костюмдері, кейіпкерлер қолына ұстайтын құралдар.</p> <p>Барысы.</p> <p>Педагог балалармен бірге театрда қандай қойылымдар қойылатыны жайлы суреттер қарастырады, көрермендер мен әртістер арасындағы айырмашылықтарды анықтайды.</p> <p>Көрермендер алдында қойылым орнында режиссер, дыбыс режиссері, оператор, жарық беруші, костюм әрлеуші, суретші, әрлеуші сияқты мамандар еңбек ететінін айтылады.</p> <p>Балалар алдын-ала әр маман сахналық қойылымға дайындық алдында қандай қимыл-қозғалыс орындайтынын кішігірім жаттығулар арқылы көрсетеді.</p> <p>Кейін балалар белгілі рөлдердің қайсысын орындағысы келетін тілектерін білдіреді, орындарына орналасады. Әртістерді біріктіру үшін педагог алдымен режиссер қызметін өзіне алады, белгілі ертегі сюжетін таңдайды.</p>
--	--	--	---	--	--

		<p>жайында бейнеролик көру, таныс сюжет бойынша әңгімелесу. Дайындық кезеңінде педагог байланыс операторы, пошташы, байланыс бойынша кезекші, экспедитор сияқты поштада еңбектенетін мамандардың жұмысын түсіндіреді.</p> <p>Балалардың тандауы бойынша рөлдер бөлінеді. қалған балалар поштаға келеді, қалаулары бойынша өтпелі заттың біреуін алады, оны рәсімдейді, қызметкерлерге береді. Педагог ойын барысында балалар ойнаған рөлдер бойынша қосымша сұрақтар қояды, ойын желісінің дамуын қамтамасыз етеді. Балалар, сұрақтарға жауап беріп, өз рөлдерінің жаңа қырларын таниды.</p> <p>Соңында педагог балалармен бірге қортынды шығарады: адамдар арасындағы қарым-қатынас үзіліссіз және жылдам болу үшін,</p>		<p>таныстыру)</p>	<p>Педагог ойын барысын белгілі сөз тіркестерімен сүйемелдейді, ойыншыларға қосымша сұрақтар қояды, ары қарай ойын тізбегінің жалғасуына ықпал етеді . Соңында педагог балалармен бірге қорытынды жасайды: сахналық қойылымдар көрермендерге қызық болу үшін, тек қана әртістер ғана емес, сонымен қатар басқа да көптеген мамандар қызмет етеді; еңбекті бағалау керек; театр - әдептілік ережелері сақталатын мәдени орындардың бірі.</p> <p>(сөйлеуді дамыту, қоршаған ортамен таныстыру)</p>
--	--	---	--	--------------------------	---

		<p>пошта қызметкерлері тыңбай еңбек етеді; почта - қоғамдық орындардың бірі, әдептілік ережелерін ұстанып, сақтайтын орын.</p> <p>(сөйлеуді дамыту, қоршаған ортамен таныстыру)</p>			
<p>Балалармен жеке жұмыс</p>		<p>Тілге арналған жаттығу. Эртүрлі өлеңдер оқу.</p> <p>Әйнегі - күн, шатыры - аспан, Кең дала.... Төсі толған егін. Көлдері күміс шашқан, Қазақстан - Республикам менің!</p> <p>(сөйлеуді дамыту, көркем әдебиет)</p>	<p>"Үйдің есігін жабайық" дидактикалық ойыны. Мақсат-міндеттер. Заттарды көлемі бойынша салыстыруды, қалың және жұқа заттарды ажыратуды үйрету. Ойлау қабілеттерін дамыту. (математика негіздері, сөйлеуді дамыту)</p>	<p>"Торғайдың әні" артикуляциялық жаттығуы. Мақсат-міндеттер: балаларды мәтінді есте сақтап, мәнерлеп айтуға машықтандыру; артикуляцияны жетілдіру; көркем сөзге деген қызығушылықты арттыру. Шыр-шыр еткен торғайды, Қорғамасаң, болмайды. Кіп-кішкене торғайлар Ағаштарды қорғайды. Ж. Сымақов. (сөйлеуді дамыту, көркем әдебиет)</p>	<p>"Жұмбақ сан" дидактикалық ойыны. Мақсат-міндеттер. Балаларды қарапайым математикалық амалдар қосу мен азайтуды шығаруға дайындауға, алғашқы ондықтағы алдыңғы және кейінгі сандарды анықтау дағдыларын бекітуге ықпал ету; Барысы. Мысалы, үштен үлкен сан, бірақ бес санынан кіші; қандай сан үштен кіші, баладан сол санды табуды сұрау. Бала эртүрлі сандарды атайды, ал тәрбиеші аталған саннан үлкен немесе кіші санды айтады. Кейін баламен рөл ауыстыруға болады. (математика негіздері, сөйлеуді дамыту)</p>
<p>Серуенге дайындық</p>	<p>Балаларды серуенге ынталандыру; серуенге арналған ойын құралдарын тандау; әр баламен жеке әңгімелесу; шалбар, бас киім мен аяқ киім кию реттілігін бақылау.</p>				
<p>Серуен</p>	<p>Түскі серуенді бақылауды жалғастыру. (сөйлеуді дамыту, көркем әдебиет, қоршаған ортамен таныстыру, еңбек дағдылары, дене</p>				


	шынықтыру)				
Серуеннен оралу	Өз шкафын белгі бойынша тауып алуды, өз киімін өзі шешуді, өз қажеттері жайында айтуды үйрету. (мәдени-гигиеналық дағдылар, дербес әрекет)				
Балалардың үйге қайтуы (ата-аналарға кеңес)		Ата-аналарға арналған кеңес: "Балабақшадағы сияқты күн тәртібін үй жағдайында ұйымдастыру".	Ата-аналар арналған кеңес: "Баланы дұрыс сөйлеуге қалай үйретуге болады".	Айына бір рет "Отбасы күнін" өткізу.	Сұрақ-жауап: "Балада салауатты өмір салтын ұстануға бағытталған, отбасы дәстүрлері".

Дайындаған

Тәрбиешілер: *Турсиметова Хулкар Азимхановна* 

Дадаханова Диана Бахадирқызы 

Тексерген

Әдіскер: *Каххарова Шахназа Жумадуллаевна* 

ТӘРБИЕЛЕУ-БІЛІМ БЕРУ ПРОЦЕСІНІҢ ЦИКЛОГРАММАСЫ

Білім беру ұйымы (балабақша/ шағын орталық, мектепалды сыныбы)	<i>«САРА АНА бала-бақшасы» жеке мекемесі</i>				
Топ/сынып	Мектепалды топ				
Тобы, топтың реттік саны, атауы	«БОЛАШАҚ»				
Балалардың жасы	5 жастағы балалар				
Педагогтің аты-жөні	Тәрбиеші: Турсиметова Хулкар Азимхановна, Дадаханова Диана Бахадирқызы				
Жоспардың құрылу кезеңі (апта күндерін, айды, жылды көрсету)	15.07. - 19.07.2024ж.				
Апта күндері	<i>Дүйсенбі</i>	<i>Сейсенбі</i>	<i>Сәрсенбі</i>	<i>Бейсенбі</i>	<i>Жұма</i>
	15.07.2024	16.07.2024	17.07.2024	18.07.2024	19.07.2024
Күн тәртібі					
Балаларды қабылдау	Таңғы сүзгі: балалардың терісін, дене қызуын, сыртқы келбетін тексеру. Балаларды жақсы көңіл күймен қарсы алу және оларға қолайлы жағдай жасау. Баланың көңіл күйін, оның жеке пікірін, қызығушылығын анықтау. (сөйлеуді дамыту)				
Ата-аналармен әңгімелесу, кеңес беру	Ата-аналармен жазғы уақыттағы күн тәртібі мен киіндіру тәртібі туралы әңгімелесу.				
Балалардың дербес әрекеті (баяу қимылды ойындар, үстел үсті ойындары, бейнелеу әрекеті, кітаптар қарау және тағы басқа әрекеттер)	"Ұйымдастырылған іс-әрекетке керек материалдар мен құрал-жабдықтарды дайындаймыз". Мақсат-міндеттер: тапсырылған іске деген жауапкершілік сезімдерін дамыту, балаларды ұйымдастырылған іс-	"Бөлме өсімдіктерін суғару". Мақсат-міндеттер: өсімдіктерге жылу мен жарықтың қажеттілігі жайлы білімдерін кеңейту, жапырағы бойынша өсімдіктердің ылғалсүйгіш, құрғақшылыққа төзімді,	"Орындықтарды жуу". Мақсат-міндеттер: балаларды тәрбиешінің көмекшісіне көмектесуге, топ бөлмелеріндегі орындықтарды таза ұстауға, дымқыл шүберекпен сүртуді, орындарына қоюды	"Ойыннан кейін топты ретке келтіру". Мақсат-міндеттер: балаларда тазалыққа, тәртіпке саналы түрде ұмтылу біліктіліктерін пысықтау, ойыннан кейін ойыншықтарды жинау әдетін қалыптастыру. Жұмыс жоспарын құру,	"Ойыншықтарды реттеу". Мақсат-міндеттер: балаларды жұмыс жасау алдында алжапқыш киюге үйрету; ойыншықтарды ұстау тәртібі: жуу, кептіру, сүртіп орнына қою. Еңбекке баулу. Сумен жұмыс жасау кезіндегі зейінділікті дамыту. Өздерінің және өзгелердің еңбегін

	<p>әрекетке керек материалдар мен құрал-жабдықтарды тиянақты жинауға үйрету. (еңбек дағдылары)</p>	<p>жарық сүйгіш, көлеңке сүйгіш екенін анықтау. Ұқыптылықты, өз іс-әрекетіне сенімділікті, су мен өсімдіктермен істелетін еңбек дағдыларын дамыту. Қоршаған табиғатқа деген қамқорлық сезімдерін және оны аялауға тәрбиелеу. (еңбек дағдылары)</p>	<p>үйрету. Еңбек дағдыларын дамыту, жұмыс жасау барысында мәдени-гигиеналық талаптарды орындау біліктіліктерін қалыптастыру. Ересектердің еңбегіне құрметпен қарауға тәрбиелеу. (еңбек дағдылары)</p>	<p>алда атқарылатын қызмет іс-әрекетіне қажет материалдарды таңдап алуды үйрету. (еңбек дағдылары)</p>	<p>бағалауға, құрметтеуге тәрбиелеу. (еңбек дағдылары)</p>
	<p>"Бұл үйде кім тұрады?" үстел үсті ойыны. Мақсат-міндеттер: балалардың есте сақтау қабілеттерін дамыту, сөздік қорларын молайту. Барысы. Тәрбиеші үйдің терезесінен отбасы мүшелерінің суреттерін көрсетеді. Балалар оларды атайды, өзінің отбасы мүшелеріне сипаттама береді.</p> <p>"Қане, көрсет" жаттығуы. Мақсат-міндеттер: балалардың ойлау, қабылдау, зейін, елестету, пантомималық қабілеттерін дамыту;</p>	<p>Саусақ жаттығуы. Мақсат-міндеттер: көркем сөзді мәнерлеп айтуға дағдыландыру; ұсақ қол моторикасын дамыту. Бір үйде біз нешеуіміз? Кел, санайық екеуіміз. Бас бармақ – әкем, Балаң үйрек – шешем, Орган терек – ағам. Шылдыр шүмек – мен, Кішкентай бөбек – сен. Бір үйде біз нешеуіміз? Бір үйде біз бесеуіміз. (сөйлеуді дамыту, математика негіздері)</p> <p>"Қайсы ең ауыр?" логикалық жаттығуы. Мақсат-міндеттер: балалардың заттардың өлшемдері жайындағы</p>	<p>"Лото" үстел үсті ойыны (отбасы). Мақсат-міндеттер: балалардың зейіндерін тұрақтандыру, логикалық ойлау қабілетін дамыту; заттарды топтастыруға дағдыландыру; байқампаздыққа тәрбиелеу. Әр бала отбасы мүшелерінің киімдерінің фотосуреттерін жинайды, бір атаумен біріктіреді. (сөйлеуді дамыту, танымдық дағдылар)</p> <p>"Біздің үйдегі көмекшілер" жаттығуы.</p>	<p>"Менің жанұям" фотосуреттерді қарастыру. Мақсат-міндеттер: байланыстырып сөйлеу қабілетін жетілдіру, сөздік қорын молайту; туыстарға деген сүйіспеншілікті арттыру. Фотосуретте бейнеленген отбасы жайлы әңгімелеу. (сөйлеуді дамыту және көркем әдебиет)</p> <p>Саусақ жаттығуы. "Ыдысты қалай жуамыз?" Мақсаты: көркем сөзді мәнерлеп айтуға дағдыландыру; ұсақ қол моторикасын дамыту; балалардың қарапайым</p>	<p>"Үй құрастырамыз" құрастыру ойыны. Мақсат-міндеттер: балалардың зейінін, ойлау, елестету қабілеттерін, ұсақ қол моторикасын дамыту; отбасына деген сүйіспеншілігін дамыту. Балалар құрылыс материалдардан түрлі үйдерді құрастырады. Құралдары: құрылыс материалдар жинақтамасы: текшелер, кірпіштер, білеулер, призмалар. Сондай-ақ; "Лего" немесе ағаш құрастырғыш ойыншықтары. (құрастыру)</p> <p>"Қандай көлік қайда жүреді?" дамытушы</p>

	<p>көліктер туралы түсініктерді пысықтау; ұйымшылдыққа тәрбиелеу.</p> <p>Балаларды шеңберге немесе қатарларға тұруға ұсынуға, ырғақты әуенді қосып қоюға болады. Ұшақ ұшып келеді, қане, көрсетші. (Қол екі жаққа созу, денені екі жаққа қозғалту)</p> <p>Машина жүріп келеді, көрсетші. (Рөлді айналдырған сынай таныту)</p> <p>Пароход жүзіп келеді, қане, көрсетші. (Алақанды қосып, толқын тәрізді қолды екі жаққа ирелендету)</p> <p>Мотоцикл жүріп келеді, қане, көрсетші. (Екі қолды жұдырыққа түю, қолды кезек-кезек екі жаққа бұру)</p> <p>Тікұшақ ұшып келеді, қане, көрсетші. (Қол екі жаққа созу, денені екі жаққа қозғалту).</p> <p>Велосипед жүріп келеді, көрсетші. (Рөлді айналдырған сынай таныту, денені екі жаққа теңселту)</p>	<p>түсініктерін бекіту; заттың жеңіл немесе ауыр екенін суретке қарап білуге дағдыландыру; ойлау қабілеттерін дамыту, зияткерлікке тәрбиелеу.</p> <p>Құралдары: заттар және олардың заттық суреттері (алма, кесе, сопақ пішінді шар, дөңгелек пішінді шар, жұмыртқа, қарбыз, лимон, доп, қияр).</p> <p>Педагог әуелі дөңгелек пішінге ұқсайтын, содан соң сопақшаға ұқсайтын заттарды салыстыруға ұсынады. Жауаптарын айтып болғаннан кейін балалар шынайы заттарды қолға алып, қайсы жеңіл не ауыр екендігін тексеріп табады.</p> <p>Жаттығуды тек екі заттан салыстырып көруге болады.</p> <p>Балалар заттың көлемі мен оның салмағы бірдей еместігін түсіндіреді.</p> <p>Педагог заттардың қасиеттеріне көңіл аудару туралы айтады. Мысалы: әуе шары жеңіл ауаға толған, қарбыз - жидектің шырыны мен</p>	<p>Максат-міндеттер: балалардың тұрмыстық техникамен қолдану қағидалары туралы түсініктерін пысықтау; мәтінді ырғаққа сай айта жүріп, қимылдарды орындауға машықтандыру.</p> <p>Бізге не көмектеседі? (Екі қолдың сұқ саусақтары жоғарыны нұсқайды)</p> <p>Біз оны қосамыз, (Қолымыз алдыда, жұдырыққа түю, біріне түйістіру)</p> <p>Көрсетеді қолғабыс (Шаңсорғышпен тазалаған сынай таныту)</p> <p>Кішкентай шаңсорғыш! (Қолды екі жаққа сермеу, иықты көтеру)</p> <p>Бізге не көмектеседі? (Екі қолдың сұқ саусақтары алдыны нұсқайды)</p> <p>Біз оны қосамыз, (Қолымыз алдыда, жұдырыққа түю, біріне түйістіру)</p> <p>Тоңазытқышты ашыңыз, (Екі қолды уқалау)</p>	<p>дағдыларын жетілдіру.</p> <p>Біз көмекші болып жүреміз, (Бас бармақтарды көрсету)</p> <p>Жеңімізді кезегімен түреміз. (Женді түргенге еліктеу)</p> <p>Қолға табақшаны алып, (Саусақтарды созып, екі алақанды, айқастыра, бірі-біріне уқалау)</p> <p>Уқалап, жуып береміз.</p> <p>Кесе - екі қос алақандай, (Саусақтарды қосып, бірыңғай бүгіп, екі қолды қырынан қосып, "тербету")</p> <p>Шұңғыл алтын айдай.</p> <p>Қолға кесені алып, (Жұдырықтармен, қолдарды алмастырып, алақан ортасына басып, айналдыру)</p> <p>Айналдырып, жуып береміз.</p> <p>Д. Ахметова.</p> <p>(сөйлеуді дамыту және дене шынықтыру)</p>	<p>жаттығуы.</p> <p>Максат-міндеттер: балалардың көліктер туралы ұғымдарын пысықтау, қызығушылығын арттыру; зеректікке, ұйымшылдыққа тәрбиелеу.</p> <p>Құралдары: жүк машинасы, кеме, пойыз, велосипед, автобус, ұшақ, жеңіл машина т.б.</p> <p>Балаларға кезекпен жеке суреттер көрсетіледі:</p> <p>- Балалар, көрсетілген суретке қарап, көліктердің қайда жүретінін қимылмен көрсетейік: жерде жүрсе - аяқтарымызды топылдатамыз, суда жүзсе - қолымызбен суда жүзгендей қимылдар жасаймыз, аспанда ұшса - қолдарымызды қанат сияқты сермейміз.</p> <p>Ойынды, екі командаға бөлініп, ойнауға болады.</p> <p>(сөйлеуді дамыту, танымдық дағдылар)</p>
--	---	--	--	--	--

	<p>Катер жүзіп келеді, қане, көрсетші. (Алақанды қосып, толқын тәрізді қолды екі жаққа ирелендету) Автобус жүріп келеді, көрсетші. (Рөлді айналдырған сынай таныту) (сөйлеуді дамыту, дене шынықтыру)</p>	<p>тұқымдарына толған (яғни су салмақты қосады). (математика негіздері)</p>	<p>Салқындап тұр асыңыз! (Қолды екі жаққа сермеу, иықты көтеру)</p> <p>Бізге не көмектеседі? (Екі қолдың сұқ саусақтары алдыны нұсқайды) Біз оны қосамыз, (Қолымыз алдыда, жұдырыққа түю, біріне түйістіру) Шәй ішейік шәйнектен (Қолды алдыға сермеу) БІЗЫЛДАЙТЫҢ ЖӘЙМЕНЕН! (Қолды екі жаққа сермеу, иықты көтеру)</p> <p>Бізге не көмектеседі? (Екі қолдың сұқ саусақтары алдыны нұсқайды) Біз оны қосамыз, (Екі қолдың сұқ саусақтары алдыны нұсқайды) Басып қалсаң тетігін, (Екі қолдың әр саусақтарын бір-біріне тигізу) Қайнап кетер тоқ пешім! (Қолды екі жаққа сермеу, иықты көтеру)</p> <p>Бізге не көмектеседі?</p>		
--	--	---	--	--	--

			<p>(Екі қолдың сұқ саусақтары алдыны нұсқайды) Біз оны қосамыз, (Екі қолдың сұқ саусақтары алдыны нұсқайды) Өте пысық үтігім (Алақанның сыртқы жағын бі-біріне үйкелеу) Басар киім түтігін! (Қолды екі жаққа сермеу, иықты көтеру) Аударған А. Кокенова. (сөйлеуді дамыту, дене шынықтыру)</p>		
Таңертеңгі жаттығу	<p>Ояныңдар, тұрыңдар! Мұнда мойын бұрыңдар, Жаттығулар жасайық, Терезені ашайық. Таза ауа пайдалы, Қане, биге басайық. Шынықса жас денеміз, Жылдам өсе береміз. (дене шынықтыру)</p>				
Таңғы ас	<p>Балалардың беті-қолдарын жуу, таңғы асқа отыру. Тамақтану мәдениетімен таныстыру. Қасық пен шанышқыны дұрыс қолдануды үйрету. Тамақ ішіп отырғанда сөйлемеу. Тамақтанғаннан кейін беті-қолды жуу.</p>				
Ұйымдастырылған іс-әрекетке дайындық	<p>"Отбасы" тақырыбында иллюстрациялық суреттерді қарастыру. Мақсат-міндеттер: балаларды, суреттерді әңгімелеу кезінде, отбасы мүшелерінің отбасыда</p>	<p>"Сипатталған ғимаратты тауып ал" зейінге жаттығу. Мақсат-міндеттер: балалардың зейінін, қабылдау, ойлау қабілеттерін дамыту.</p>	<p>Әңгімелесу: "Мен тұратын қала (ауыл, аймақ)". Мақсат-міндеттер: балалардың сүйікті қаласының көрікті жерлері жайлы</p>	<p>Отбасы жайлы мақалдар-мәтелдер жаттау. Мақсат-міндеттер: балаларды әдептілікке, үлкенге құрмет көрсету қағидаларына тәрбиелеу. Жақсы ата – орман,</p>	<p>"Не артық?" дамытушылық ойыны. Мақсат-міндеттер: балаларды заттарды шарттарда берілген белгілер бойынша жіктеуге машықтандыру; ойлау қабілеттерін дамыту.</p>

	<p>алатын орны туралы ойлармен бөлісуге ынталандыру.</p> <p>(сөйлеуді дамыту, көркем әдебиет, қазақ тілі)</p>	<p>Құралдары: түрлі түсті және биіктігі түрлі үйлердің суреттері.</p> <p>Педагог суреттерді тізіп, біріне ауызша сипаттама береді, балалар сипатталған үйді табуға тырысады.</p> <p>Дұрыс тапқан бала, сол суретке тағы бір рет сипаттама береді.</p> <p>(сөйлеуді дамыту)</p>	<p>білімдерін бекіту.</p> <p>Оларды фотосуреттерден тануды және атауды үйрету. Байланыстырып сөйлеуді, қиялдарын сын есімдерін таңдау біліктіліктерін дамыту.</p> <p>(сөйлеуді дамыту,</p>	<p>Жаксы бала қорған.</p> <p>Отан - қуат, Отбасы - шуақ.</p> <p>(сөйлеуді дамыту, көркем әдебиет)</p>	<p>Құралдары: түрлі заттар мен ойыншықтар немесе заттық сурет-карточкалар.</p> <p>Педагог түрлі заттарды немесе суреттерді төртеуден тізбекке қояды немесе салады.</p> <p>Әрбір төрт зат немесе суреттің арасында біреуі артық болып саналады.</p> <p>Артықты табу үшін балалар төрттің арасынан бәріне ортақ қасиеті жоқты іздеп атайды.</p> <p>(сөйлеуді дамыту, математика негіздері)</p>
<p>Білім беру ұйымының кестесі бойынша ұйымдастырылған іс-әрекет</p>	<p>Көркем әдебиеттен ойын-жаттығу</p> <p>"Жұмбақтар әлеміне саяхат"</p> <p>Мақсат-міндеттер: Балаларға жұмбақтар туралы түсінік беру; жұмбақты толық тыңдап, жауабын табуға үйрету; есте сақтау қабілетін жетілдіру; балалардың ой-өрісін дамыту; өз ойын еркін айтуға үйрету, адамгершілікке тәрбиелеу.</p>	<p>Математика негіздерінен ойын-жаттығу</p> <p>"Әсем қала"</p> <p>Мақсат-міндеттер: Балалардың сандық және реттік санау туралы білімдерін бекіту; геометриялық фигураларды ажырата және атай білуге үйрету; заттарды санымен байланыстыру туралы білімдерін бекіту.</p> <p>Музыкадан ойын-жаттығу</p> <p>"Біздің қала"</p> <p>Мақсат-міндеттер: Балаларды жолда жүру ережелеріне сәйкес</p>	<p>Дене шынықтырудан ойын-жаттығу</p> <p>"Жаз да келді пейілді"</p> <p>Мақсат-міндеттер: Балаларды тепе-теңдікті сақтай отырып, қолын жоғары көтеріп тақтай бойымен жүру дағдыларын дамыту; қимылды ойындар арқылы түрлі бағытта жүгіру; 1,5-2 метр арақашықтықтан кегльдерді қағып түсіру іскерліктерін жетілдіру; қимылды ойындарға деген қызығушылықтарын арттыру.</p>	<p>Мүсіндеуден ойын-жаттығу</p> <p>"Үйдің құрылысы"</p> <p>Мақсат-міндеттер: Өтілген мүсіндеу техникалар бойынша бұйым жасап үйренуді қалыптастыру; ауызша нұсқаулық бойынша, алгоритм әрекеттерінің көрінісі, балаларды ұзын сопақшаны есіп, бір-біріне тығыз қосуды үйрету; қолөнер жасауда қиял мен шығармашылықты дамыту; ұсақ қол маторикасын, үйлестіру қозғалысын дамыту; бастаған жұмысын аяқтауға, ермексазбен ұқыпты жұмыс жасаға</p>	<p>Қоршаған ортамен таныстырудан ойын-жаттығу</p> <p>"Таңқаларлық құм"</p> <p>Мақсат-міндеттер: Балаларды құрғақ және дымқыл құмның қасиеттерімен таныстыру, балаларға құм өте ұсақ бөлшектерден - құм түйірлерінен тұратынын көрсету; эксперименттік іс-әрекет арқылы себеп-салдар байланысын орната білу, балалардың сөздік қорын кеңейту; қоршаған әлемге деген қызығушылықты арттыру., зерттеу қызметіне қызығушылық.</p>

		бағдаршамның атқаратын қызметімен таныстыру. Ойын арқылы балаларға жолда жүру ережелерін үйрету. Көше, жол, жаяу адам жүретін жол мен көліктер туралы түсініктерін жетілдіру. Музыкадағы бейнелерді ажыратуға үйрету. Әннің ширақ, сергек, сабырлы сипатын ажырата білуге тәрбиелеу.		тәрбиелеу.	
Серуенге дайындық	Балаларға өз киімдерін тануды, атауды, өз шкафын таңбалауыш арқылы табуды үйрету. (мәдени-гигиеналық дағдылар, дербес әрекет)				
Серуен	<p>Желді бақылау. (сөйлеуді дамыту, көркем әдебиет, қоршаған ортамен таныстыру)</p> <p>Мақсат-міндеттер: балалардың желдің қасиеттерін тануға деген қызығушылықтарын арттыру; бақылау нәтижесінде желге ауызша сипаттама беруге, іс-тәжірибелер жасауға дағдыландыру.</p> <p>"Түтікшемен үрлеп, лентаны желбіретейік" жаттығуы.</p> <p>Педагог әрбір баланың алдына түтікше мен лентаны (қағаздан қиылған жолақ та жарайды) береді.</p>	<p>Көліктерді бақылау. (сөйлеуді дамыту, көркем әдебиет, қоршаған ортамен таныстыру)</p> <p>Мақсат-міндеттер: көліктерді жүргізетін тек ересектер болатынын байқату; көлікті жүргізу үшін рұқсат болу керектігін түсінуге жағдайлар жасау; жол ережелерін пысықтау.</p> <p>Ережені есте сақтау жаттығуы.</p> <p>Жұмбақ жасыру.</p> <p>"Бағдаршамның шамдары".</p> <p>Мақсат-міндеттер: балалардың жол ережелері</p>	<p>Жазғы ағаштарды (саябақта, аулада) бақылау. (сөйлеуді дамыту, көркем әдебиет, қоршаған ортамен таныстыру)</p> <p>Мақсат-міндеттер: аққайын мен көктеректі дінгегінің түсінен және жапырағынан ажыратуды дағдыландыру; ағаштың бөліктері (дінгегі, бұтағы, тамыры) жайлы түсініктерін бекіту; туған жердің табиғатына деген сүйіспеншілік сезімін тәрбиелеу.</p> <p>Ересектермен бірге орындалатын</p>	<p>Торғайларды бақылау. (сөйлеуді дамыту, көркем әдебиет, қоршаған ортамен таныстыру)</p> <p>Мақсат-міндеттер: торғайдың дене ерекшеліктері мен тіршілігі жайлы білімдерін тереңдету; балалардың танымдық қабілеттерін дамыту.</p> <p>Торғай-торғай, тоқылдақ, Жерден тары тары шоқып ап,</p> <p>Бөтегесі томпайып Тойған қозыдай монтайып, "Шіп-шіп" десіп отырар.</p> <p>Халық ауыз әдебиеті.</p> <p>Балалардың назарын торғайдың бір орында</p>	<p>Терек мамығын бақылау. (сөйлеуді дамыту, көркем әдебиет, қоршаған ортамен таныстыру)</p> <p>Мақсат-міндеттер: терек ағашы жайлы білімдерін бекіту; ағаштардың тұқым беру амалдарының біріне көз жеткізу; өсімдіктерді тануға қызығушылықтарын тәрбиелеу.</p> <p>Педагог бүршіктерден терек мамықтарының шығатынын, содан соң желмен ұшырылып, жерге түсінінін көрсету.</p> <p>Балаларға әрбір мамықтың ұшында бір тұқым жабысып тұрғанын байқату.</p> <p>Еңбек әрекеті: терек мамығы қол еңбегі сабақтарына қағаз</p>

	<p>- Балалар, қазір біз қажетті күшпен үрлеуді жасап, түтікшеден желді үрлеп шығарамыз.</p> <p>- Мен "жел қатты соғып тұр" десем, сендер қатты үрлеп, лентаны қатты желбіретесіңдер.</p> <p>- Мен "жел баяу соқты" десем, сендер түтікшеге ақырын үрлеп, баяу желді білдіресіңдер.</p> <p>Еңбек әрекеті: ойын алаңына ағаштардан қурап түскен ұсақ бұтақтарды жинау. (еңбек дағдылары) Мақсат-міндеттер: аула сыпырушыға көмек көрсету, өзгелердің еңбегін құрметтеуге тәрбиелеу. "Әткеншек" қимыл-қозғалыс ойыны. (дене шынықтыру)</p> <p>Мақсаты: балаларды бірігіп, шеңберде ойын ережесіне сай ойнауға ынталандыру; бір адамдай белгі бойынша, шеңбер бойымен біресе бір, біресе екінші жаққа жүріп, содан соң жылдамдықты қосып, жүгіруге дағдыландыру; вестибуляр аппаратын дамыту; ептілікке, ұйымшылдыққа тәрбиелеу.</p>	<p>туралы түсініктерін пысықтау, бекіту; ойлау, сөйлеу қабілеттерін дамыту.</p> <p>Мен қауіптен абайлаймын: "Тоқта! Тұр!" – деп тік қараймын.</p> <p>Мен – ортаңғы дөңгелекпін, "Досым, дайындал!" – деп әлекпін.</p> <p>Мен рұқсат беріп тұрамын: "Жүре бер!" – деп шақырамын.</p> <p>Балалар бағдаршам шамдарының түстері нені білдіретінін айтып, жол ережелерін қайталайды.</p> <p>"Автокөліктер" қимыл-қозғалыс ойыны.</p> <p>Мақсат-міндеттер: алғырлықты, жүгіру жылдамдығын, бәсекелестік сезімін дамыту.</p> <p>"Секірейік" қимыл-қозғалыс жаттығуы.</p> <p>Мақсат-міндеттер: бір орыннан екі аяқпен ұзындыққа секіру дағдысын қалыптастыру; күш-жігерін дамыту.</p> <p>"Үш табан" қимыл-қозғалыс ойыны.</p>	<p>қарапайым еңбек тапсырмалары:</p> <p>гербарий жасау үшін көктерек пен аққайын жапырақтарын жинау.</p> <p>Мақсат-міндеттер: жапырақтарды ажыратуды үйрету; ағаштарға деген сүйіспеншілікті арттыру.</p> <p>"Үшінші артық" қимыл-қозғалыс ойыны. (дене шынықтыру)</p> <p>Мақсат-міндеттер: балаларды ойынды зерек болып ойнауға, шапшаңдыққа, жылдамдыққа, қимылдарды үйлестіре білуге дағдыландыру; кеңістікті бағдарлай білуді, күш-жігерін дамыту; достыққа тәрбиелеу.</p> <p>Санамақ бойынша ойынды бастайтын екі бала таңдалынады: бірі қуғыншы, екіншісі қашады. Балалар тобының жартысы шеңберге тұрады. Қалған балалардың әрқайсысы шеңберде тұрған баланың бірінің артына</p>	<p>тоқтамайтынына аудару; торғай - өте пысық, жылдам, шапшаң, зерек, көңілді құс екені туралы айту. Торғай жыртқыштардан тез құтылу үшін көп қимылдайды, қауіпті сезетін құс.</p> <p>Ересектермен бірге орындалатын қарапайым еңбек тапсырмалары:</p> <p>қураған ұсақ бұтақтарды жинау. (еңбек дағдылары)</p> <p>Мақсат-міндеттер: жұмыс дағдыларын меңгерту; ересектерге көмектесу ұмтылысын ояту.</p> <p>Қимыл-қозғалыс ойыны. "Мысықтар мен торғайлар", "Қарғалар" (мөлшері 2-3 рет). (дене шынықтыру)</p> <p>Мақсат-міндеттер: денсаулыққа, ойынға деген қызығушылықтарын дамыту, дене бұлшықет қозғалысын пысықтау, ойын арқылы көңіл-күйлерін көтеру; ептілікке, алғырлыққа, ізденімпаздыққа тәрбиелеу, ойынға деген қызығушылықтарын, белсенділіктерін арттыру;</p>	<p>қаптарына жинау.</p> <p>Мақсат-міндеттер: ұқыптылыққа, шыдамдылыққа тәрбиелеу.</p> <p>Педагог аллергиясы бар балалардың қатысы-қатыспауын ескеру керек.</p> <p>"Ақ серек, көк серек" қимыл-қозғалыс ойыны. (дене шынықтыру)</p> <p>Мақсат-міндеттер: балаларды ойын шарты бойынша ойнауға, мұқият және белсенді болуға; батылдыққа, жылдамдыққа, жеделдеп жүгіруге баулу; балалардың тіл байлығын жетілдіру, достық қарым-қатынастарын дамыту.</p> <p>Ойын ашық алаңда өткізіледі. Ойынға қатысушылар екі топқа бөлінеді. Аралығы 30-40 метрдей жерге бір-біріне қарама-қарсы орналасады. Қаз-қатар қол ұстасып, тізіліп тұрады. Жеребе бойынша ойынды бастаған топтың балалары әндете өлең айтады.</p> <p>- Ақ серек, көк серек, Бізден сізге кім керек?</p> <p>Екінші топтағылар ойыншының атын атайды. Сол кезде аты аталған бала өз тобынан шығып, екпіндей жүгіріп келеді де, қарсы</p>
--	--	--	---	---	--

	<p>Ақырын-ақырын итеріп, Өткеншекті қозғалтамыз. Жылдам-жылдам жүгіріп, Шеңберді айналдырамыз.</p> <p>Д. Ахметова.</p> <p>Соңғы сөздерден кейін балалар жерге отырып, қолдарын босатады, демалады.</p> <p>Ойын бірнеше рет қайталану мүмкін.</p> <p>Педагог барлық балалардың бірыңғай қимылдауын қадағалап жүру керек. Шеңбер бойымен жүргізу үшін, балаларды бір жаққа бұрып, беттерін шеңбер ортасына қарату керек.</p> <p>Балалардың ойынды меңгерудегі басты міндеті - аса жылдам жүгірмеу.</p> <p>Әрбір бала қимылдау кезінде шеңбердің бір жақ бойымен жүріп, бүкіл шеңбердің жылжып жатқанын бақылайды.</p> <p>"Шұңқырдан аттап секіріп өт" қимылды жаттығуы. (дене шынықтыру)</p> <p>Мақсат-міндеттер: балаларды ұзындыққа секіруге машықтандыру; вестибуляр аппаратын,</p>	<p>Мақсат-міндеттер: балаларды мергендікке, шыдамдыққа, ұқыптылыққа, ептілікке тәрбиелеу; асықты қолда қолда еркін ұстап, ойын алаңында белгілі қимылдарды жасауға дағдыландыру.</p> <p>Ойынға үш-төрт бала қатыса алады. Әр балаға бір-бірден асық, бір-бір сақа беріледі.</p> <p>Көмбеге бір-бірден асық тіккен әр топтың ойыншылары өз алаңдарында жеке-жеке сақаларын үйіріседі.</p> <p>Сақасы алшы түскен бала бірінші болып, одан кейінгілері рет-ретімен (тәйке, бүк, ішік) "ұшуға" кіріседі (көмбедеден алшақтау жерге барып сақа үйіреді).</p> <p>Сақасы алшы түскен ойыншы бірден көмбедегі тігіулі асықты атады.</p> <p>Осылай болмаған жағдайда, асық ату, бәрі ұшып болған соң, бастапқы кезек бойынша жалғасады.</p> <p>Алысқа ұшқан мергендер тигізе алмаса, көмбеде</p>	<p>тұрып, жұпты құрайды. Қуғыншы мен қашушы шеңбер сыртында, бір-бірінен алшақ тұрады. Белгі бойынша балалар шеңбер сыртында, сол шеңбер бойымен бірін-бірі қуалайды. Қашып жүрген бала (қалауы бойынша немесе шаршаған кезде) өзі қалаған жұптың алдына тұрып алады. Сол кезде үшінші артық болып қалған бала әрмен қарай қашуды жалғастырады. Егер қуғыншы қашып жүрген баланы қолмен тигізіп, түртіп үлгерсе, қуғыншы кері бағытта қаша бастайды, оны ұсталған бала қуалайды.</p> <p>"Шеңберден шеңберге" қимылды ойын-жаттығуы. (дене шынықтыру)</p> <p>Мақсат-міндеттер: балаларды шеңберлерге бақытты ауыстырып екі аяқпен секіруге дағдыландыру; күш-жігерін дамыту.</p> <p>Өз бетімен еркін ойын әрекеті, шығарылған материалмен алаңдағы</p>	<p>балаларды салауатты өмір салтын ұстануға тәрбиелеу.</p> <p>"Кім қапшаны алыс лақтырады?" қимылды ойын-жаттығуы. (дене шынықтыру)</p> <p>Мақсат-міндеттер: балаларда белгі бойынша әрекет ету біліктіліктерін дамыту, оң және сол қолымен қапшықты алысқа лақтыруды, жүгіруді, түсті тануды жаттықтыру.</p> <p>Өз бетімен еркін ойын әрекеті, шығарылған материалмен алаңдағы ойындар.</p> <p>Мақсат-міндеттер: қызығушылығы бойынша ойын таңдау мүмкіншілігімен қамтамасыз ету мен құралдарымен өзара әрекет ету біліктілігін қалыптастыру.</p>	<p>топтың тізбегін үзіп кетуге тырысады.</p> <p>Егер үзіп кетсе, бір баланы жетелеп апарып, өз тобына қосады. Үзе алмаса, өзі сол топта қалады.</p> <p>Ескерту: педагог ойын ойнау алдында қауіпсіздік ережелерін қайталап, нұсқау беру тиіс.</p> <p>"Қояндар мен қасқырлар" қимылды ойын- жаттығулары. (дене шынықтыру)</p> <p>Мақсат-міндеттер: балаларды белгі бойынша қос аяқпен алға секіру және аттамдар жасап алға жүгіру қабілеттерін дамыту.</p> <p>Өз бетімен еркін ойын әрекеті, шығарылған материалмен алаңдағы ойындар.</p> <p>Мақсат-міндеттер: қызығушылығы бойынша ойын таңдау мүмкіншілігімен қамтамасыз ету мен құралдарымен өзара әрекет ету біліктілігін қалыптастыру.</p>
--	---	---	---	--	---

	<p>күш-жігерін дамыту. Өз бетімен еркін ойын әрекеті, шығарылған материалмен ойындар. (дене шынықтыру) Мақсат-міндеттер: қимыл-қозғалыс координациясын дамыту; негізгі қимылдарды орындау тәсілін жетілдіру; ойындарға саналы қосылуға тәрбиелеу.</p>	<p>қалған ойыншыға кезек тиеді. Көздеген асығына дәл тигізіп және оны көмбеге жиегін алып өлшегенде, үш табан артық қашықтыққа ұшырған ойыншы қашан келесі асыққа тигізе алмай қалғанша атауды жалғастыра береді. Болмаса атқан асығы үш табаннан аспай қалғанда ғана - ойынды тоқтатып, өзінен кейінгі ойыншыға кезек береді. Ұтылған бала ойыннан шығып қалады. Сөйтіп айналасы екі-үш айналымның ішінде әр көмбеден бір-бір жеңімпаз шығып, олар енді орталық көмбеде ақтық сайысқа түседі. Еркін ойындар: шығарылған материалдармен ойындар, қимыл-қозғалысты дамыту, екі аяқпен секіру. (дене шынықтыру) Мақсат-міндеттер: аяқты бүгіп, жерге түсу біліктіліктерін дамыту.</p>	<p>ойындар. Мақсат-міндеттер: қызығушылығы бойынша ойын таңдау мүмкіншілігімен қамтамасыз ету мен құралдарымен өзара әрекет ету біліктілігін қалыптастыру.</p>		
<p>Серуеннен оралу</p>	<p>Өз шкафын белгі бойынша тауып алуды, өз киімін өзі шешуді, өз қажеттері жайында айтуды үйрету. (мәдени-гигиеналық дағдылар,</p>				

	дербес әрекет)				
Түскі ас	Алдындағы түскі асқа назар аудару; үстел басында отыру әдебі мен тамақтану мәдениетіне баулуға бағытталған жеке жұмыс; әдептілік ережелері.				
Күндізгі ұйқы	Балалардың тыныш ұйқысы үшін қолайлы жағдай жасау.				
Бірте-бірте тұрғызу, сауықтыру шаралары	Жалпақ табандылықты алдын-алу мақсатында денсаулық жолдарымен жүргізу. Алған білімдерін бекіту және мәдени-гигиеналық дағдыларды орындау. "Мөлдір су" ойын жаттығуы. (дене шынықтыру)				
Бесін ас	Алдына қойған асқа назар аударту; дастарқан басында отыру мәдениеті, тамақтану мәдениетіне баулуға бағытталған жеке-дара жұмыс; этикет ережелері. (мәдени-гигиеналық дағдылар)				
Балалардың дербес әрекеті (баяу қимылды ойындар, үстел үсті ойындары, бейнелеу әрекеті, кітаптар қарау және тағы басқа әрекеттер)	<p>"Не өзгерді?" дамытушылық ойыны. Мақсат-міндеттер: балалардың қабылдауын, зейіндерін, есте сақтауын дамыту; байқампаздыққа, зеректілікке тәрбиелеу. Керекті құрал-жабдықтар: әртүрлі заттар мен ойыншықтар. Барысы. Педагог балалардың алдына таныс ойыншықтар мен заттарды ұсынады. Алдымен саны 6 басталып, ал кейін 10-12 дейін жеткізілуі мүмкін. Ойыншықтарды бір қатарға орналастырғанда, балалар олардың реттік нөмірін айтады. Балалар көздерін жұмады, педагог қатардағы</p>	<p>"Су, аспан, жер" дидактикалық ойыны. Мақсат-міндеттер: балалардың тірі табиғат нысандары жайлы білімдерін бекіту; қиялдарын, зейіндерін дамыту; алғырлыққа, байқампаздыққа тәрбиелеу. Ойын барысында доп қолданылады. Балалар жарты шеңбер немесе шеңбер құрып отырады. Бірінші кезеңде ойын шартын көрсету үшін, бастаушы рөлін тәрбиешінің өзі орындайды. Бастаушы допты кезекпен әр баланың қолына лақтырады да "су!", немесе "аспан!", немесе</p>	<p>"Кемпіркөсак" дидактикалық ойыны. Мақсат-міндеттер: негізгі және қосымша түстер жайлы түсініктерін бекіту. Ойын барысында балалар түрлі түсті жолақтарды таңдайды, түстерді сәйкес рет-ретімен орналастырып, кемпіркөсак құрайды. (сөйлеуді дамыту, қоршаған ортамен таныстыру) Сюжетті-рөлдік ойын "Жануарлар бағы". Мақсат-міндеттер: балалардың жануарлар бағы, қорғауға алынған жан-жануарлар жайлы түсініктерін бекіту;</p>	<p>"Логикалық жұптар" (табиғат құбылыстары) дидактикалық ойыны. Мақсат-міндеттер: белгілі құбылыстар бейнеленген карточкаларды жинап, логикалық екі карточкаларды біріктіру; білімдерін жүйелеу; ойлау, есте сақтау қабілеттерін, сөйлеу тілдерін, қиялдарын дамыту; түрлі құбылыстарға деген қызығушылыққа, ізденімпаздыққа тәрбиелеу. Керекті құрал-жабдықтар. Әртүрлі табиғи құбылыстар бейнеленген суретті-карточкалар. Барысы. Балалар суреттердегі белгілі табиғат құбылыстарына мұқият</p>	<p>Дамытушылық ойын. "Не істейтінімізді айтпаймыз, не істейтінімізді көрсетеміз". Мақсат-міндеттер: балалардың ой-өрістерін, қиялдарын, логикалық ойлауларын, тапқырлық қабілеттерін дамыту. Барысы. Жүргізуші. 7 Нұсқа. Педагог жұмбақты ым-ишарамен көрсетеді, балалар затты, жан-жануарды, құбылысты көрсетеді. 8 Нұсқа. Белсенді балалар ортаға шығып, қимылдарды кезектесіп көрсетеді. 9 Нұсқа. Шеңберде отырған (тұрған) әр бала, қимылды кезек-кезек көрсетеді. Балалар ойланып, жұмбақты шешуді тырысады. (сөйлеуді дамыту, қоршаған</p>

	<p>ойыншықтардың орналасуын өзгертеді. Балалар көздерін ашады да, қай ойыншық қай жерге ығысқанын айтады. (сөйлеуді дамыту, қоршаған ортамен таныстыру)</p> <p>Сюжетті-рөлдік ойын "Экологтар". Мақсат-міндеттер: эколог жұмысы жайлы түсінік беру. Әлеуметтік шығармашылыққа жағдай туғызу және мадақтау, ойын желісіне сәйкес топшаларға бөліну біліктіліктерін, сөйлеу дағдысын қалыптастыру. Балалардың эколог жұмысының адамгершілік бағыты оның табиғатты сақтауға ықпалы, әлеуметтік маңыздылығы жайлы ұғымдарын кеңейту.</p> <p>Ойын барысы: Тәрбиеші ойын алдында балалармен бірге плакаттар, экологтың жұмысы жайлы кітапшаларды қарастырады, "Қызыл кітап" жайлы білімдерін бекіту, эколог-маманының қызметінің маңызы неде</p>	<p>"жер!"- деп айтады. Допты алған бала, әр белгі сөзге тиісті сөз тауып атайды. Мысалы, "су"-балық атаулары, суда өмір сүретін тіршілік иелері, "аспан" - құстардың немесе ұшатын жәндіктердің атаулары, "жер" - жан-жануарлардың, жәндіктердің атаулары. (сөйлеуді дамыту, қоршаған ортамен таныстыру)</p> <p>Сюжетті-рөлдік ойын "Аналар мен қыздар". Мақсат-міндеттер: балалардың отбасы туралы, отбасы мүшелерінің міндеттер жайлы түсініктерін бекіту.</p> <p>Ойынға қызығушылықтарын дамыту. Балаларды рөлдерге бөлініп, бөлінген рөлге сәйкес әрекет етуді, сюжетті дамытуды үйретуді жалғастыру. Ойын барысында өзара әрекеттесуге және ойыншылар арасындағы қарым-қатынасты орнатуға ықпал ету. Отбасы мүшелеріне деген</p>	<p>ветеринар дәрігер, орнитолог туралы түсініктерін бекіту; мамандардың жануарлар бағында қандай рөл ойнайтынын анықтау; жануарларға қамқорлық танытуға, еңбексүйгіштікке тәрбиелеу.</p> <p>Барысы. Тәрбиеші балалармен бірге ойын алдында жануарлар бағы жайлы суреттер қарастырады, әлем бойынша қорғалатын аңдар мен құстар жайлы бейнебаян көреді. Ветеринар дәрігер, орнитолог (құстар бойынша маман), зоолог (жан-жануарлар бойынша маман) сияқты мамандардың қызметінің маңызы жайлы талқылау қажет. Балалардың өздері жануарлар бағында жұмыс жасайтын қызметкерлерді атап, таңдайды. Кейіпкерлері өзіне қажет киім үлгілері мен құралдарды алады да, орындарына барады. Қалған балалар</p>	<p>қарап, составить логикалық жұптар құрайды. Логикалық жұптар тізбегі мынандай болуы мүмкін: тамшы-жаңбыр; тамшы - шатырдағы мұз тамшысы; тамшы - тұман; тамшы - кемпірқосақ; тамшы - мұз; тамшы - бұлақ; жапырақ - ағаш; жапырақ - бұтақ; жапырақ - гүл; және т.б.. (сөйлеуді дамыту, қоршаған ортамен таныстыру, математика негіздері)</p> <p>Сюжетті-рөлдік ойын "Балалар кітапханасы" Мақсат-міндеттер: ойын арқылы қоршаған орта туралы білімдерін көрсету, кітапхананың әлеуметтік маңыздылығын көрсету; кітапхана қызметкерлері жайлы ұғымдарын кеңейту, қоғамдық орындарда өзін-өзі ұстау ережелерін бекіту; кітапты қолдану ережелерімен таныстыру; кітап оқуға деген қызығушылықтарын ояту, кітапты ұқыпты ұстауға тәрбиелеу. Ойын барысында балалар әртүрлі ойын әрекеттерін</p>	<p>ортамен таныстыру)</p> <p>Сюжетті-рөлдік ойын. "Дәріхана". Мақсат-міндеттер: балалардың дәріхана жұмысшыларының мамандығы (фармацевт, провизор) жайлы түсініктерін бекіту; әдептілікке, жауапкершілікке тәрбиелеу. Керекті құрал-жабдықтар. Ойыншық пішінді дәрілер, сөмкелер, ақ халаттар, төлемақыны қамтамасыз ететін карточкалар мен жетондар. Барысы.</p> <p>Педагог алдын-ала балалармен дәріханада жұмыс істейтін мамандар туралы әңгімелеседі. Балалар фармацевт, провизор секілді мамандардың міндеттерін, дәріханада медициналық көмек көрсетуге арналған қандай дәрілер мен құралдар сатылатынын анықтайды. Балалар дәріхана мамандарының (дәріханашы, провизор) рөлін өзара бөлісіп алады; қалғандары тұтынушы болады; өздеріне керек құралдарды алып, орындарына барады.</p>
--	--	---	---	--	--

	<p>екені жайлы талқылаған жөн. Балалар рөлдерді өздері бөледі, нысанды таңдайды, жергілікті жердің жоспарларымен, картамен жұмысты ұйымдастырады; экологиялық паспорттарды зерттейді; экологиялық жағдайды зерттейді (судың, ауаның, топырақтың сынамасы); экологиялық жағдайды қалыпқа келтіру бойынша жұмыс жүргізеді; фотоға түсумен айналысу. Ойын соңында тәрбиеші балалармен бірге қорытынды жасауы мүмкін: адам табиғат алдындағы жауапкершілікті сезіну керек.</p> <p>(сөйлеуді дамыту, көркем әдебиет, қоршаған ортамен таныстыру)</p>	<p>сүйіспеншілік пен құрметке, еңбексүйгіштікке тәрбиелеу.</p> <p>(сөйлеуді дамыту, қоршаған ортамен таныстыру)</p>	<p>қолдарына ойыншық аңдар мен құстарды алады да, оларды белгіленген орындарға отырғызып, қозғалтады, қимылға келтіреді. Мамандар аңдар мен құстардың орындарын қарайды, көмектерін тигізеді. Ойын соңында тәрбиеші балалармен бірге қорытынды жасауы мүмкін: адам жойылып бара жатқан аңдар мен құстар үшін жауапкершілікті сезіну, қамқорлық таныту, тіршілік етуіне қолайлы жағдай туғызу қажет.</p> <p>(сөйлеуді дамыту, қоршаған ортамен таныстыру)</p>	<p>орындайды: оқырман формулярларын рәсімдеу, кітапханашының өтінім қабылдауы, картотекамен жұмыс, кітап беру, оқу залының жұмысы.</p> <p>(сөйлеуді дамыту, көркем әдебиет, қоршаған ортамен таныстыру)</p>	<p>Педагог балаларға дәріханаға бірінші тұтынушы келіп, ойынды бастайтынын айтады. Басында педагог диалогтарды түзетіп, күрделі сұрақтар қоюға жаттықтырады.</p> <p>(сөйлеуді дамыту, қоршаған ортамен таныстыру)</p>
<p>Балалармен жеке жұмыс</p>	<p>"Менің жанұям", отбасы туралы мақалдар мен жаңылтпаштар айту.</p> <p>(сөйлеуді дамыту, көркем әдебиет)</p> <p>"Кім спортшы?" жаттығуы.</p>	<p>Отбасы туралы санамақты мәнерлеп айту, жаттау жаттығуы.</p> <p>Мақсат-міндеттер: санамаққа деген қызығушылықты арттыру; көркем сөзді ырғаққа сай мәнерлеп айтуға</p>	<p>"Жоғалған зат" үстел үсті ойыны.</p> <p>Барысы. Педагог үстел үстіне бірнеше заттар қояды. Балалар мұқият қарап алғаннан кейін, артқа бұрылады. Үстел үстінен бір затты алып</p>	<p>Отбасы туралы санамақты мәнерлеп айту жаттығуы.</p> <p>Мақсат-міндеттер: санамаққа деген қызығушылықты арттыру; көркем сөзді ырғаққа сай мәнерлеп айтуға</p>	<p>Санамақ.</p> <p>Мақсат-міндеттер: көркем сөзді мәнерлеп айтуға дағдыландыру; ұсақ қол моторикасын дамыту. Бір дегенім - білім. Екі дегенім - елім. Үш дегенім - үміт,</p>

	<p>Мақсат-міндеттер: балаларды денсаулықты сақтау қағидаларына баулу; мәтінді ырғаққа сай айта жүріп, қимылдарды орындауға машықтандыру. Кім спортшы? Тек алға! (Орында адымдау) Жаттығуда адымда. Басымызды шайқаймыз, (Қол белде, басты екі жаққа бұру) Бір-екі, бір-екі. Денемізді иеміз, (Алға еңкею) Бір-екі, бір-екі. Қолымызды көтереміз, қайта төмен түсіреміз, (Қол жоғары, төмен түсіру) Денемізді созамыз. (Аяқ ұшымен тұру, керілу) Аяқты алшақ, қоямыз, (Аяқты кең ашып секіру) Бір, екі! Адымда, (Орында адымдау) Бізде бәрі тамаша! Спортшы болсаң, шаршама! (Қол шапалақтау) Аударған А. Кокенова. (сөйлеуді дамыту, дене шынықтыру)</p>	<p>дағдыландыру; ұсақ қол моторикасын дамыту. Бір үйде біз нешеуіміз? Кел, санайық екеуіміз. Бас бармақ – әкем, Балаң үйрек – шешем, Орган терек – ағам. Шылдыр шүмек – мен, Кішкентай бөбек – сен. Бір үйде біз нешеуіміз? Бір үйде біз бесеуіміз. (сөйлеуді дамыту, математика негіздері)</p>	<p>тастайды. Бала жоғалған затты табу керек. Жоғалатын заттар санын біртіндеп көбейтуге болады. (танымдық дағдылар)</p>	<p>дағдыландыру; ұсақ қол моторикасын дамыту. Әлди-әлди, балапан (екі қол алдыға қаратулы, оң-сол жаққа бұрмалау), Саусақтарың, алақан (екі қол саусақтары жұдырықтарға жұмылып, ашылады), Санамаққа ашылсын (орнында адымдау, қолдармен сермеу, жүру темпі жылдам), Кезекпенен басылсын (қос аяқ иық енінде, қолдар белде). Қарт атам – бас бармақ (адымдау кезінде екі қол алға тік созылады, бас бармақтар көрсетіледі), Ақ әжем – балаң үйрек (екі қолды төмен, жан-жаққа жіберу, алақандар жинақы, бүгулі, адымдап тұрғанда жанбасқа соғылады), Әкешім – орган терек (екі қол иықтардан жоғары көтеріліп, иыққа қайта түседі), Анашым – шылдыр шүмек (екі қол белде, жан-жаққа еңкею). Кішкентай бөбек, ол – мен</p>	<p>Төрт дегенім - түлік. Бес дегенім - берік, Алты дегенім - арық. Жеті дегенім - желім, Сегіз дегенім - сенім, Тоғыз дегенім - той, Он дегенім - ой, Онға дейін санап қой! (сөйлеуді дамыту, көркем әдебиет) "Қара да, қайтала" ойын жаттығуы. Мақсат-міндеттер: көру арқылы қабылдауын, қиялдарын дамыту, кеңістіктегі, жазықтықтағы геометриялық пішіндер жайлы білімдерін бекіту. Құралдары: геометриялық пішіндер жинақтамалары, шаршы пішінді парақтар. (математика негіздері)</p>
--	---	--	--	---	--

				<p>(орнынан секіріп, орнына тұра қалу), Есейіп келемін мен (аяқ ұшына тұру, жоғары созылу), Барлық саусақ – жолдасым (шапалақтау, адымдау кезінде), Жұдырығым – отбасым.</p> <p>Жұдырықта бес саусақ (сөздер мен әуен ырғағына сай еркін қозғалыстар жасау), Отбасыда бес салмақ, Барлық саусақ – жолдасым, Жұдырығым – отбасым. (сөйлеуді дамыту, дене шынықтыру)</p>	
Серуенге дайындық	Балалардың өз бетінше, жүйелі киінуін бақылау. Шапшаңдылыққа, ұқыптылыққа тәрбиелеу.				
Серуен	<p>Аула сыпырушының еңбегін бақылау. (сөйлеуді дамыту, көркем әдебиет, қоршаған ортамен таныстыру) Мақсат-міндеттер: аула тазалығы пен аумақ әсемдігін сақтау үшін күнде еңбек ету керектігі туралы түсінуге, еңбекті құрметтеуге тәрбиелеу; аула сыпырушының қолданатын құралдары туралы білімдерін</p>	<p>Көліктерді бақылау. (сөйлеуді дамыту, көркем әдебиет, қоршаған ортамен таныстыру) Мақсат-міндеттер: балаларды балабақша маңайында жүрген көлік үлгілерін бақылауға, барлығына ортақ бөлшектер мен белгілерді (салон, дөңгелектер, рөл, мотор, жүргізуші) атауға тарту; түсін,</p>	<p>Желді бақылау. (сөйлеуді дамыту, көркем әдебиет, қоршаған ортамен таныстыру) Мақсат-міндеттер: балаларға желді, жапырақтарға, бұтақтарға, жалауларға, бұлттарға қарап байқауға болатынын көрсету; желдің баяу және қатты соққанын байқауға дағдыландыру;</p>	<p>Күнді бақылау. (сөйлеуді дамыту, көркем әдебиет, қоршаған ортамен таныстыру) Мақсат-міндеттер: балаларды күнді бақылаудың ережелеріне баулу; күннің Жер шарының, адамның бүкіл табиғат объектілерін, құбылыстарына тікелей әсер ететініне көңіл аудару; зияткерлікке тәрбиелеу.</p>	<p>Аққайыңды бақылау. (сөйлеуді дамыту, көркем әдебиет, қоршаған ортамен таныстыру) Мақсат-міндеттер: қайыңның ерекшеліктерін атау; басқа ағаштардан ажырату; ағаштың әсемдігіне тамсану сезімін тәрбиелеу. Ересектермен бірге орындалатын қарапайым еңбек тапсырмалары: көгөністер жинаудағы ұжымдық еңбек: көкөністерді</p>

	<p>жетілдіру.</p> <p>Балаларға ауланы тазалау үшін арнайы еңбек қажет; аула сыпырушы (тазалаушы) шаштараз, дәрігер сияқты маман адам екендігін түсіндіру.</p> <p>Аула сыпырушының арнайы киімі, құрал-жабдықтарын көрсету; осы заттардың адамның еңбегіне ыңғайлылық пен жеңілдікті қамтамасыз ететінін әңгімелеу.</p> <p>Аланды сыпырып, содан соң қоқысты күрекпен жинап, арбаға салып, белгілі жерге шығару жүйесімен таныстыру.</p> <p>Қолдағы қоқысты арнайы қоқыс жәшігіне тастау ережесін бекіту.</p> <p>Еңбек әрекеті: ауланы (құмсалғыштың шеттерін, үлеске орындықтарын, еденін) сыпыру. (еңбек дағдылары)</p> <p>Мақсат-міндеттер: еңбексүйгіштікке, ересектерге көмектесуге ұмтылуға тәрбиелеу.</p> <p>Құралдары: балаларға арнайы сыпырғыштар, шеткалар, қолғаптар.</p> <p>"Саны қанша – сонша</p>	<p>айырмашылықтарын табуға машықтандыру.</p> <p>"Қандай көлік қайда жүреді?" дамытушы жаттығуы.</p> <p>Мақсат-міндеттер: балалардың көліктер туралы ұғымдарын пысықтау, қызығушылығын арттыру; зеректікке, ұйымшылдыққа тәрбиелеу.</p> <p>Құралдары: жүк машинасы, кеме, пойыз, велосипед, автобус, ұшақ, жеңіл машина т.б.</p> <p>Балаларға кезекпен жеке суреттер көрсетіледі: - Балалар, көрсетілген суретке қарап, көліктердің қайда жүретінін қимылмен көрсетейік: жерде жүрсе - аяқтарымызды топылдатамыз, суда жүзсе - қолымызбен суда жүзгендей қимылдар жасаймыз, аспанда ұшса - қолдарымызды қанат сияқты сермейміз.</p> <p>Ойынды, екі командаға бөлініп, ойнауға болады.</p> <p>Еңбек әрекеті: аланды тастардан тазалау. (еңбек дағдылары)</p>	<p>зеректікке, табиғи құбылыстарға деген қызығушылықты арттыру.</p> <p>Педагог балаларға жапырақ, жалауларға, бұтақтарға қарап желді бар не жоқ екендігін байқауға шақырады. Балалар желді қатты соғып не баяу есіп жүрганын айтады. "Жел қайда соғып тұр?" логикалық жаттығуы.</p> <p>Мақсат-міндеттер: балалардың кеңістікті (жазықтықты) бағдарлай білу қабілеттерін жетілдіру; оң мен сол жақты ажыратуға машықтандыру; объектіге немесе суреттегі объектіге қарап, жел қайда соққанын үстеу сөздерді қосып айтуға баулу; ақыл-ойыны дамыту.</p> <p>Құралдары: сюжетті суреттер (суреттерді жалаулар оң және сол жаққа желпілдер тұр). - Суреттерге қарап, далада желдің бар ма екенін анықтап көрейік.</p>	<p>Педагог күнді бақылау алдында, балаларға, күнге қарау үшін, белгілі көк шыныны немесе фотопенканы қолға алып, қарауға болатынын түсіндіреді.</p> <p>Құралдары: фотопенкалар немесе көк шынылар.</p> <p>Іс-тәжірибе: жапырақтардың бір қабат бетін алып, лупамен хлорофил жасушаларын көру.</p> <p>Балалар күннің жасыл жапырақтарының түсін жасыл болуын қамтамасыз ететінін әңгімелейді.</p> <p>Хлоролфиллдің фотосинтез нәтижесінде пайда болатынын түсінеді.</p> <p>"Күлімдейміз күндей" жаттығуы.</p> <p>Күлімдейміз күндей (қолдарын жоғары көтеріп, күннің бейнесін жасайды), Жабырқауды білмей (қолдарын жандарына жібереді).</p> <p>Күннен шуақ аламыз (қолдарын жоғары көтереді), Біз бақытты баламыз (қолдарын жандарына жібереді).</p>	<p>жинау.</p> <p>Мақсаты: ұжымдық жұмысқа үйрету; топпен жұмыс жасау дағдыларын қалыптастыру.</p> <p>"Жоғары - төмен" қимыл жаттығуы. (дене шынықтыру)</p> <p>Мақсат-міндеттер: балаларды мәтіннің мәніне, ырғағына сай қимылдауға машықтандыру; жоғары және төмен ұғымдарын пысықтау; табиғат құбылыстарына деген қызығушылықты арттыру.</p> <p>- Балалар, "жоғары" десем - қолдарыңды жоғары созып, шапалақтайсыңдар, "төмен десем" - төмен отырып, тыныш отырасыңдар.</p> <p>Күлімдейді алтын күн.</p> <p>Жерде жатыр алтын құм.</p> <p>Құстар ұшты биікке.</p> <p>Сәбіз өсті жүйекте.</p> <p>Кіші болдық желектей,</p> <p>Өсеміз биік теректей.</p> <p>Д. Ахметова.</p> <p>Күрделенуі: жаттығу сөздерін жылдамдатып айтып, балаларды сол темпке бейімдетуге болады.</p> <p>Ересек әрекеті: ауланы (құмсалғыштың шеттерін, үлеске орындықтарын, еденін) сыпыру. (еңбек дағдылары)</p> <p>Мақсат-міндеттер:</p>
--	--	---	--	---	--

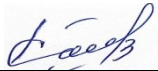
	<p>гүл (саңырауқұлақ, жапырақ, тас, бұтақ) жинаймыз" ойын-жаттығуы. (математика негіздері)</p> <p>Мақсат-міндеттер: балалардың заттар жиынын санға сай құрастыруға дағдыландыру; зейін, қабылдау, ойлау қабілеттерін жетілдіру.</p> <p>Құралдар: жасанды не гүлдер, не жасанды жапырақтар; не тастар, ағаштардан түскен ұсақ бұтақтар.</p> <p>Педагог балаларға цифрді көрсетеді немесе ауызша санды атайды, балалар санға сай заттар жиынын құрастырады.</p> <p>Заттар жиынын жекеше немесе шағын топтарға бөлініп, құрауға болады.</p> <p>"Ақ сүйек" қимыл-қозғалыс ойыны. (дене шынықтыру)</p> <p>Ойын мақсат-міндеттер: балаларды ойын ережесіне сай ойнауға машықтандыру; зеректікке, қырағылыққа, дәлдікке дағдыландыру; шыдамдылыққа тәрбиелеу. Ойынға қатысушы балалар</p>	<p>Мақсат-міндеттер: тазалыққа, ұқыптылыққа, бастаған істі аяғына дейін жеткізуге дағдыландыру. тастарды арнай жерге, ыдысқа жиналады. Кейін, тастарды бояп, қызықты құрылымдарды жасауға болады.</p> <p>"Тым-тырақай" ойыны. (дене шынықтыру)</p> <p>Мақсат-міндеттер: балаларды ойын шартына сай ойнай білуге баулу; шапшаңдыққа, зеректікке, кеңістікті бағдарлау, жылдам жүгіре білу қабілеттерін дамыту.</p> <p>Балалар шеңбер құрайды. Бір немесе бірнеше бала шеңбер ортасында белгі санамақ сөздерден кейін ұстап алушылардың рөлін атқаратын болады.</p> <p>Ал, кәнеки, балалар, Бір, екі, үш - деп, санаңдар!</p> <p>Бір, екі, үш! Ал тараңдар! Бұл сөздерден кейін балалар жан-жаққа бытырай қашады. Оларды ортада тұрған бала ұстап алу керек.</p> <p>Екі, үш бала ұсталған соң, тәрбиеші "бір, екі, үш" -</p>	<p>Жел бар болса, қай жаққа соғып тұрғанын байқап көрейік.</p> <p>Балалардың мысалы жауаптары:</p> <p>- Бірінші суретте жел сол жаққа соғып тұр. Екінші суретте жел оң жаққа соғып тұр.</p> <p>Еңбек әрекеті: ауланы (құмсалғыштың шеттерін, үлеске орындықтарын, еденін) сыпыру. (еңбек дағдылары)</p> <p>Мақсат-міндеттер: еңбексүйгіштікке, ересектерге көмектесуге ұмтылуға тәрбиелеу.</p> <p>Құралдары: балаларға арнайы сыпырғыштар, щеткалар, қолғаптар.</p> <p>"Аңшылар мен қояндар" қимыл-қозғалыс ойыны. (дене шынықтыру)</p> <p>Мақсаты: балаларды ойын шартын бұзбай ойнауға дағдыландыру; мергендікке, дәлдікке, шапшаңдыққа, жылдамдыққа, қимылдардың үйлестіре білуге бейімдеу; ұйымшылдыққа</p>	<p>Г. Кужагулова.</p> <p>Еңбек әрекеті: сәбилер тобындағы жолдарды сыпыру. (еңбек дағдылары)</p> <p>Мақсат-міндеттер: еңбекке баулу.</p> <p>"Орамал" қимыл-қозғалыс ойыны. (дене шынықтыру)</p> <p>Мақсат-міндеттер: балаларды шапшаңдыққа баулу, ойынға деген қызығушылықтарын арттыру.</p> <p>Балалар шеңбер құрып отырады, ал шеңбер бойымен бір бала жүгіреді, қолында орамалы болуы тиіс.</p> <p>Шеңбер бойынша отырған баланың біріне орамалды артына тастап кетуге тиісті. Бала артына бұрылып қарап, орамалды алып, орамал тастаған баланы қуып жетіп орамалды лақтырып тигізуі керек. Егер тигізе алмаса, ойынды өзі жалғастырады.</p> <p>Орамал тастаған ойыншы қуып келе жатқан баланың орынына отыруы керек.</p> <p>Қуушы бала, орамал тастаушыға орамалды тигізсе, онда ойынды</p>	<p>еңбексүйгіштікке, ересектерге көмектесуге ұмтылуға тәрбиелеу.</p> <p>Құралдары: балаларға арнайы сыпырғыштар, щеткалар, қолғаптар.</p> <p>"Мысық пен тышқан" қимыл-қозғалыс ойыны. (дене шынықтыру)</p> <p>Мақсат-міндеттер: балаларды ойын шартына сай ойнауға, рөлді дәл атқаруға бейімдеу; зеректікке, шапшаңдыққа, жылдамдыққа, жалтарып жүгіруге машықтандыру; шыдамдылыққа, ұйымшылдыққа тәрбиелеу.</p> <p>Ойынға қатысушылар шеңбер құрып тұрады.</p> <p>"Мысық" пен "тышқанды" балалардың қалаулары бойынша немесе санамақ арқылы тағайындауға болады. Ойын басталар алдында кейіпкерлер шеңбер сыртында бір-бірінен алшақ тұрады. Балалардың қалғаны бір-бірінің қолын ұстап, шеңбер жасай жүріп сөздерді айтады:</p> <p>- Мысығымыз момықай, Жүреді аулада андамай. Тышқан көрсе - бас салады! Кім тышқанды құтқарады? Осы сөздерді айтып, балалар тоқтайды да "мысық"</p>
--	--	---	--	--	--

	<p>бір қатарға тұрады. Тәрбиеші ақ сүйекті қолына алып, балалардың ту сыртына шығады да, алысқа лақтырады. Балалар ақ сүйектің лақтырылған бағытын көрмеуі керек. "Ақ сүйек" жерге түскеннен кейін тәрбиеші: "Ал ақсүйекті іздеңдер, кім тез табар екен?" - дейді.</p> <p>Ойынның шарты бойынша ақ сүйекті тауып алған бала басқаларға білдірмей, тәрбиешіге тез әкеліп беруі керек.</p> <p>Егер балалардың бірі байқап қалса, ақсүйекті тауып алған баланы қуып жетіп, денесіне қолын тигізуі керек. Сонда ақ сүйек өзіне беріледі. Сөйтіп, ақсүйекті ешкімге жеткізбей тәрбиешіге табыс еткен бала жеңімпаз аталады.</p> <p>Жабдығы: ақ сүйек.</p> <p>Өз бетімен еркін ойын әрекеті, шығарылған материалмен ойындар. (дене шынықтыру)</p> <p>Мақсат-міндеттер: қимыл-қозғалыс координациясын дамыту; негізгі</p>	<p>деп санағанша, балалар тез шеңбер құрып тұрады. Ойын қайта басталады.</p> <p>"Сызықты баспа" қимылды жаттығуы. (дене шынықтыру)</p> <p>Мақсат-міндеттер: балаларды бір бағытта, жылжи отырып, секіруге дағдыландыру.</p> <p>Балалардың секіру жолы бойына көлденең сызықтарды салып қою. Балалар, сызықтарды баспай, алға секіруге үйренеді.</p> <p>Өз бетімен еркін ойын әрекеті, шығарылған материалмен ойындар.</p> <p>Мақсат-міндеттер: қимыл-қозғалыс координациясын дамыту; негізгі қимылдарды орындау тәсілін жетілдіру; ойындарға саналы қосылуға тәрбиелеу.</p>	<p>тәрбиелеу.</p> <p>Балалар тобынан арасынан бір-екі бала "аңшы" болып (өз қалауларымен немесе санамақ арқылы) тағайындалады. Қалған балалар - "қояндарды" сомдайды.</p> <p>Педагог ойынды бастайды:</p> <p>- Аңшылар жүр орманда, "Не бар?" - деп шалғында.</p> <p>"Аңшылар", қолдарына бір доптан алып, алаңды аралап, "қояндарды" іздеген сияқты болып жүреді, содан соң жасырын жерлерге барып тұрады да алаңды бақылайды. "Қояндар" өз "іздерінен" шығып, алаңда ойнап, секіріп, жүгіріп жүреді.</p> <p>Педагог:</p> <p>- Қояндар шықты шалғынға, Секіреді қуана. Бір-біріне сәлем береді, Тәтті шөппен қоректенеді.</p> <p>"Қояндар, қашындар!" - деген сөздерден кейін "аңшылар" жасырыннан</p>	<p>орамал тастаушы бала өзі жалғастырады.</p> <p>"Жыланша" қимылды ойын-жаттығуы.</p> <p>Мақсат-міндеттер: бастаушының және бір-бірінің соңынан бағыттарды өзгертіп, тізбекті үзбей, арақашықты сақтап, жүгіре білу қабілетін жетілдіру.</p> <p>Өз бетімен еркін ойын әрекеті, шығарылған материалмен ойындар.</p> <p>Мақсат-міндеттер: қимыл-қозғалыс координациясын дамыту; негізгі қимылдарды орындау тәсілін жетілдіру; ойындарға саналы қосылуға тәрбиелеу.</p>	<p>"тышқанды" қуалап кетеді. Балалар қол ұстасып, қажеті болса, қолдарды жоғары көтеріп, "тышқан" үшін ұяға жол ашып беріп жатады.</p> <p>"Мысық" ұяға кіріп кетсе, ары қарай өткізбес үшін, қолдарды төмен түсіріп, жолды жауып қояды.</p> <p>Ойынға қатысушы балалар өте зерек болу керек, біресе қолдарды көтеріп, біресе түсіріп, "мысық" пен "тышқанның" қуаласпағын реттеп жату - басты міндеті.</p> <p>"Тышқан" ұсталынса, кейіпкерді ауыстыруға болады.</p> <p>"Сызықты баспа" қимылды жаттығуы. (дене шынықтыру)</p> <p>Мақсат-міндеттер: балаларды бір бағытта, жылжи отырып, секіруге дағдыландыру.</p> <p>"Теңіз толқиды" аз қимылды ойыны. (дене шынықтыру)</p> <p>Мақсат-міндеттер: тәрбиешінің белгісі бойынша орындау, шығармашылық, зейінділік, ұстамдылық таныту.</p> <p>Өз бетімен еркін ойын әрекеті, шығарылған материалмен ойындар. (дене</p>
--	---	---	---	--	--

	<p>қимылдарды орындау тәсілін жетілдіру; ойындарға саналы қосылуға тәрбиелеу.</p>		<p>ытқып шығып, "қояндарды" көздеп, допты аяқтарына тигізуге тырысады. "Қояндар" бір-біріне соғылмай, жылдам өз орындарына доптан қашуға тырысады. Ойынның соңында "аңшылар" қанша "қоянды" ұстап алғандарын санап, баға беруге болады. Педагог ойын барысындағы қауіпсіздікті қадағалайды.</p> <p>"Төмпешіктен төмпешікке секір" қимылды ойын-жаттығуы. (дене шынықтыру)</p> <p>Мақсат-міндеттер: белгі орындарға аттап секіре білу қабілетін дамыту; дене тепе-теңдігін, күш-жігерін жетілдіру.</p> <p>Өз бетімен еркін ойын әрекеті, шығарылған материалмен алаңдағы ойындар. (</p> <p>Мақсат-міндеттер: қызығушылығы бойынша ойын таңдау мүмкіншілігімен</p>		<p>шынықтыру)</p> <p>Мақсат-міндеттер: қимыл-қозғалыс координациясын дамыту; негізгі қимылдарды орындау тәсілін жетілдіру.</p>
--	---	--	--	--	---


			қамтамасыз ету мен кұрдастарымен өзара әрекет ету біліктілігін дамыту.		
Серуеннен оралу	Өз шкафын белгі бойынша тауып алуды, өз киімін өзі шешуді, өз қажеттері жайында айтуды үйрету. (мәдени-гигиеналық дағдылар, дербес әрекет)				
Балалардың үйге қайтуы (ата-аналарға кенес)	Ата-аналармен "Менің үйім - менің отбасым" тақырыбында әңгімелесу.	Ата-аналармен "Отбасындағы еңбек тәрбиесі" тақырыбында әңгімелесу.	Ата-аналармен "Жанұя үлгісі" тақырыбында әңгімелесу.	Айына бір рет "Отбасы күнін" өткізу.	"Бала демалысын дұрыс ұйымдастыру" тақырыбына ата-аналарға арналған кеңес.

Дайындаған

Тәрбиешілер: *Турсиметова Хулкар Азимхановна* 

Дадаханова Диана Бахадирқызы 

Тексерген

Әдіскер: *Каххарова Шахназа Жумадуллаевна* 

ТӘРБИЕЛЕУ-БІЛІМ БЕРУ ПРОЦЕСІНІҢ ЦИКЛОГРАММАСЫ

Білім беру ұйымы (балабақша/ шағын орталық, мектепалды сыныбы)	<i>«САРА АНА бала-бақшасы» жеке мекемесі</i>				
Топ/сынып	Мектепалды топ				
Тобы, топтың реттік саны, атауы	«БОЛАШАҚ»				
Балалардың жасы	5 жастағы балалар				
Педагогтің аты-жөні	Тәрбиеші: Турсиметова Хулкар Азимхановна, Дадаханова Диана Бахадирқызы				
Жоспардың құрылу кезеңі (апта күндерін, айды, жылды көрсету)	22.07. - 26.07.2024ж.				
Апта күндері	<i>Дүйсенбі</i>	<i>Сейсенбі</i>	<i>Сәрсенбі</i>	<i>Бейсенбі</i>	<i>Жұма</i>
	22.07.2024	23.07.2024	24.07.2024	25.07.2024	26.07.2024
Күн тәртібі					
Балаларды қабылдау	Таңғы сүзгі: балалардың терісін, дене қызуын, сыртқы келбетін тексеру. Балаларды жақсы көңіл күймен қарсы алу және оларға қолайлы жағдай жасау. Баланың көңіл күйін, оның жеке пікірін, қызығушылығын анықтау. (сөйлеуді дамыту)				
Ата-аналармен әңгімелесу, кеңес беру	Ата-аналармен жазғы уақыттағы күн тәртібі мен киіндіру тәртібі туралы әңгімелесу.				
Балалардың дербес әрекеті (баяу қимылды ойындар, үстел үсті ойындары, бейнелеу әрекеті, кітаптар қарау және тағы басқа әрекеттер)	"Өсімдіктер құнарлығы". Мақсат-міндеттер: балаларға өсімдіктер қоректік заттарды топырақтан алатынын, бірақ ол біртіндеп таусылатынын түсіндіру. Балалардың біліміне сүйене отырып,	"Біз топ және жатын бөлмелерінің терезе алдын дымқыл матамен сүртеміз". Мақсат-міндеттер: балаларды сумен жұмыс жасау барысында келесі ережелерді сақтауды: жемді тұру, матаны сулап, қатты сығу, былғанған	"Біз орындықтарды орындарына қоямыз". Мақсат-міндеттер: еңбек дағдыларын дамытуды жалғастыру; тапсырмаларды жылдам, ұқыпты орындау. (еңбек дағдылары)	"Кітап бұрышындағы еңбек" (кітаптарды қалпына келтіру). Мақсат-міндеттер: балаларды жөндеуді талап ететін кітаптарды таңдауды үйрету, оларды мұқият желімдеу (қайшы мен желімді дұрыс қолдану, майлықты дұрыс	"Өз төсек-орнымызды жинауды үйренеміз". Мақсат-міндеттер: Балаларда өз төсектерін күтіп ұстау біліктіліктері мен дағдыларын қалыптастыру; тиянақтылыққа тәрбиелеу, басқаларға көмектесуге ұмтылу; еңбекке баулу; өзіне-өзі қызмет көрсетуге

	<p>өсімдіктердің өсуіне топырақ құнарлығының қажеттілігі жайлы айту. (еңбек дағдылары)</p>	<p>жағдайда жууға үйрету. (еңбек дағдылары)</p>		<p>пайдалану). Кітаптарды ұқыпты қолдануға, жұмыс істеу біліктілігін, тәртіпті сақтауға тәрбиелеу. (еңбек дағдылары)</p>	<p>дағдыландыру. (еңбек дағдылары)</p>
	<p>"Жаңбыр жауғанда" фонемо-ырғақ жаттығуы. Мақсат-міндеттер: балаларды сөздердің ырғағына сай қимылдауға баулу; жаңбырға еліктеуге ынталандыру; артикуляцияны жаттықтыру. Жау, жау жаңбыр Жау жаңбыр! Арық суы мол болсын! Өсімдіктер мол болсын! Жауған жерін шөп болсын!</p> <p>Тырс-тырс! Тырс-тырс! (Бір аяқпен секіру) Тарс-тұрс! Тарс-тұрс! (Екінші аяқпен секіру) Шылп-шылп! Шылп-шылп! (Екі аяқпен секіру) (сөйлеуді дамыту, дене шынықтыру)</p> <p>"Үйшіктер" құрылыс ойындары. Мақсат-міндеттер: балалардың ұсақ қол моторикасын, ақыл-ойын,</p>	<p>"Лото" үстел үсті ойыны (геометриялық пішіндер). Мақсат-міндеттер: балалардың зейіндерін тұрақтандыру, логикалық ойлау қабілетін дамыту; заттарды топтастыруға дағдыландыру; байқампаздыққа тәрбиелеу. Әр бала бір геометриялық пішінді алып, сол пішінге ұқсас заттар бейнеленген карточкаларды тандайды. (математика негіздері)</p> <p>"Жау, жау, жаңбыр!" сөзді-ырғақты жаттығуы. Мақсат-міндеттер: жаңбыр туралы түсініктерді тиянақтау; көркем сөзді мәнерлеп, ырғақпен айтуға машықтандыру. Жау, жау, жаңбыр, селдетіп, Күткеніміз сең едің.</p>	<p>"Бұлтқа" фонемо-ырғақты жаттығуы. Мақсат-міндеттер: балаларды сөздердің ырғағына сай қимылдауға баулу; жаңбырға еліктеуге ынталандыру; артикуляцияны жаттықтыру. Ақсың, сұрсың, қарасың, Қайда қалқып барасың? Жерге нөсер төгемін, Өссін гүлдер, көп егін! Гүл-гүл жайнап өсер көк, Нөсерлетсең, нөсерлет! Қазақ ауыз әдебиеті. (сөйлеуді дамыту, көркем әдебиет)</p> <p>"Заттарды пазл ішіне орналастыру" үстел үсті ойыны. Мақсат-міндеттер: балалардың танымдық қабілеттерін, зейіндерін дамыту. (математика негіздері)</p>	<p>"Шәйнектен қандай сұйық құйылды?" жаттығуы. Мақсат-міндеттер: балаларды суреттердегі шәйнектерге қарап, әрқайсында шәйнектен кесеге қандай сұйық құйылып жатқанын анықтауға дағдыландыру; түстерді қабылдау, ой-қиял, сөйлеу қабілеттерін дамыту. - Балалар, шайды біз сұйыққа жатқызамыз. Шәйнектен тек шай сұйығы ғана құйылмайды, сол сұйықтарды қалай білетіндерінді көрейік. Педагог балаларға шәйнектен қандай сұйықтың құйылғаны туралы сұрайды. Құралдары: бірнеше бір-біріне ұқсас суреттер: бірінен су құйылып жатыр, екіншісінен - сүт, үшіншісінен - кофе, төртіншісінен - қара шай,</p>	<p>"Жаңбыр қалай пайда болады?" дидактикалық ойыны. Мақсат-міндеттер: балалардың жаңбыр туралы түсініктерін кеңейту; қоршаған ортаның заңдылықтарына деген қызығушылықты арттыру. Педагог балаларға түрлі табиғат құбылыстары бейнеленген суреттерді қарастыруға уақыт береді. Содан соң жаңбырдың қалай пайда болатынын бейнелейтін суреттерді тез тауып алуларын сұрайды. Жаңбырдың қалай пайда болғаны бар суреттер тізбегіне қарап, балалар, педагогпен бірге, жаңбырдың пайда болуын әңгімелейді. Құралдары: суреттер: жел, ақ бұлттар, сұр бұлттар, жаңбыр, тұман, теңіз, қар жамылған таулар, кемпірқосақ, қар жауыны, бүршіктің атқаны, жапырақтардың түсіп жатқаны, қардың еріп</p>

	<p>қиялын, зейіндерін, қамқорлыққа тәрбиелеу. Ойын жабдықтары. (кұрастыру)</p> <p>"Лего" немесе ағаш құрылыс ойыншықтары. Балаларға бірнеше сурет үлгісін ұсынуға болады. (кұрастыру)</p>	<p>Жас егін де ер жетіп, Желкілдетсін желегін.</p> <p>Жау, жау, жаңбыр, тағы да, Дала, тауға көрік бер. менің еккен бағымда, Өссін жүзім, өріктер. (сөйлеуді дамыту, көркем әдебиет)</p>	<p>"Айырмашылығын тап" дамытушылық ойыны.</p> <p>Мақсат-міндеттер: есте сақтаған заттарды салыстыру, ортақ ерекшеліктерін анықтап, ұқсастықтары мен айырмашылықтарын табу біліктіліктерін, зейінін дамыту.</p> <p>Құралдары: бір қарағанда бірдей болып көрінетін, бірақ бірнеше айырмашылықтары бар суреттер жұптары. (сөйлеуді дамыту, қоршаған ортамен таныстыру)</p>	<p>бесіншісінен - лимонад. Жаттығуды шынайы түрде іс-тәжірибеде көрсетуге болады. Сонда құралдар ретінде стакандарға құйылған: шай, кофе, лимонад, сүт, су қолданылады. (сөйлеуді дамыту, қоршаған ортамен таныстыру)</p> <p>Көркем сөзді мәнерлеп айту (жаттау) жаттығуы.</p> <p>Мақсат-міндеттер: жылдың төрт мезгілі ретін білуге дағдыландыру; есте сақтау, сөйлеу қабілеттерін дамыту.</p> <p>"Төрт досым". Төрт досым жанымнан өткен: Жаз, күз, қыс және көктем. Ұмытпаймын не бүгін, не ертең: "Жаз, күз, қыс және көктем". Д. Ахметова. (сөйлеуді дамыту, көркем әдебиет)</p> <p>"Адымдар" дамытушылық ойыны.</p> <p>Мақсат-міндеттер:</p>	<p>жатқаны. (сөйлеуді дамыту, қоршаған ортамен таныстыру)</p> <p>"Оң қолым мен сол қолым" жаттығуы.</p> <p>Мақсат-міндеттер: балалардың оң мен сол жақты ажырата білу қабілеттерін бекіту; мәтіннің мәніне сай қимылдауға, оң мен сол жақты дұрыс ажыратуға дағдыландыру; ұйымшылдыққа тәрбиелеу.</p> <p>Оң қолым менің, қалайсың? (Оң қолды көрсету)</p> <p>Жанталасып, не жасайсың? (Қолмен бұраңдау)</p> <p>Мен қасық ұстап аламын, (Қасықты ұстағанды көрсету)</p> <p>Әдемі сурет саламын. (Сурет салғанды көрсету)</p> <p>Сол қолым, сен не қалайсың? (Оң қолды көрсету)</p> <p>Жанталасып, не жасайсың? (Қолмен бұраңдау)</p> <p>Мен үзілген нан аламын, (Нанды ұстауды көрсету)</p> <p>Қағаз бетін баса аламын. (Қағазды басып тұрғанды көрсету)</p> <p>Оң мен сол қолдарыммен, (Екі</p>
--	--	---	--	--	--

				<p>балалардың сөздік қорларын кеңейтуге ықпал ету, тілдерін дамыту. Екі топ бір-біріне қарама-қарсы тұрады. Екі топтың арасынан бөлу сызығы жүргізіледі.</p> <p>Әртүрлі тақырыптарды қолдануға болады. Қажет сөзді атап, бір адым жасау керек. Бөлу сызығына бірінші жеткен топ жеңіске жетеді.</p> <p>(сөйлеуді дамыту, көркем әдебиет)</p>	<p>қолды көрсету) Заттарды зерттеймін мен, (Саусақтармен жыбырлату) Мыжғылап, ұстап-сипап, (Жұдырықты ашып-жұму) "Сәлем" деп досқа бұлғап. (Екі қолмен жалауша тәрізді бұлғау)</p> <p>Колдарыммен мен үнемі, (Екі қолды көрсету) Женімді бірге түремін. (Жеңдерді түргенді көрсету) Нан илеп, шапалақтап, (Нан илеуді көрсету, шапалақтау) Қуанышпенен қостап. (Шапалақтау) Д. Ахметова</p>
Таңертеңгі жаттығу				<p>Кешенді жаттығу Қызыл-жасыл гүл ектік, Баптап, күттік, түрлеттік. Қалмасын деп қуарып, Апта сайын суардық. Гүлдендірдік ауланы, Аулада гүл қаулады. А. Меңжанова.</p> <p>(сөйлеуді дамыту, дене шынықтыру)</p>	
Таңғы ас	<p>Балалардың беті-қолдарын жуғызып таңғы асқа отырғызу. Тамақтану мәдениетімен таныстыру. Қасық пен шанышқыны дұрыс пайдалануды үйрету. Тамақ ішіп отырғанда сөйлемеу. Тамақтанғаннан кейін беті-қолды жуу</p>			<p>Гигиеналық дағдылар Жуынсаң сен әрдайым, Таза бетің, маңдайың, Тазалықтың досы, Су дегенің осы.</p>	

(мәдени-гигиеналық дағдылар, көркем сөз)					
<p>Ұйымдастырылған іс-әрекетке дайындық</p>	<p>Жанды және жансыз табиғат жайлы әңгімелесу. (қоршаған ортамен таныстыру, сөйлеуді дамыту)</p> <p style="text-align: center;">"Дене мүшелері" жаттығуы.</p> <p>Мақсат-міндеттер: балалардың дене мүшелері туралы түсініктерін тиянақтау; мәтінді ырғаққа сай айта жүріп, қимылдарды орындауға машықтандыру.</p> <p>Мынау - менің жүрегім, (Екі қолды кеудеге қою) Бәрі осыдан басталған.</p> <p>Мынау – басым ақылды, (Екі алақанды басқа қою, сипау) Бәрін осы басқарған. (Сұқ саусақ жоғары)</p> <p>Мынау – оң қолым, (Екі қолды кезек-кезек екі жаққа сермеу) Мынау – сол қолым.</p> <p>Барлық істі басқарған. (Шапалақтап) (сөйлеуді дамыту, дене шынықтыру)</p>	<p>"Қызғалдақтай саусақтар" саусақ жаттығуы.</p> <p>Мақсат-міндеттер: көркем сөзді мәнерлеп айтуға дағдыландыру; ұсақ қол моторикасын дамыту.</p> <p>Қызғалдақтай саусақтар, Өсіп тұр қатар-қатар. (Саусақтарды жыбырлату)</p> <p>Бір - саусақ, қызғалдақ, Екі - саусақ, қызғалдақ, (Саусақтарды кезегімен жұдырықтан шығарып отыру)</p> <p>Үш, төрт, бес саусақ, Барлығы да қызғалдақ. (Қолдарды тік ұстап, айналдыру)</p> <p>Қолда бір шоқ қызғалдақ, (Алақандарды өзара уқалау)</p> <p>Шапалақ қақ, шапалақ. (Шапалақтау) Д. Ахметова. (сөйлеуді дамыту, дене шынықтыру)</p>	<p>"Неге солай?" ойын-жаттығуы.</p> <p>Мақсат-міндеттер: балаларды белгілі оқиғаның, құбылыстың не себептен болғанын тануға, түсіндіруге дағдыландыру; логикалық ойлау қабілетін дамыту.</p> <p>Құралдары: жыл мезгілдері туралы суреттер. (қоршаған ортамен таныстыру, сөйлеуді дамыту)</p>	<p>"Жыл мезгілдері" дидактикалық ойыны.</p> <p>Мақсат-міндеттер: балалардың жыл мезгілдері жайлы білімдерін бекіту, мезгілдік өзгерістерді талқылау.</p> <p>Құралдары: жыл мезгілдері туралы суреттер. (қоршаған ортамен таныстыру, сөйлеуді дамыту)</p>	<p>"Жау, жау, жаңбыр!" сөзді-ырғақты жаттығуы.</p> <p>Мақсат-міндеттер: жаңбыр туралы түсініктерді тиянақтау; көркем сөзді мәнерлеп, ырғақпен айтуға машықтандыру.</p> <p>Жау, жау, жаңбыр, селдетіп, Күткеніміз сен едің.</p> <p>Жас егін де ер жетіп, Желкілдетсін желегін.</p> <p>Жау, жау, жаңбыр, тағы да, Дала, тауға көрік бер. менің еккен бағымда, Өссін жүзім, өріктер. (сөйлеуді дамыту, көркем әдебиет)</p>
<p>Білім беру ұйымының кестесі</p>	<p>Сөйлеуді дамытудан ойын-жаттығу</p>	<p>Дене шынықтырудан ойын-жаттығу</p>	<p>Көркем әдебиеттен ойын-жаттығу</p>	<p>Сурет салудан ойын-жаттығу</p>	<p>Қоршаған ортамен таныстырудан ойын-</p>

<p>бойынша ұйымдастырылған іс-әрекет</p>	<p>"Су-тіршілік көзі" Мақсат-міндеттер: Балаларға су туралы айту, судың маңызы мен пайдасын түсіндіру; сөздік қорларын молайту; сөз байлығын, дүниетанымын, ой өрісі мен зейінін дамыту; қоршаған ортаны қорғауға, табиғатты сүюге тәрбиелеу.</p>	<p>"Тұп-тұнық су" Мақсат-міндеттер: Балаларды жетекшінің ауысуымен жүгіру; гимнастикалық қабырға бойынша жоғары-төмен кезектескен қадаммен өрмелеуге үйрету; балаларда жүруді жүгірумен кезектестіру; жұппен түрлі бағытта жүгіру дағдыларын жетілдіру.</p>	<p>"Аққу - қаздар" ертегісі Мақсат-міндеттер: Балаларды ертегінің мазмұнын толық өз ойларын жеткізіп айтуға үйрету; ертегіге деген қызығушылықтарын арттыру; ойлау, есте сақтау қабілеттерін, сөздік қорын молайту; адамгершілікке, еңбек сүйгіштікке тәрбиелеу.</p>	<p>«Тоғандағы балықтар» Мақсат-міндеттер: Балаларды сурет салудың дәстүрден тыс тәсілі боялған сабын көпіршіктерінің көмегімен сурет салу техникасымен таныстыру; адам үшін судың маңызы жайлы білімдерін бекіту; шығармашылық қабілеттерін, эстетикалық талғамдарын, түстерді үйлестіру біліктілігін, қиялдарын, қолдың ұсақ моторикасын дамыту; өз бетінше жұмыс істеуге, тиянақтылыққа тәрбиелеу.</p> <p>Музыкадан ойын-жаттығу "Ата-ананы тыңдаймыз" Мақсат-міндеттер: Көңілді әуен арқылы көңіл күйді сыйлай білуге талпындыру. Балалардың шығармашылық қабілетін дамыту. Балаларды достыққа, бірлікке, татулыққа тәрбиелеу.</p>	<p>жаттығу «Сикыршы су» Мақсат-міндеттер: Судың қасиеттері туралы түсінік беру. Балаларды ойларын жеткізе білуге, сөйлемдерді дұрыс құруға, қорытынды жасай білуге үйретуді жалғастыру. Балалардың сөйлеуін, ойлау қабілетін, зейінін дамыту. Тәжірибе арқылы балалардың су туралы білімдерін нығайту. Балаларды табиғатқа, суға қамқор болуға тәрбиелеу.</p>
<p>Серуенге дайындық</p>	<p>Балаларға өз киімдерін тануды, атауды, өз шкафын таңбалауыш арқылы табуды үйрету. (мәдени-гигиеналық дағдылар, дербес әрекет)</p>				
<p>Серуен</p>	<p>Суды бақылау. (сөйлеуді дамыту, қоршаған</p>	<p>"Ауа-райын бақылау (бұлтты күн)". (сөйлеуді</p>	<p>Суды бақылау. (сөйлеуді дамыту,</p>	<p>Суды бақылау. (сөйлеуді дамыту, қоршаған</p>	<p>Кемпірқосақты бақылау. (сөйлеуді дамыту, қоршаған</p>

	<p>ортамен таныстыру) Мақсат-міндеттер: ыдысқа құйылған суға қарап, оның айнадай мөлдір екеніне көз жеткізу; судың қозғалуын, ағымын, жерге сіңіп, жоғалуын байқатып, өсімдіктердің тамырларына өте қажет екендігін түсіндіру; байқағыштыққа, ұғымталдыққа тәрбиелеу. Бақылау барысы: балалардың назарын судың қасиеттеріне аудару. Су сұйық, әртүрлі температураға ие болуы мүмкіндігі (ыстық, жылы, суық). Су мөлдір, айна ұқсап заттарды бейнелейді. Суды далада ыдысқа құйып қойып, оның бетіне қараса, көк аспан, бұлттар, өзіміздің де бейнеміз көрінеді. Суға тастарды салса - түбінде жатқан олар айқын көрінетін болады. тіпті балықтарды жіберсе, олар нақытыл көрінеді. "Күн мен жаңбыр" қимыл-қозғалыс ойыны. (дене шынықтыру) Мақсат-міндеттер: балаларды белгі бойынша жан-жаққа шашырап жүтіруге және бір-біріне</p>	<p>дамыту, қоршаған ортамен таныстыру, дене шынықтыру) "Жаңбыр жауғанда" фонемо-ырғақ жаттығуы. Мақсат-міндеттер: балаларды сөздердің ырғағына сай қимылдауға баулу; жаңбырға еліктеуге ынталандыру; артикуляцияны жаттықтыру. Жау, жау жаңбыр Жау жаңбыр! Арық суы мол болсын! Өсімдіктер мол болсын! Жауған жерін шөп болсын! Тырс-тырс! Тырс-тырс! (Бір аяқпен секіру) Тарс-тұрс! Тарс-тұрс! (Екінші аяқпен секіру) Шылп-шылп! Шылп-шылп! (Екі аяқпен секіру) Ересектермен бірге орындалатын қарапайым еңбек тапсырмалары: гүл суару. (еңбек дағдылары) Мақсат-міндеттер: түскен гүл жапырақтарын тырмамен тазалау. "Ормандағы аюда" қимыл-қозғалыс ойыны. (дене шынықтыру)</p>	<p>қоршаған ортамен таныстыру) Мақсат-міндеттер: судың көптеген қасиеттерін зерттеуге деген ынталарды ояту; суды үнемдеп қолдану ережелеріне үйрету; экологиялық білімдерді қалыптастыру. Балалардың назарын судың қасиеттеріне аудару. Асфальтқа шашыраған су тез кебеді. Неге екенін сұрау. Қыста суды шашыратқаны туралы бейнежазбаны көрсету. Су неге айналатынын, бұл не себептен болатынын сұрау. Балалармен суда қандай заттар суға батып жатқанын, қайсысы жүзетінін анықтау. Неліктен олар жүзіп немесе батып бара жатқанын анықтау. Еңбек әрекеті: гүлзарда өскен гүлдерді суару. (еңбек дағдылары) Мақсат-міндеттер: еңбекқорлыққа, бастаған ісін аяғына дейін жеткізе</p>	<p>ортамен таныстыру) Мақсат-міндеттер: балаларға сумен ұқыпты жұмыс істеуді дағдыландыру; судың қасиеттері жайлы түсініктерін нақтылау; судың табиғи сұйық зат екендігіне көз жеткізу; ұғымталдыққа тәрбиелеу. Бақылау барысы. Судың қасиеттеріне көңіл аудару. Су әртүрлі температурада болады: мұздай суық (тоңазытқыштан мұздар текшелері), жылы (қолды жуғанда) және ыстық (шәйнекте су қайнатылғанда). Су күннің көзінде ысыйды. Ыстық күнде бассейнде су тез қызады. Тоғандағы, өзендегі, көлдегі су қызады, сондықтан жазда адамдар шомылуға барады. Қыста су қар, мұз күйінде болу мүмкін, ұстаса - өте суық. "Шәйнектен қандай сұйық құйылды?" жаттығуы. Мақсаты: балаларды суреттердегі шәйнектерге қарап, әрқайсында шәйнектен кесеге қандай</p>	<p>ортамен таныстыру) Мақсат-міндеттер: кемпірқосақ - жансыз табиғаттың бөлігі екені жайлы ұғымдарын қалыптастыруды жалғастыру; спектр түстерін бекіту; табиғи құбылыстарға деген қызығушылықты арттыру. Бұл күні жаңбыр болмай жатса, кемпірқосақты су бұркеудің нәтижесінде арнайы жасауға болады. Көркем сөзді жаттау жаттығуы. Мақсат-міндеттер: тақпақтың мазмұнын есте сақтап, мәнерлеп оқуға дағдыландыру; көркем сөзге деген қызығушылықты арттыру. "Кемпірқосақ". Жаңбыр жауып басылды, Аспан шайдай ашылды. Суретші екен табиғат, Бояуларын дайындап, Түр-түсін дәл тауыпты, Кемпірқосақ салыпты. Ш. Әлдибекұлы. Ересектермен бірге орындалатын қарапайым еңбек тапсырмалары: гүл тұқымын жинау. (еңбек дағдылары) Мақсат-міндеттер: жұмысты</p>
--	---	--	--	--	--

	<p>соғылмай, бір жерге жиналуға дағдыландыру; вестибуляр аппаратын, кеңістікті бағдарлау қабілетін жетілдіру; ептілікке, достыққа тәрбиелеу.</p> <p>Еңбек әрекеті: құмсалғыштың бетін қоқыс бұталардан тазалау.</p> <p>(еңбек дағдылары) Мақсат-міндеттер: ұқыптылыққа, тазалыққа тәрбиелеу.</p> <p>"Орамал" қимыл-қозғалыс ойыны. (дене шынықтыру) Мақсат-міндеттер: балаларды шапшаңдыққа баулу, ойынға деген қызығушылықтарын арттыру.</p> <p>Балалар шеңбер құрып отырады, ал шеңбер бойымен бір бала жүгіреді, қолында орамалы болуы тиіс.</p> <p>Шеңбер бойынша отырған баланың біріне орамалды артына тастап кетуге тиісті. Бала артына бұрылып қарап, орамалды алып, орамал тастаған баланы қуып жетіп орамалды лақтырып тигізуі керек. Егер тигізе алмаса,</p>	<p>Мақсат-міндеттер: балаларды ойын шартын бұзбай, тақпақ сөздерін айта жүріп, қимылдарды жасауға, бір-біріне соғылмай, бір бағытта жылдам жүгіруге дағдыландыру; ұйымшылдыққа тәрбиелеу.</p> <p>Ойынға жүргізуші бала "аю" болып тағайындалады (таңдалады), қалған ойыншылар - балалар. "Аю" алаңның бір шетінде, ұйықтаған болып, отырады. Балалар алаңның екінші жағынан, тақпақ сөздерін айтып, себетке жидектерді жинаған ұқсап, "аюға" қарай жүреді.</p> <p>Ормандағы аюдың Құлпынайы көп екен. Теріп, теріп алайық, Себетімізге салайық Балалар, жақын келеді, Аю жидегін береді.</p> <p>Соңғы сөздерді естіген "аю" "оянып", "балаларға" қарай жүгіріп, олар ұстап алмақшы болады.</p> <p>Ұстап алу - балаға қолмен тию болып саналады.</p>	<p>білуге тәрбиелеу.</p> <p>"Бояулар" қимыл-қозғалыс ойыны. (дене шынықтыру) Мақсат-міндеттер: балаларды жүгіру бағытын өзгертіп, жылдамдықпен жүгіре білуге машықтандыру; қуғыншы жете алмайтындай тырысуды, ептілікті, қозғалыс жылдамдығын дамыту; достыққа тәрбиелеу.</p> <p>Балалар "бояушыны" санамақ арқылы таңдайды, қалғаны "бояуларды" сомдайды.</p> <p>"Бояулар" белгілі жерде тізіліп отырады (тұрады). Әрбір бала, ешкімге айтпай, өзіне бояу түсін таңдайды, тек "бояушы" сұраған кезде, өзі ойлап қойған түсті естіп, ойынға кіріседі.</p> <p>Педагог (кейін балалардың бірі) "бояуды сатушы" болып, "бояушы" бояуды сатып алуға келген кезде сұрақтар қояды: - Сәлеметсіз бе! Кім боласыз? "Бояушы":</p>	<p>сұйық құйылып жатқанын анықтауға дағдыландыру; түстерді қабылдау, ой-қиял, сөйлеу қабілеттерін дамыту.</p> <p>- Балалар, шайды біз сұйыққа жатқызамыз.</p> <p>Шәйнектен тек шай сұйығы ғана құйылмайды, сол сұйықтарды қалай білетіндерінді көрейік.</p> <p>Педагог балаларға шәйнектен қандай сұйықтың құйылғаны туралы сұрайды.</p> <p>Құралдары: бірнеше бір-біріне ұқсас суреттер: бірінен су құйылып жатыр, екіншісінен - сүт, үшіншісінен - кофе, төртіншісінен - қара шай, бесіншісінен - лимонад.</p> <p>Жаттығуды шынайы түрде іс-тәжірибеде көрсетуге болады. Сонда құралдар ретінде стақандарға құйылған: шай, кофе, лимонад, сүт, су қолданылады.</p> <p>"Ақ серек, көк серек" қимыл-қозғалыс ойыны.</p> <p>Мақсаты: балаларды ойын шарты бойынша ойнауға, мұқият және белсенді болуға; батылдыққа,</p>	<p>өз бетінше орындауды дағдысын дамыту.</p> <p>"Аңшылар мен қояндар" қимыл-қозғалыс ойыны. (дене шынықтыру) Мақсат-міндеттер: балаларды ойын шартын бұзбай ойнауға дағдыландыру; мергендікке, дәлдікке, шапшаңдыққа, жылдамдыққа, қимылдардың үйлестіре білуге бейімдеу; ұйымшылдыққа тәрбиелеу.</p> <p>Балалар тобынан арасынан бір-екі бала "аңшы" болып (өз қалауларымен немесе санамақ арқылы) тағайындалады.</p> <p>Қалған балалар - "қояндарды" сомдайды.</p> <p>Педагог ойынды бастайды: - Аңшылар жүр орманда, "Не бар?" - деп шалғында.</p> <p>"Аңшылар", қолдарына бір доптан алып, алаңды аралап, "қояндарды" іздеген сияқты болып жүреді, содан соң жасырын жерлерге барып тұрады да алаңды бақылайды.</p> <p>"Қояндар" өз "іздерінен" шығып, алаңда ойнап, секіріп, жүгіріп жүреді.</p> <p>Педагог: - Қояндар шықты шалғынға, Секіреді қуана.</p> <p>Бір-біріне сәлем береді, Тәтті шөппен қоректенеді.</p>
--	--	---	---	--	--

	<p>ойынды өзі жалғастырады. Орамал тастаған ойыншы қуып келе жатқан баланың орынына отыруы керек. Қуушы бала, орамал тастаушыға орамалды тигізсе, онда ойынды орамал тастаушы бала өзі жалғастырады.</p> <p>"Кім мәреге жетеді?" қимылды ойын- жаттығуы. (дене шынықтыру)</p> <p>Мақсат-міндеттер: белгіге дейін қос аяқпен және бір аяқпен секіру техникасын дамыту; шыдамдылыққа тәрбиелеу.</p> <p>Балалардың шығарылған материалмен дербес ойын әрекеті. (дене шынықтыру)</p> <p>Мақсат-міндеттер: қимыл-қозғалыс координациясын дамыту; негізгі қимылдарды орындау тәсілін жетілдіру; ойындарға саналы қосылуға тәрбиелеу.</p>	<p>Ұсталған "балалар" келесі айналымға қатыспайды. Ойынның соңында балалар "аю" қанша баланы ұстап алғанын санайды. Ойынды, жүргізушіні ауыстырып, тағы бір рет ойнатуға болады.</p> <p>"Түстерді тап" қимыл-қозғалыс ойыны. (дене шынықтыру)</p> <p>Мақсат-міндеттер: педагогтың белгісі бойынша түстерді тауып, белгілі қимылдарды орындауға бейімдеу.</p> <p>Өз бетімен еркін ойын әрекеті, шығарылған материалмен алаңдағы ойындар.</p> <p>Мақсат-міндеттер: қызығушылығы бойынша ойын таңдау мүмкіншілігімен қамтамасыз ету мен құрдастарымен өзара әрекет ету біліктілігін қалыптастыру.</p>	<p>- Мен бояушымын, Үстімде боялған киімім. Алыстан келемін, Бояу үшін теңге беремін. "Бояуды сатушы": - Түсі қандай бояуды қалайсыз? Осы кезде "бояушы" кез келген түсті айтады, сол түс болып өзін ойлаған бала сыртқа шығып, қаша жөнеледі. Ал диалог ары қарай жалғасады: - Бояудың бағысы қанша? - Бағасы бес (он, он бес, сегіз, бағасы тағы басқа) теңге. "Бояушы" алақанымен "сатушы" алақанын келісілген сан рет қағады да, "бояуды қуалап кетеді. Егер "бояу" қашып, қайтып келсе, "бояушы" бояуды сатып алуға қайта келеді. "Бояу" ұсталынса, оны сомдаған бала "бояушы" болады. "Бояушы" балалар таңдамаған түсті айтса, өзге түсті қалауға мәжбүр болады. "Кім қапшаны алыс</p>	<p>жылдамдыққа, жеделдеп жүгіруге баулу; балалардың тіл байлығын жетілдіру, достық қарым-қатынастарын дамыту. Ойын ашық алаңда өткізіледі. Ойынға қатысушылар екі топқа бөлінеді. Аралығы 30-40 метрдей жерге бір-біріне қарама-қарсы орналасады. Қаз-қатар қол ұстасып, тізіліп тұрады. Жеребе бойынша ойынды бастаған топтың балалары әндете өлең айтады. - Ақ серек, көк серек, Бізден сізге кім керек? Екінші топтағылар ойыншының атын атайды. Сол кезде аты аталған бала өз тобынан шығып, екпіндей жүгіріп келеді де, қарсы топтың тізбегін үзіп кетуге тырысады. Егер үзіп кетсе, бір баланы жетелеп апарып, өз тобына қосады. Үзе алмаса, өзі сол топта қалады. Ескерту: педагог ойын ойнау алдында қауіпсіздік ережелерін қайталап, нұсқау беру тиіс. "Жыланша" қимылды ойын-жаттығуы.</p>	<p>"Қояндар, қашындар!" - деген сөздерден кейін "аңшылар" жасырыннан ытқып шығып, "қояндарды" көздеп, допты аяқтарына тигізуге тырысады. "Қояндар" бір-біріне соғылмай, жылдам өз орындарына доптан қашуға тырысады. Ойынның соңында "аңшылар" қанша "қоянды" ұстап алғандарын санап, баға беруге болады. Педагог ойын барысындағы қауіпсіздікті қадағалайды. Өз бетімен еркін ойын әрекеті, шығарылған материалмен алаңдағы ойындар.</p> <p>Мақсат-міндеттер: қызығушылығы бойынша ойын таңдау мүмкіншілігімен қамтамасыз ету мен өз құралдарымен өзара әрекет ету біліктілігін қалыптастыру.</p>
--	--	--	---	--	---

			<p>лақтырады?" қимылды ойын-жаттығуы. (дене шынықтыру)</p> <p>Мақсат-міндеттер: балаларда белгі бойынша әрекет ету біліктіліктерін дамыту, оң және сол қолымен қапшықты алысқа лақтыруды, жүгіруді, түсті тануды жаттықтыру.</p> <p>Өз бетімен еркін ойын әрекеті, шығарылған материалмен ойындар.</p> <p>Мақсат-міндеттер: қимыл-қозғалыс координациясын дамыту; негізгі қимылдарды орындау тәсілін жетілдіру; ойындарға саналы қосылуға тәрбиелеу.</p>	<p>Мақсаты: бастаушының және бір-бірінің соңынан бағыттарды өзгертіп, тізбекті үзбей, арақашықты сақтап, жүгіре білу қабілетін жетілдіру.</p> <p>Өз бетімен еркін ойын әрекеті, шығарылған материалмен ойындар.</p> <p>Мақсаты: қимыл-қозғалыс координациясын дамыту; негізгі қимылдарды орындау тәсілін жетілдіру; ойындарға саналы қосылуға тәрбиелеу.</p>	
Серуеннен оралу	Балаларды жүйелі шешінуге, киімдерді шкаф сөрелеріне орналастыруға, қол жууға үйрету.				
Түскі ас	Үстел үстіндегі түскі асқа назар аудару; үстел басында отыру әдебі мен тамақтану мәдениетіне баулуға бағытталған жеке жұмыс; әдептілік ережелері. (мәдени-гигиеналық дағдылар)				
Күндізгі ұйқы	Балалардың тыныш ұйқысы үшін қолайлы жағдай жасау.				
Бірте-бірте тұрғызу, сауықтыру шаралары	<p>Велосипед жаттығуы. Аяқ-қолды жоғары көтеріп, кезек-кезек аяқпен сермеу.</p> <p>Жалпақ табандылықты алдын-алу мақсатында денсаулық жолдарымен жүру.</p> <p>Алған білімдерін бекіту және мәдени-гигиеналық дағдыларды орындау.</p> <p>(дене шынықтыру)</p>				
Бесін ас	Алдына қойған асқа назар аударту; дастарқан басында отыру мәдениеті, тамақтану мәдениетіне баулуға бағытталған жеке-дара жұмыс; этикет ережелері. (мәдени-гигиеналық дағдылар)				

<p>Балалардың дербес әрекеті (баяу қимылды ойындар, үстел үсті ойындары, бейнелеу әрекеті, кітаптар қарау және тағы басқа әрекеттер)</p>	<p>"Бұл қай кезде болады?" дидактикалық ойыны. Мақсат-міндеттер: балалардың мезгілдік табиғат құбылыстары жайлы білімдерін бекіту; ойлау, есте сақтау қабілеттерін, зейіндерін, сөйлеу тілдерін дамыту. Барысы. Педагог барлық жыл мезгіліне тән құбылысты сипаттайды, балалар құбылысты, жыл мезгілін табуға міндетті. Балаларды өз жауаптарын бір сөзбен ғана емес, сондай-ақ не себепті құбылыстың болғанын түсіндіру. (қоршаған ортамен таныстыру, сөйлеуді дамыту)</p> <p>Сюжетті-рөлдік ойын. "Асхана". Мақсат-міндеттер: балалардың асханада жұмыс жасайтын мамандар: аспаз, даяшы, кассир, гардероб қызметкері жайлы білімдерін, әдептілік ережелерін меңгеруді, қоғамдық орындардағы</p>	<p>"От, су, аспан, жер" дидактикалық ойыны. Мақсат-міндеттер: балалардың жанды, жансыз табиғат жайлы білімдерін бекіту; алғырлықтарын, қиялдарын, зейіндерін дамыту; ізденімпаздыққа тәрбиелеу. Керекті құрал-жабдық: доп. Барысы. Балалар жарты шеңбер (шеңбер) құрып, қатарда отырады (тұрады). Бірінші кезеңде ойын шартын түсіндіру мақсатында жүргізуші рөлін педагогтың өзі орындауы мүмкін. Жүргізуші допты әр баланың қолына кезек-кезек лақтырады да "от!" немесе "су!", немесе "аспан!", немесе "жер!" - деп айтады. Допты қағып алған бала, әр белгі сөзіне әрқалай жауап береді. Мысалы, "от" - өздігінен айналу, "су" - балық атауы, суда тіршілік етеді, су асты жануары, "аспан" - құстың атауы немесе , ұша</p>	<p>Дамытушылық ойын. "Не істейтінімізді айтпаймыз, не істейтінімізді көрсетеміз". Мақсат-міндеттер: балалардың ой-өрістерін, қиялдарын, логикалық ойлауларын, тапқырлық қабілеттерін дамыту. Барысы. Жүргізуші. 7 Нұсқа. Педагог жұмбақты ым-ишарамен көрсетеді, балалар затты, жан-жануарды, құбылысты көрсетеді. 8 Нұсқа. Белсенді балалар ортаға шығып, қимылдарды кезектесіп көрсетеді. 9 Нұсқа. Шеңберде отырған (тұрған) әр бала, қимылды кезек-кезек көрсетеді. Балалар ойланып, жұмбақты шешуді тырысады. (сөйлеуді дамыту, қоршаған ортамен таныстыру)</p> <p>Сюжетті-рөлдік ойын. "Хайуанаттар бағы". Мақсат-міндеттер: балалардың хайуанаттар</p>	<p>"Не қалай дыбыстайды?" (табиғат құбылыстары) дидактикалық ойыны. Мақсат-міндеттер: балаларды кейбір табиғат құбылыстарының дыбысын ажыратуға жетелеу, табиғат үндерін дыбыстық сөйлеу мәдениеті арқылы білдіруді меңгерту; дыбысты есту біліктілігін, дыбыстарды артикуляциялауды, қиялдарын дамыту; зейіндікке, әдептілікке тәрбиелеу. Керекті құрал-жабдықтар: табиғи құбылыстары дыбыстарының ұнтаспасы. Барысы. Педагог балалардың алдына түрлі жетондар қойып, біреуін тандап алуды ұсынады. Құбылысты таңбамен белгілеп, оны аудиожазбалардың арасынан табу керек. Балалар құбылыстың дыбысы естіліп, таныған бетте, оның үнін артикуляция арқылы білдіруге тырысады. Мысалы, Жел "ш-ш-ш"</p>	<p>"Ұстап алда, жылдам айт" дидактикалық ойыны. Мақсат-міндеттер: балаларды допты ұстап алуға, аталған түске боялған белгілі заттарды (құбылыстарды, аңдарды, құстарды) тез атау біліктілігін жаттықтыру; зеректілікті, зейіндерін, дүниетанымдарын, түстерді ажырату біліктілігін, дамыту. Керекті құрал-жабдық. Доп. Балалар шеңбер немесе қатар құрып отырады (тұрады). Ойынды педагог немесе балалардың бірі жүргізеді . (сөйлеуді дамыту, қоршаған ортамен таныстыру)</p> <p>Сюжетті-рөлдік ойын "Цирк". Мақсат-міндеттер: балалардың циркте жұмыс жасайтын көркемөнерпаздар (сайқымазақ, гимнастшы, сиқыршы, жонглер, аңдарды жаттықтырушы) туралы түсініктерін қалыптастыру ; цирк көркемөнерпаздар әртістерінің жұмысын түсіндіру; еңбексүйгіштікке, төзімділікке, әдептілікке, салауатты өмір салтын ұстануға тәрбиелеу. Керекті құрал-жабдықтар.</p>
---	---	--	---	--	--

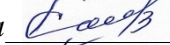
	<p>тамактану әдебін, оларды сақтауға ынталануды бекіту; еңбекті құрметтеуге, әдептілік негізінде қарым-қатынас орнатуға тәрбиелеу.</p> <p>Керекті құрал-жабдықтар. Асхана жиһаздары (үстел, орындықтар), асхана қызметкерлерінің киім үлгілері мен (аспаз, даяшы, кассир, гардероб қызметкері).</p> <p>Барысы.</p> <p>Алдымен педагог балалармен аспаздың адамдар (тұтынушы) үшін түрлі тағамдар әзірлеу жұмысы жайлы әңгімелеседі. Суреттер көрсетеді, педагогикалық жағдаяттарды шешеді.</p> <p>Алдымен педагог балалармен бірге белгілі тағамдар тізімін, ас мәзірін құрастырады. Ол үшін педагог пен балалар кешкі уақытта журналдардан ойында пайдаланатын түрлі тағамдардың фотосуреттерін қиып алады.</p> <p>Педагог адамдар келгенше жұмысшылардың жұмысын бақылауда</p>	<p>алатын жәндік, "жер" - жануардың, жәндік аты.</p> <p>(сөйлеуді дамыту, қоршаған ортамен таныстыру)</p> <p>Сюжетті-рөлдік ойын.</p> <p>"Ветеринарлық емхана".</p> <p>Мақсат-міндеттер: балалардың жан-жануарлар дәрігері, медбикелер, күтушілер, ветеринарлық емхананың қызмет көрсетушісі жайлы түсініктерін бекіту; емханада медициналық жұмысшылар қандай рөл атқаратынын анықтау; еңбексүйгіштікке, жан-жануарларға деген қамқорлыққа тәрбиелеу.</p> <p>Керекті құрал-жабдықтар. Ветеринарлық емхана қызметкерлеріне қажет құралдар мен бұйымдар; ақ халаттар, перчаткалар, жиһаз, сөмкелер, емханаға керек; ойыншық жан-жануарлар мен құстар.</p> <p>Барысы.</p> <p>Педагог балалармен бірге дайындық жұмысы ретінде ветеринардың жұмысы жайлы фотосуреттер қарастыру</p>	<p>бағы, қамқорлыққа алынған аңдар, хайуанаттар бағында қызмет атқаратын ветеринар дәрігері, орнитолог (құстар бойынша маман), зоолог (жан-жануарлар бойынша маман), герпетолог (қосмекенділер бойынша маман), күтуші жайлы түсініктерін, бекіту; хайуанаттар бағында мамандардың қандай рөл ойнайтынын анықтау; еңбексүйгіштікке, жан-жануарларға қамқорлық танытуға тәрбиелеу.</p> <p>Керекті құрал-жабдықтар.</p> <p>Хайуанаттар бағы қызметкерлеріне қажет құралдар мен бұйымдар; алғашқы медициналық көмек сөмкесі; ойыншық аңдар мен құстар; ойыншықтарға арналған тор пішіндер.</p> <p>Барысы.</p> <p>Педагог ойын алдында балалармен бірге хайуанаттар бағы жайлы суреттер қарастырады, әлемде қорғауға алынған</p>	<p>немесе "у-у-у" - деп соғады. Жаңбыр былай дыбыстайды: " тырс-тырс-тырс", және т.с..</p> <p>(сөйлеуді дамыту, қоршаған ортамен таныстыру)</p> <p>Сюжеттік-рөлді ойын.</p> <p>"Табиғи қорық".</p> <p>Мақсат-міндеттер: балаларға табиғи қорықтар туралы түсінік беру, "Қызыл кітап", қорықта қызмет ететін орманшы, аңшы, ағаш кесуші, ветеринар дәрігер жайлы түсініктерін бекіту; орман қызметкерлері орманды, ондағы тіршілік ететін аңдарды қорғауда қандай рөл атқаратынын анықтау; еңбексүйгіштікке, аңдарға деген қамқорлық сезімдерін тәрбиелеу.</p> <p>Керекті құрал-жабдықтар. Табиғи қорық қызметкерлеріне қажет құралдар мен бұйымдар; алғашқы көмек сөмкесі; ойыншық аңдар мен құстар; жасанды орман, бұлақ, тау үлгісі.</p> <p>Барысы.</p> <p>Педагог балалармен бірге</p>	<p>Ойыншық құралдар мен модельдер, циркте жұмыс жасайтын әртістерге қажет (доптар, ойыншық аңдар, бас киімдер, таяқтар, спорттық киімдер үлгісі, гимнастикалық сылдырмақтар, костюмдер).</p> <p>Барысы.</p> <p>Оқу қызметінің басында педагог балалармен бірге цирктің (сурет) алатын орны, онда жұмыс жасайтын әртістер жайлы әңгімелеседі; әр әртіспен мамандар қандай құралдарды пайдалатынын, олардың жұмыстары қаншалықты қиын екендігін түсіндіреді. Балалар циркте жұмыс жасайтын әртістерге: сайқымазақтар, гимнастшылар, сиқыршылар, жонглерлер, аңдарды жаттықтырушыларға бөлінеді, топтасып, белгілі тапсырмаларды орындайды. Педагог цирк қойылымдары жайлы хабарлайды да, қалған балаларды орындықтарға жайғасуға шақырады. Әр орындаушы өзінің шығуын үлкен құрметпен хабарлайды және өзін қолдап, қошеметтеуді сұрайды. Балаларға қойылым соңында әртістер көрермендерге бас</p>
--	--	---	---	--	---


	<p>ұстайды (балалардың орындарында отырып). Барлық тағамдар дайын болғаннан кейін, балаларды (тұтынушыларды) ас бөлмесіне шақырады. Келушілерге даяшы ас мәзірін ұсынады, балалар тапсырыс береді, аспаз ас әзірлеуді көрсетеді, даяшы балаларға асты әкеліп, "төлем" қабылдайды. Балалар "даяшы", "мәзір", "тағам" сияқты жана сөздерді айту керек. Педагог ойын барысын өзі түзетеді, қосымша сұрақтар қояды, балалардың әрекетін белсендету үшін. Соңында педагог балалармен бірге қорытынды жасайды: адамдар дәмді, әсем безендірілген тағамдардан дәм тату үшін, асхана жұмысшылары тынбай еңбектенеді; "рахмет" , "өгінемін" сөздерін қолдану, дастархан басында шуламау, асты дұрыс шайнау, асхана құралдарын дұрыс қолдану - адамның қоғамдық</p>	<p>керек, К. Чуковскийдің "Айболит" ертегісін оқып, еске түсіру, сонымен қатар ветеринарлық емхана жайлы әңгімелесу. Балалар аңдар мен құстардың қандай дене мүшелерін емдейтінін ғана емес, сондай-ақ қандай құралдарды қолданатындарын, ветеринарға қандай сұрақтар қою керектігін талқылау керек. Балалар өзара ветеринарлық емханада кімдер, қандай қызметкерлер болатынын таңдайды. Кейіпкерлер өздеріне керек киім үлгілері мен құралдарды алып, орындарына барады. Педагог диалог барысында ойыншылар арасындағы сөйлеу тізбегін, әдептілік ережелерінің сақталуын реттейді, бекіту сұрақтарын қояды. Соңында педагог балармен бірге қорытынды жасайды: адам жанында тіршілік ететін аңдар мен құстардың денсаулығы мен тірі</p>	<p>аңдар туралы бейнежазба көрсетеді. Ветеринар дәрігері, орнитолог (құстар бойынша маман), зоолог (жан-жануарлар бойынша маман), герпетолог (қосмекенділер бойынша маман), күтуші сияқты мамандардың қызметінің маңызы, олар қолданатын құралдар жайлы талқылау қажет. Балалар хайуанаттар бағында жұмыс жасайтын қызметкерлерді өздері таңдайды. Кейіпкерлер өздеріне керек киім үлгілері мен құралдарды алып, орындарына барады. Қалған балалар қолдарына ойыншық аңдар мен құстарды алады да, белгіленген орынға отырғызып, қозғалтып, қимылға келтіреді. Мамандар аңдар мен құстардың орнын қарап, өз көмектерін көрсетеді. Соңында педагог балалармен бірге қорытынды жасайды:</p>	<p>дайындық жұмысы ретінде табиғи қорық жайлы суреттер қарастыру, Қазақстанның табиғи қорықтары жайлы бейнежазба көру. Балалар табиғи қорықта орманшы, аңшы, ағаш кесуші, ветеринар дәрігер сияқты мамандар не істейтінін (орманшы ауру ағаштарды тауып, ағаш кесушіге шабуға тапсырма береді, ауырған аңдарды байқап, ветеринарға көрсетеді, аңшы саны артқан жыртқыштарды атады); қандай құралдарды қолданатынын талқылау керек. Балалар табиғи қорықта жұмыс жасайтын қандай қызметкерлердің рөлін ойнайтынын өздері таңдайды. Кейіпкерлер өздеріне керек киім үлгілері мен құралдарды алып, орындарына барады. Қалған балалар қолдарына ойыншық аңдар мен құстарды алады да, белгіленген орынға отырғызып, қозғалтып, қимылға келтіреді. Соңында педагог</p>	<p>іітіндерін, ал көрермендер қол шапалақтап, мадақтайтынын айтып қою қажет. Педагог ойын барысын өзі түзетеді, балалар әрекетінің белсенділігін арттыру үшін қосымша сұрақтар қояды. Соңында педагог балармен бірге қорытынды жасайды: әртістің шеберлігі мен тынымсыз еңбегінің арқасында цирк қойылымдары әсерлі және қызықты болады. (сөйлеуді дамыту, қоршаған ортамен таныстыру)</p>
--	---	---	--	--	---

	орындарда ережелерді орындау негізгі міндеттері. (сөйлеуді дамыту, қоршаған ортамен таныстыру)	табиғаттағы жануарлардың қауіпсіздігіне жауапты екенін. (сөйлеуді дамыту, қоршаған ортамен таныстыру)	сиреп бара жатқан аңдар үшін жауапкершілікті адам сезіну, тірі табиғат тіршілігінің заңдылығын бұзбау, қамқорлық таныту және олардың тіршілігі үшін қолайлы жағдай туғызу керектігі жайлы айту. (сөйлеуді дамыту, қоршаған ортамен таныстыру)	балалармен бірге қорытынды жасайды: адам тірі табиғаттың тіршілік заңын бұзбау керек, оларға көмектесу және қорғау керек. (сөйлеуді дамыту, қоршаған ортамен таныстыру)	
Балалармен жеке жұмыс	Апта тақырыбына байланысты өлең жаттау. (сөйлеуді дамыту, көркем әдебиет)	"Табиғат әлемі" тақырыбында сюжетті суреттер қарастыру. Мақсат-міндеттер: балаларды суретке қарап, сөйлемдер құрастыра білуге баулу; байланыстырып сөйлеуге машықтандыру. (сөйлеуді дамыту, көркем әдебиет, қоршаған ортамен таныстыру)	"Су кімге керек?" әңгімелесуі. Мақсат-міндеттер: бүкіл тіршілік үшін судың маңызы жайлы білімдерін кеңейту; балалардың жердегі су ресурстары жайлы түсініктерін нақтылау; суды үнемдеуге, ұқыпты қолдануға тәрбиелеу. (сөйлеуді дамыту, қоршаған ортамен таныстыру)	"Жаз" тақырыбына сюжетті суреттер көрсету. Сұрақтар қою. Сұрақтарға толық жауап талап ету. (сөйлеуді дамыту, қоршаған ортамен таныстыру)	"Жаз" мезгіліне байланысты жұмбақтар айту. Жаз мезгілінде болатын табиғат құбылыстарына байланысты жұмбақтар жасыру. (қоршаған ортамен таныстыру, сөйлеуді дамыту, көркем әдебиет)
Серуенге дайындық	Балалардың өз бетінше, жүйелі киінуін бақылау. Шапшаңдылыққа, ұқыптылыққа тәрбиелеу.				
Серуен	Түскі серуенді бақылауды жалғастыру. (сөйлеуді дамыту, көркем әдебиет, қоршаған ортамен таныстыру, еңбек дағдылары, дене шынықтыру)				
Серуеннен оралу	Өз шкафын белгі бойынша тауып алуды, өз киімін өзі шешуді, өз қажеттері жайында айтуды үйрету. (мәдени-гигиеналық дағдылар, дербес әрекет)				
Балалардың үйге қайтуы (ата-аналарға	Айына бір рет "Отбасы күнін" өткізу.	Балалармен "Балабақша ережелері", "Достар	Ата-аналармен балалардың бүгінгі	Ата-аналармен балалардың тазалығы жайлы	"Менің достарым" тақырыбында әңгіме.


кеңес)		арасында өзінді қалай ұстау керек?" тақырыбында әңгімелесу	әрекеті жайлы әңгімелесу.	әңгімелесу.	
--------	--	--	---------------------------	-------------	--

Дайындаған

Тәрбиешілер: *Турсиметова Хулкар Азимхановна* 

Дадаханова Диана Бахадирқызы 

Тексерген

Әдіскер: *Каххарова Шахназа Жумадуллаевна* 

ТӘРБИЕЛЕУ-БІЛІМ БЕРУ ПРОЦЕСІНІҢ ЦИКЛОГРАММАСЫ

<p>Білім беру ұйымы (балабақша/ шағын орталық, мектепалды сыныбы)</p>	<p align="center"><i>«САРА АНА бала-бақшасы» жеке мекемесі</i></p>				
<p>Топ/сынып</p>	<p align="center">Мектепалды топ</p>				
<p>Тобы, топтың реттік саны, атауы</p>	<p align="center">«БОЛАШАҚ»</p>				
<p>Балалардың жасы</p>	<p align="center">5 жастағы балалар</p>				
<p>Педагогтің аты-жөні</p>	<p align="center">Тәрбиеші: Турсиметова Хулкар Азимхановна, Дадаханова Диана Бахадирқызы</p>				
<p>Жоспардың құрылу кезеңі (апта күндерін, айды, жылды көрсету)</p>	<p align="center">29.07. - 02.08.2024ж.</p>				
<p>Апта күндері</p>	<p align="center"><i>Дүйсенбі</i></p>	<p align="center"><i>Сейсенбі</i></p>	<p align="center"><i>Сәрсенбі</i></p>	<p align="center"><i>Бейсенбі</i></p>	<p align="center"><i>Жұма</i></p>
<p>Күн тәртібі</p>	<p align="center">29.07.2024</p>	<p align="center">30.07.2024</p>	<p align="center">31.07.2024</p>	<p align="center">01.08.2024</p>	<p align="center">02.08.2024</p>
<p>Балаларды қабылдау</p>	<p>Таңғы сүзгі: балалардың терісін, дене қызуын, сыртқы келбетін тексеру. Балаларды жақсы көңіл күймен қарсы алу және оларға қолайлы жағдай жасау. Баланың көңіл күйін, оның жеке пікірін, қызығушылығын анықтау. (сөйлеуді дамыту)</p>				
<p>Ата-аналармен әңгімелесу, кеңес беру</p>	<p align="center">Балалармен "Балабақша ережелері", "Достар арасында өзінді қалай ұстау керек?" тақырыбында әңгімелесу.</p>				
<p>Балалардың дербес әрекеті (баяу қимылды ойындар, үстел үсті ойындары, бейнелеу әрекеті, кітаптар қарау және тағы басқа әрекеттер)</p>	<p>"Өсімдіктер құнарлығы". Мақсат-міндеттер: балаларға өсімдіктер қоректік заттарды топырақтан алатынын, бірақ ол біртіндеп таусылатынын түсіндіру. Балалардың біліміне сүйене отырып,</p>	<p>"Біз топ және жатын бөлмелерінің терезе алдын дымқыл матамен сүртеміз". Мақсат-міндеттер: балаларды сумен жұмыс жасау барысында келесі ережелерді сақтауды: женді тұру, матаны сулап, қатты сығу, былғанған</p>	<p>"Бөлме өсімдіктерін суғару". Мақсат-міндеттер: өсімдіктерге жылу мен жарықтың қажеттілігі жайлы білімдерін кеңейту, жапырағы бойынша өсімдіктердің ылғалсүйгіш, құрғақшылыққа төзімді,</p>	<p>"Орындықтарды жуу". Мақсат-міндеттер: балаларды тәрбиешінің көмекшісіне көмектесуге, топ бөлмелеріндегі орындықтарды таза ұстауға, дымқыл шүберекпен сүртуді, орындарына қоюды үйрету. Еңбек дағдыларын</p>	<p>"Кітап бұрышындағы еңбек" (кітаптарды қалпына келтіру). Мақсат-міндеттер балаларды жөндеуді талап ететін кітаптарды таңдауды үйрету, оларды мұқият желімдеу (қайшы мен желімді дұрыс қолдану, майлықты дұрыс пайдалану). Кітаптарды</p>

	<p>өсімдіктердің өсуіне топырақ құнарлығының қажеттілігі жайлы айту. (еңбек дағдылары)</p>	<p>жағдайда жууға үйрету. (еңбек дағдылары)</p>	<p>жарық сүйгіш, көлеңке сүйгіш екенін анықтау. Ұқыптылықты, өз іс-әрекетіне сенімділікті, су мен өсімдіктермен істелетін еңбек дағдыларын дамыту. Қоршаған табиғатқа деген қамқорлық сезімдерін және оны аялауға тәрбиелеу. (еңбек дағдылары)</p>	<p>дамыту, жұмыс жасау барысында мәдени-гигиеналық талаптарды орындау біліктіліктерін қалыптастыру. Ересектердің еңбегіне құрметпен қарауға тәрбиелеу. (еңбек дағдылары)</p>	<p>ұқыпты қолдануға, жұмыс істеу біліктілігін, тәртіпті сақтауға тәрбиелеу. (еңбек дағдылары)</p>
	<p>"Жалпы атауын бер" үстел үсті ойыны. Мақсат-міндеттер: балаларды бірнеше объектіні ортақ белгісі, қасиеті бойынша біріктіріп, топтаманы дұрыс атай білу дағдыларын жетілдіру; сөздік қорларын байыту; ақыл-ой қабілетін дамыту. Балаларға лото карталары беріледі. Балалар белгілі карточкаларды топтастырып жалпы атауын атайды (жануарлар, құстар, үй құстары, үй жануарлары, құралдар, жиһаз, ыдыс-аяқ, ғимараттар, қыздардың және ұлдардың киімдері). (сөйлеуді дамыту, қазақ тілі)</p>	<p>Саусақ жаттығуы. Мақсат-міндеттер: көркем сөзді мәнерлеп айтуға дағдыландыру; ұсақ қол моторикасын дамыту. Он саусақ. Жалғыз саусақ тіпті де, (Сұқ саусақты ашып жұмамыз) Ұстай алмас жіпті де. Екі саусақ бірікті, (Бас бармақ пен сұқ саусақты қосамыз) Ине қолға ілікті. Үш саусағым орамды, (Бас бармақ пен сұқ саусақты және ортаңғыны қосып қимыл жасаймыз) Жүгіртеді қаламды. Өнерлі екен он саусақ! (Он саусақты көрсетеміз) Қала салсақ, жол салсақ.</p>	<p>"Торғай-торғай тоқылдақ" артикуляциялық жаттығуы. Мақсат-міндеттер: балаларды мәтінді есте сақтап, мәнерлеп айтуға машықтандыру; артикуляцияны жетілдіру; көркем сөзге деген қызығушылықты арттыру. Торғай-торғай, тоқылдақ, Жерден тары тары шоқып ап, Бөтегесі томпайып Тойған қозыдай монтайып, "Шіп-шіп" десіп отырап. "Халық ауыз әдебиеті." (сөйлеуді дамыту,</p>	<p>"Суретті құрастыр" дидактикалық ойыны. Мақсат-міндеттер: баланы бірнеше бөліктерден тұратын, тұтас суретті құрастыра білуге үйрету, төзімділікке, бастаған істі аяқтауға тәрбиелеу. Сурет бөліктерін таңдағанда қателеспей, кім тез өз суретін құрастырып, дұрыс атайды сол жеңімпаз атанады. Ойын іс-әрекеті. Тұтас суретті құрастыру үшін тиісті бөлшектерін іздестіру. Қажетті құралдар. Бірнеше бөлікке бөлінген түрлі заттардың суреттері (көлемдері 7×8 см карточкалар).</p>	<p>"Мен өзіммен бірге жолға аламын" ойыны. Мақсат-міндеттер: логикалық ойлауды дамыту. Ойын материалдары мен көрнекі құралдар: бір заттардың суреттері бар суреттер. Балаңызға жүзуге баруды ұсыныңыз. Бірақ сапардың сәтті өтуі үшін оған мұқият дайындалу керек, қажет нәрсенің бәрін жинау керек. Баладан бір суретті алып, бұл заттың қалай пайдаланатынын сұраңыз. Суреттердегі заттар өте әртүрлі болуы керек. Мысалы, бала доптың бейнесін алады: "сіз демалыс кезінде доп ойнай аласыз, допты құтқару шеңберінің орнына қолдануға болады,</p>

	<p>"Не (кім) қалай қимылдайды?" дамытушылық ойыны. Мақсат-міндеттер: балаларды жан-жануарлардың суретін көріп, қалай қимылдайтындарын айтуға машықтандыру; байланыстырып сөйлеуді жетілдіру, сөздік қорларын дамыту. Құралдары: жан-жануарлардың суреттері. Мысалы. Ат - шабады, жүреді, жортады, жатады, секіреді. Құрт - жорғалайды, жатады. Көбелек - ұшады, қонады, жүреді, отырады. Балық - жүзеді, тыныс алады, құйрығымен қозғалтады. Қасқыр - жүреді, жүгіреді, күтіп жатады, отырады, секіреді. Шегіртке - отырады, секіреді, ұшады, жорғалайды. Бүркіт - ұшады, қалқиды, қонады, отырады, жүгіреді. Адам - тұрады, жатады,</p>	<p>(Қолымызды алға қарай созамыз) М. Әлімбаев (сөйлеуді дамыту, көркем әдебиет)</p> <p>"Не артық?" дамытушылық ойыны. Мақсат-міндеттер: балаларды заттарды шарттарда берілген белгілер бойынша жіктеуге машықтандыру; ойлау қабілеттерін дамыту. Құралдары: түрлі заттар мен ойыншықтар немесе заттық сурет-карточкалар. Педагог түрлі заттарды немесе суреттерді төртеуден тізбекке қояды немесе салады. Әрбір төрт зат немесе суреттің арасында біреуі артық болып саналады. Артықты табу үшін балалар төрттің арасынан бәріне ортақ қасиеті жоқты іздеп атайды. (</p>	<p>көркем әдебиет)</p> <p>"Домино" дидактикалық ойыны. Мақсат-міндеттер: баланың топтамалар жайлы білімдерін дамыту, пысықтау; сәйкес заттың бейнесін тауып дұрыс атауға, оның атқаратын қызметі жайында бір сөйлемді құрастыруға дағдыландыру; қабылдау, зейін, ойлау қабілеттері, ұсақ қол моторикасын желілдіру. Ойын шарты. Суреттері сәйкес келетін карточкалардың біріне қатарлап тізіп қою, кім бұрын барлық карточкаларын қояды, сол жеңіп шығады. Қажетті құралдар: бірдей қос суреттер, әртүрлі объектілердің бейнеленген көлемдері 5×6 см карточкалар. (танымдық дағдылар)</p>	<p>(сөйлеуді дамыту, қоршаған ортамен таныстыру)</p> <p>"Ұшады құстар біздің бақта" жаттығуы. Мақсат-міндеттер: балаларды құстардың қимылдарына еліктеуге машықтандыру; құстар әлеміне деген қызығушылықты арттыру. Педагог балаларға алдынала құстардың ұшып-қонып жүргені туралы бейнежазбаларды көрсету мүмкін. Қанаттарын жайып жан-жаққа, (Аяқ ұштарына тұру, екі қолды жан-жақтан жоғары бірқалыпты көтеру) Ұшады құстар біздің бақта. (Құстың ұшқанына еліктеу, қолдармен бұлғау) Солға ұшады, ұмтылып, (Бір қолды сол жақта төменнен жоғары бірқалыпты көтеру) Оңға ұшады, ұмтылып. (Екінші қолды оң жақта төменнен жоғары бірқалыпты көтеру) Біресе төмен түсіп, қонады</p>	<p>өйткені ол батып кетпейді және т.б.." Бала суретті алдына қойып, әртүрлі жерге саяхаттау үшін не қажет болатынын айтуы керек (шөл далада, пойызда, ауылда). (сөйлеуді дамыту, қоршаған ортамен таныстыру)</p> <p>Санамақты мәнерлеп жатқа айту жаттығуы. Мақсат-міндеттер: көркем сөзді мәнерлеп айтуға дағдыландыру; ұсақ қол моторикасын дамыту. Бота, түйе, Құлын, бие, Торай,шошқа, Қозы, қошқар, Қодық,құлан, Көжек, қоян, Бақа,шаян, Торғай,шымшық... Сен, қал! Сен, шық! Қадыр Мырза Али. (сөйлеуді дамыту, көркем әдебиет)</p>
--	---	--	--	---	--

	отырады, жүгіреді, секіреді, билейді, еңкейеді, шалқаяды. (сөйлеуді дамыту, қазақ тілі)			бұтаққа, (Төмен отыру) Біресе көкке самғайды, ұқсайды ұшаққа. (Аяқ ұштарына тұру, екі қолды жан-жақтан жоғары бірқалыпты көтеру) Д. Ахметова. (сөйлеуді дамыту, дене шынықтыру)	
Таңертеңгі жаттығу	Кешенді жаттығу Соз қолыңды оң жаққа, Соз қолыңды сол жаққа. Қолды айналдыр бұлданбай Шеңбер жасап тұрғандай (дене шынықтыру)				
Таңғы ас	Балалардың беті-қолдарын жуғызып таңғы асқа отырғызу. Тамақтану мәдениетімен таныстыру. Қасық пен шанышқыны дұрыс пайдалануды үйрету. Тамақ ішіп отырғанда сөйлемеу. Тамақтанғаннан кейін беті-қолды жуу Таңғы асты қалдырмау. (мәдени-гигиеналық дағдылар)				
Ұйымдастырылған іс-әрекетке дайындық	"Не қалай дыбыстайды?" дидактикалық ойыны. Мақсат-міндеттер: құстарды дыбыстары бойынша тануға, ажыратуға дағдыландыру; құстарға деген қызығушылықты арттыру. Құралдары: құстардың дыбыстары жазылған жазбалар, суреттері. (қоршаған ортамен таныстыру, сөйлеуді дамыту)	"Қимылдарға қарап, нені көрсеткенімді айт?" ойыны. Мақсат-міндеттер: балаларға ым-ишара арқылы іс-қимылды түсіне білуге машықтандыру; қабылдау, зейін, ойлау қабілеттерін дамыту. (дене шынықтыру)	"Көкек" ертегісі желісін әңгімелеу. Мақсат-міндеттер: балаларды анаға деген сүйіспеншілікті арттыру; көкек құсының балапанды неге ұяға баспайтыны туралы түсініктерін пысықтау. (көркем әдебиет)	"Жеріміздің ғажайып құстары" тақырыбына әңгімелесу. Мақсат-міндеттер: сыртқы келбеті немесе тіршілігі ерекше құстар туралы ұғымдарды дамыту. Құралдары: тотықұс, түйеқұс, пингвиннің суреттері. (қоршаған ортамен таныстыру, сөйлеуді дамыту)	"Ұшты, ұшты не ұшты?" ойыны. Мақсат-міндеттер: ненің ұшатынын, ненің ұшпайтынын, аңғарымпаздыққа тәрбиелейді. Ойынға қатысушыларға бастаушының сөзін қалт жібермей бағып отыру шарт. Ұшатын құс не зат айтылса, қолдарын жоғары көтереді де, ұшпайтын зат айтылса тырп етпей отырады. Қателескен

	дамыту)				бала айып тартып тақпақ айтады не ән салады. Екі рет жаңылса айып шарты, ұлғая түседі. Бастаушы ойынды былай жүргізеді: Ұшты - ұшты сұңқар ұшты! Ұшты - ұшты қарға ұшты! Ұшты - ұшты арба ұшты! Ұшты - ұшты дауыл ұшты! Ұшты - ұшты ұшак ұшты! Ұшты - ұшты торғай ұшты! Ұшты - ұшты жылан ұшты! (сөйлеуді дамыту, дене шынықтыру)
Білім беру ұйымының кестесі бойынша ұйымдастырылған іс-әрекет	Көркем әдебиеттен ойын-жаттығу "Т. Тойбазарұлы "Қайтпай қалған қарлығаш" (әңгімесі)" Мақсат-міндеттер: Балаларды әңгіме бойынша сұрақтарға жауап беруге дағдыландыру, қыстап қалған құстарға қамқорлық жасауға, оларды баптап күте білуге тәрбиелеу; әңгіме мазмұнын өз қиялымен баяндауға дағдыландыру; ойлау қабілетін, сөйлеу мәдениетін дамыту; бүкіл жан-жануарларға, құстарға қамқор болуға тәрбиелеу.	Құрастырудан ойын-жаттығу "Балапандарға арналған ұялар" Мақсат-міндеттер: Балаларға табиғи материалдан құрылыс салуға үйрету, туған жердің құстары туралы білімдерін қалыптастыру, сөздік қорды белсендіру; қоршаған әлемге деген сүйіспеншілікті тәрбиелеу. Музыкадан ойын-жаттығу "Гүлдерайым" Мақсат-міндеттер: Музыка мен қимылдардың тұтастығын қабылдау	Дене шынықтырудан ойын-жаттығу "Бұл балапан қандай мықты" Мақсат-міндеттер: Балаларды педагогтің түрлі нұсқаулары бойынша жүгіру дағдыларын дамыту; 4-5 сызық арқылы орнынан ұзындыққа секіруге (сызықтардың арақашықтығы 40–50 см) үйрету; балаларда қолдарын көтергендегі биіктіктен жоғары ілінген нәрсеге орнынан секіру арқылы затты жанап өту дағдыларын жетілдіру.	Жапсырудан ойын-жаттығу "Ертегі құс" Мақсат-міндеттер: Балалардың ертегі құс туралы ұғымдарын қалыптастыру; бірнеше бөліктерге қиып, қағаз бетіне жапсыруға үйрету; бөліктерді үйлесімді қолдана білуін жетілдіру; қол, саусақ қимылдарын дамыту; өз жұмыстарын бағалай білуге, шыдамдылыққа, төзімділікке, құстарға деген мейірімділік пен сүйіспеншілдікке тәрбиелеу.	Қоршаған ортамен танысудан ойын-жаттығу "Құстар" Мақсат-міндеттер: Балалардың қыстап қалатын және жылы жаққа ұшып кететін құстар туралы жалпы ұғымдарын қалыптастыру, қыстап қалатын және жылы жаққа ұшып кететін құстарды жіктей білуге үйрету. Дидактикалық ойындар арқылы зейінді, сөйлеуді, көру қабілеттерін дамыту. Құстарға деген қамқорлықты, қиын жағдайда оларға көмек беруге тәрбиелеу.

		<p>қабілетін дамыту. Балалардың өміріне музыкамен сөйлесуден қуаныш сезімін енгізу; балалардың репертуар таңдауда өз бетінше шешім қабылдау қабілетін дамыту.</p>			
Серуенге дайындық	Балаларға өз киімдерін тануды, атауды, өз шкафын таңбалауыш арқылы табуды үйрету. (мәдени-гигиеналық дағдылар, дербес әрекет)				
Серуен	<p>Сауысқанды бақылау. (сөйлеуді дамыту, көркем әдебиет, қоршаған ортамен таныстыру) Мақсат-міндеттер: балалардың сауысқан құсы туралы түсініктерін тиянақтау; құстар әлеміне деген қызығушылықты арттыру; байқағыштыққа тәрбиелеу. "Сауысқан". Ала қанат сауысқан, Жауыр атқа жабысқан. Ойда жауыр көрінсе, Ойбайлатқан сауысқан. Қырда жауыр көрінсе, Қиқандатқан сауысқан. (Ел аузынан). Еңбек әрекеті: шығарылған материалдарды жинау. Мақсаты: балаларды серуеннен кейін орындарын ретке келтіруді үйрету: ойыншықтарды</p>	<p>Қарғаны бақылау. (сөйлеуді дамыту, көркем әдебиет, қоршаған ортамен таныстыру) Мақсат-міндеттер: қарға жайлы білімдерін кеңейту; құстардың тіршілік етуіне ізденімпаздық пен қызығушылықты тәрбиелеу, құстарды қорғауды түсінуге баулу. Қарға, қарға, қарғалар, Қар үстінде жорғалар. Боран соқса қар болар, Бұтаға қонар қарғалар. (Ел аузынан) Балалар қарғаның дыбыстарын тыңдап ("қар-қар" деген үн қатады; "қарға қарқылдайды"), сыртқы пішініне қарап (қара мен сұр түсті), денесі кесек, өзге құстарға өте ұқсamatынын</p>	<p>Торғайды бақылау. (сөйлеуді дамыту, көркем әдебиет, қоршаған ортамен таныстыру) Мақсат-міндеттер: торғайдың тіршілігі, сыртқы ерекшеліктері жайындағы түсінік пен білімді тиянақтау, құстарды аялау сезімін тәрбиелеу. Торғайдың адамға жақын, бір топ болып мекендейтінін байқату; торғайдың, қыстағы тіршілігі мысалында көрсетіп, өте төзімді, батыл құс екеніне көңіл аудару. Торғайдың сыртқы дене пішініне қарағанда, қоңыр, сұр, қара түстерді байқауға болатынын көрсету.</p>	<p>Құстарды бақылау. (сөйлеуді дамыту, көркем әдебиет, қоршаған ортамен таныстыру) Мақсат-міндеттер: балалардың аула құстары, олардың тіршілігі жайлы білімдерін кеңейту; құстарға деген сүйіспеншілікке, қамқорлыққа тәрбиелеу. Педагог балаларға ойын аланына, бау-бақшаға ұшып келген құстардың дыбыстарын тыңдап, ажыратуды ұсынады. Құстардың түрі көп болмаса, педагог смартфонна жазылған құстардың дыбыстарын тыңдатып, дұрыс атауды ұсынады. Балалар құстардың үнін сөзбен қалай айтуға болатынын түсіндіреді.</p>	<p>Құстың ұшуын бақылау. (сөйлеуді дамыту, көркем әдебиет, қоршаған ортамен таныстыру) Мақсат-міндеттер: құстардың түрлілігі, олардың қозғалу тәсілі жайлы түсініктерін нақтылау. Педагог ұшып-қонып жүрген құстардың қимылдарына көңіл аударарды, балалардан құстар неге дәл осылай қимылдайтынын анықтайды. Қанаттардың көмегімен құстар бір орыннан, екінші орынға, жерді баспай, ұшып, қалықтайды. Құстардың қанаттары қауырсындардан тұрады. Құстар аяқтарымен жүреді де секіреді. Мысалы, түйеқұс жылдам жүгіреді. Құстар әуеде қанаттарын желкендей жайып, қалықтайды. Мысалы, бүргіт</p>

	<p>тазалау және жинау, себетке салу.</p> <p>"Аққу-қаздар" қимыл-қозғалыс ойыны.</p> <p>Мақсаты: белгі белгі сөздерді мұқият тыңдап, ойынға белсенді қатысуға, ойын шартын бұзбауға, қимылдарды үлестіріп, жылдам жүгіруге бейімдеу; дене мүшелерін дамыту; ұйымшылдыққа тәрбиелеу.</p> <p>Педагог балаларға "аққу-қаздар" болуды ұсынады.</p> <p>Балалар алаңның бір жағына, педагог - қарама-қарсы жаққа тұрады. Алаңның ортаңғы екі шетінде (санамақпен таңдалған) екі бала "қасқыр" рөлін атқарып тұрады.</p> <p>Педагог: - Аққу-қаздар, қайдасыңдар? Қайда қонып, ұшасыңдар? Балалар: - Біз ұшамыз жылы жаққа, Қайтқымыз келеді ошаққа! Осы сөздерден кейін, балалар қарама-қарсы жаққа жүгіріп ("ұшып") ұмтылады.</p> <p>"Қасқырлар" "аққу-қаздарды" ұстап алуға</p>	<p>байқайды.</p> <p>Педагог қарғаның өте ақылды құс екенін дәлелдейтін оқиғалар жайындағы бейнежазбаларды көрсету мүмкін.</p> <p>Балаларға "Қарға мен түлкі" мысалын еске түсіру; түлкінің қарғаны қаншалықты алдап кеткені туралы әңгімелеу.</p> <p>Ересектермен бірге орындалатын қарапайым еңбек тапсырмалары: ойын алаңындағы қоқыстарды жинау.</p> <p>Мақсат-міндеттер: бірігіп жұмыс істеуге тәрбиелеу. "Қу түлкі" қимыл-қозғалыс ойыны. (дене шынықтыру)</p> <p>Мақсат-міндеттер: балалардың ойын шарттарына сай ойнай білу, "Мен - түлкі!" сигналы бойынша қолға түспей, жалтарып, жылдам жүгіре білу қабілеттерін дамыту (қалыптастыру, жетілдіру); қимылдарды үлестіруге, ептілікке тәрбиелеу.</p>	<p>"Торғай".</p> <p>Торғай, торғайсың, Жылдамсың, сондайсың, Шырылдап қоймайсың, Ұшасың, талмасың. Шомылып ал шалшыққа, Қона ғой біздің баққа. Д. Ахметова.</p> <p>"Қайда барсаң – соны табасың" дидактикалық ойыны.</p> <p>Мақсат-міндеттер: балаларды кеңістікті бағдарлауға баулу.</p> <p>Педагог белгілі заттарды (жемістер мен көгөністерді немесе ойыншықтарды, не құралдарды) ойын алаңының түрлі жерлеріне салады.</p> <p>Бала педагог айтқан бағытты қолмен көрсетіп, сол бағыт бойынша жүріп, жасырылған объектіні табу керек.</p> <p>Педагог нұсқауларды нақтылы және дұрыс беру керек: алға бес қадам, солға бұрылып екі қадам, оңға тағы екі қадам.</p> <p>Күрделенуі: балалардың өздері топтастарына</p>	<p>Торғай - шырылдайды. Қарға - қарқылдайды. Сауысқан - шықылықтайды. Бөдене - бытпылдайды. Бұлбұл - сайрайды.</p> <p>"Торғайдың әні" артикуляциялық жаттығуы.</p> <p>Мақсат-міндеттер: балаларды мәтінді есте сақтап, мәнерлеп айтуға машықтандыру; артикуляцияны жетілдіру; көркем сөзге деген қызығушылықты арттыру.</p> <p>Шыр-шыр еткен торғайды, Қорғамасаң, болмайды. Кіп-кішкене торғайлар Ағаштарды қорғайды. Ж. Сымақов.</p> <p>Еңбек әрекеті: ағаш тұқымдарын жинау.</p> <p>Мақсат-міндеттер: балаларды тұқым жинауға ынталандыру.</p> <p>"Ит пен торғай" қимыл-қозғалыс ойыны. (дене шынықтыру)</p> <p>Мақсат-міндеттер: ит пен торғайға тиесілі қылықтар жайлы білімдерін бекіту; дауысты басқаруға үйрету.</p> <p>"Шұңқырдан аттап секіріп өт" қимылды</p>	<p>биік ұшып, қалықтап, қорегін андиды.</p> <p>Балаларға құстардың ұшып, қалыптап жүретінін бейнежазбадан көрсету.</p> <p>Ересектермен бірге орындалатын қарапайым еңбек тапсырмалары: ағаш үгінділерімен бақша үлескесін жабу.</p> <p>Мақсат-міндеттер: жұппен жұмыс жасауға үйрету; достық қарым-қатынасқа тәрбиелеу.</p> <p>"Қайда жасырылғанын тап" қимыл-қозғалыс ойыны. (дене шынықтыру) Мақсат-міндеттер: кеңістікті бағдарлауға, ақыл-ой қабілетін дамыту.</p> <p>"Жоғары - төмен" қимыл жаттығуы. (дене шынықтыру)</p> <p>Мақсат-міндеттер: балаларды мәтіннің мәніне, ырғағына сай қимылдауға машықтандыру; жоғары және төмен ұғымдарын пысықтау; табиғат құбылыстарына деген қызығушылықты арттыру.</p> <p>- Балалар, "жоғары" десем - қолдарыңды жоғары созып, шапалақтайсыңдар, "төмен десем" - төмен отырып, тыныш отырасыңдар.</p>
--	---	--	---	--	--

<p>тырысады. Ұстап алу - баланы қолмен тигізу болып саналады.</p> <p>Педагог алдын-ала алаңның шетінде балалар үшін "қасқырлардан қауіпсіз" орынды сызып қояды.</p> <p>Ойын бірнеше рет қайталанады. ойын аяқталған сайын, "қасқырлар" ұстап алған "қаздар" саналады.</p> <p>Ойыншылардың қабілеттерін бағаланады. "Ұстап ал" қимылды ойын-жаттығуы.</p> <p>Мақсаты: белгі бойынша жылдам әрекет етуге үйрету; достық қарым-қатынастарды дамыту. Өз бетімен еркін ойын әрекеті: "Мені қуып жет".</p> <p>Мақсаты: жалтарып, бағытты өзгертіп жүгіруді дамыту.</p>	<p>Балалар кіші шеңберге жиналады. Олар педагогтің нұсқауы бойынша көздерін жұмады, ал жүргізуші-педагог балаларды шеңбер сыртында жүріп, кез келген баланы сәл түртіп қалады. Осыдан бері педагог таңдаған бала "қу түлкі" болып саналады.</p> <p>Ал ойыншы-балалар болса, жан-жақтарына қарап: "Қу түлкі, сен қайдасың?" - деп, үш рет сұрайды. Соңғы сұрақтан кейін бұдан бері жасырынып тұрған "қу түлкі": "Мен мындамын!" - деп дауыстайды.</p> <p>Осы жерден бастап, балалар жан-жаққа "қу түлкіден" қашып құтылу керек. "Қу түлкі" кімге қолын тигізсе, сол шетке шығады.</p> <p>"Шеңберден шеңберге" қимылды ойын-жаттығуы. (дене шынықтыру)</p> <p>Мақсат-міндеттер: балаларды шеңберлерге бақытты ауыстырып екі аяқпен секіруге дағдыландыру; күш-</p>	<p>нұсқау беріп, жүргізуші бола алады.</p> <p>Еңбек әрекеті: шығарылған материалдарды құмнан қағып, жинау.</p> <p>Мақсат-міндеттер: ұқыптылыққа, тазалыққа тәрбиелеу.</p> <p>"Қаршыға мен қарлығаш" қимыл-қозғалыс ойыны. (дене шынықтыру)</p> <p>Мақсат-міндеттер: балаларды ойын шартын бұзбай, белгілер бойынша ойнауға, шапшаңдыққа тәрбиелеу.</p> <p>Ойыншылар екі топқа бөлініп, екі бағытқа қарап, екі қатарға тұрады. Бұлардың бір қатары "Қаршығалар" да, екінші қатарындағылар "Қарлығаштар" болады. Бір ойыншыны санамақ арқылы басқарушы ретінде тандайды. Басқарушы екі саптың арасымен ерсілі-қарсылы жүріп дауыстайды. Алдымен "қар..." дейді де, содан соң қалауынша "шығалар" немесе "лығаштар" деп қосады.</p>	<p>жаттығуы. (дене шынықтыру)</p> <p>Мақсат-міндеттер: балаларды ұзындыққа секіруге машықтандыру; вестибуляр аппаратын, күш-жігерін дамыту.</p> <p>Өз бетімен еркін ойын әрекеті, қимыл-қозғалысты дамыту. (дене шынықтыру)</p> <p>Мақсат-міндеттер: допты астыңғы жақтан бір-біріне лақтыру дағдыларын бекіту.</p>	<p>Күлімдейді алтын күн. Жерде жатыр алтын құм. Құстар ұшты биікке. Сәбіз өсті жүйекте. Кіші болдық желектей, Өсеміз биік теректей. Д. Ахметова.</p> <p>Күрделенуі: жаттығу сөздерін жылдамдатып айтып, балаларды сол темпке бейімдетуге болады.</p> <p>"Тым-тырақай" ойыны. (дене шынықтыру)</p> <p>Мақсат-міндеттер: балаларды ойын шартына сай ойнай білуге баулу; шапшаңдыққа, зеректікке, кеңістікті бағдарлау, жылдам жүгіре білу қабілеттерін дамыту. Балалар шеңбер құрайды. Бір немесе бірнеше бала шеңбер ортасында белгі санамақ сөздерден кейін ұстап алушылардың рөлін атқаратын болады.</p> <p>Ал, кәнеки, балалар, Бір, екі, үш - деп, санандар! Бір, екі, үш! Ал тараңдар! Бұл сөздерден кейін балалар жан-жаққа бытырай қашады. Оларды ортада тұрған бала ұстап алу керек.</p> <p>Екі, үш бала ұсталған соң, тәрбиеші "бір, екі, үш" - деп санағанша, балалар тез</p>
--	---	--	---	---

		<p>жігерін дамыту. Өз бетімен еркін ойын әрекеті, шығарылған материалдармен алаңдағы ойындар. Мақсат-міндеттер: қызығушылықтары бойынша ойын таңдау мүмкіншілігімен қамтамасыз ету. Құрдастарымен қарым-қатынас жасау біліктілігін қалыптастыру.</p>	<p>Сол кезде бастаушы атын атаған топтағылар бытырай қаша жөнеледі де, аты аталмаған топ оларды қуалайды. Олардың міндеті - қашқан топтағылардың біреуін ұстап алу. Ұсталған ойыншы сол топқа өтеді. Қайсы топ қарсы топтың ойыншысын көп қосып алса, сол топ жеңеді. "Кім жоғары?" ойыны. (дене шынықтыру) Мақсат-міндеттер: белгі бойынша балалардың жер деңгейінен жоғары тұрған заттардың үстіне шығып алу қабілетін дамыту. "Заттар" деп орындықтарды, сатыларды, діңгектерді көру. Өз бетімен еркін ойын әрекеті: "Өзеннен өту". (дене шынықтыру) Мақсат-міндеттер: бөрене үстінде түзу және қырындап жүруге жаттықтыру; дене тепе-теңдігін сақтауға бейімдеу.</p>		<p>шеңбер құрып тұрады. Ойын қайта басталады. Өз бетімен еркін ойын әрекеті, қимыл-қозғалысты дамыту. (дене шынықтыру) Мақсат-міндеттер: жүру және жүгіру техникасын пысықтау.</p>
--	--	--	---	--	---

Серуеннен оралу	Үстел үстіндегі түскі асқа назар аудару; үстел басында отыру әдебі мен тамақтану мәдениетіне баулуға бағытталған жеке жұмыс; әдептілік ережелері.				
Түскі ас	Үстел үстіндегі түскі асқа назар аудару; үстел басында отыру әдебі мен тамақтану мәдениетіне баулуға бағытталған жеке жұмыс; әдептілік ережелері. (мәдени-гигиеналық дағдылар)				
Күндізгі ұйқы	Балалардың тыныш ұйқысы үшін қолайлы жағдай жасау.				
Бірте-бірте тұрғызу, сауықтыру шаралары	Үстел үстіндегі бесін асқа назар аудару; үстел басында отыру әдебі мен тамақтану мәдениетіне баулуға бағытталған жеке жұмыс; әдептілік ережелері. (дене шынықтыру)				
Бесін ас	Алдына қойған асқа назар аударту; дастарқан басында отыру мәдениеті, тамақтану мәдениетіне баулуға бағытталған жеке-дара жұмыс; этикет ережелері. (мәдени-гигиеналық дағдылар)				
<p>Балалардың дербес әрекеті (баяу қимылды ойындар, үстел үсті ойындары, бейнелеу әрекеті, кітаптар қарау және тағы басқа әрекеттер)</p>	<p>Дамытушылық жаттығу. "Қандай және қанша айырмашылықтар бар?" Мақсат-міндеттер: балалардың қабылдауын, зейінін, ойлауын дамыту; ақылдылыққа, байқампаздыққа тәрбиелеу. Керекті құрал-жабдықтар. Жүп суреттер (бірінші суретпен салыстырғанда, екінші суретте бірнеше өзгеріс бар). Барысы. Педагог балаларға бірінші суретті көрсетеді, ал кейін сондай екінші суретке қарауға ұсынады. Балалар екінші суретте, бірінші суретке қарағанда не өзгергенін айтады, айырмашылықтарын табады.</p>	<p>Логикалық ойын. "Болашақта неге айналады?" Мақсат-міндеттер: балалардың айналасындағы заттар мен құбылыстар, адамдар мен аңдардың тіршілігі жайлы білімдерін бекіту; логикалық ойлау, есте сақтау қабілеттерін, қиялдарын дамыту; тапқырлыққа тәрбиелеу. Керекті құрал-жабдықтар. Заттық суреттер мен мнемочарточкалар болуы мүмкін. Педагог тапсырмаларды тек қана сөзбен беруі мүмкін. Барысы. Педагог атап, көрсеткен жанды және жансыз нысандардың суреттеріне</p>	<p>"Сөздер тізбегі" дидактикалық ойыны. Мақсат-міндеттер: балалардың сөздік қорларын байыту. Ой ұшқырлығын, зейіндерін дамыту; өзара жағымды қарым-қатынасты бекіту. Барысы. Педагог балаларға қандай сала бойынша сөз құрайтындарын айтады. Берілген жағдайда "Отбасы" тақырыбы қарастырылады. Педагог "Отбасы" түсінігіне байланысты сөздердің бірін айтады да, келесі балаға жалғастыруды ұсынады. Егер бала белгіленген уақытта сәйкес сөз тауып айта алмаса, өз өнерін</p>	<p>Дамытушылық жаттығу. "Не өзгерді?" Мақсат-міндеттер: балалардың қабылдауын, зейіндерін, есте сақтауын дамыту; байқампаздыққа, зеректілікке тәрбиелеу. Керекті құрал-жабдықтар: Өртүрлі заттар мен ойыншықтар. Барысы. Педагог балалардың алдына таныс ойыншықтар мен заттарды ұсынады. Алдымен саны 6 басталып, ал кейін 10-12 дейін жеткізілуі мүмкін. Ойыншықтарды бір қатарға орналастырғанда, балалар олардың реттік нөмірін айтады. Балалар көздерін жұмады, педагог қатардағы</p>	<p>"Логикалық жұптар" (табиғат құбылыстары) дидактикалық ойыны. Мақсат-міндеттер: белгілі құбылыстар бейнеленген карточкаларды жинап, логикалық екі карточкаларды біріктіру; білімдерін жүйелеу; ойлау, есте сақтау қабілеттерін, сөйлеу тілдерін, қиялдарын дамыту; түрлі құбылыстарға деген қызығушылыққа, ізденімпаздыққа тәрбиелеу. Керекті құрал-жабдықтар. Өртүрлі табиғи құбылыстар бейнеленген суретті-карточкалар. Барысы. Балалар суреттердегі белгілі табиғат құбылыстарына мұқият қарап, составить логикалық жұптар құрайды.</p>

	<p>(сөйлеуді дамыту, қоршаған ортамен таныстыру)</p> <p>Сюжетті-рөлдік ойын. "Асхана".</p> <p>Мақсат-міндеттер: балалардың асханада жұмыс жасайтын мамандар: аспаз, даяшы, кассир, гардероб қызметкері жайлы білімдерін, әдептілік ережелерін меңгеруді, қоғамдық орындардағы тамақтану әдебін, оларды сақтауға ынталануды бекіту; еңбекті құрметтеуге, әдептілік негізінде қарым-қатынас орнатуға тәрбиелеу. Керекті құрал-жабдықтар. Асхана жиһаздары (үстел, орындықтар), асхана қызметкерлерінің киім үлгілері мен (аспаз, даяшы, кассир, гардероб қызметкері). Барысы. Алдымен педагог балалармен аспаздың адамдар (тұтынушы) үшін түрлі тағамдар әзірлеу жұмысы жайлы әңгімелеседі. Суреттер</p>	<p>қарап, болашақта нысан неге айналатынын айту керек.</p> <p>Педагог балаларға ойын шартын келесі үлгі бойынша түсіндіруі мүмкін: "Мен атаған (көрсеткен) жанды немесе жансыз нысан?"</p> <p>Педагог ұсынған сөз және сөз тіркесі: жасыл жапырақ күзде; өзен қыста; бала өскенде; ұн; жаңбыр қыста; балапан; бұзау; түн; күшік; фундамент; көшет; үсік жүруі; бидай дәні; жұмыртқа; қар жауып тұр; қар көктемде; желмен ұшқан сары жапырақтар; кеш; көже; көп еңбек; оқу; адамдардың бір-біріне көмектесуі; сүт.</p> <p>(сөйлеуді дамыту, қоршаған ортамен таныстыру)</p> <p>Сюжетті-рөлдік ойын. "Пошта".</p> <p>Мақсат-міндеттер: балаларға поштаның алатын орны жайлы түсіндіру, онда қызмет атқаратын мамандар туралы жалпы ақпаратты</p>	<p>көрсетеді.</p> <p>(сөйлеуді дамыту, қоршаған ортамен таныстыру)</p> <p>Сюжетті-рөлдік ойын. "Отбасы".</p> <p>Мақсат-міндеттер: балалардың отбасы мүшелері туралы түсініктерін бекіту; отбасы мүшелерінің жанұядағы рөлін пысықтау; үлкенге деген құрмет сезімдерін, жақынына деген сүйіспеншілікке тәрбиелеу. Керекті құрал-жабдықтар. Отбасы мүшелеріне қажет заттар: көзілдірік, ыдыстар, алжапқыш, кітап, газет, сыпырғыш, шелек пен орамал, ойыншықтар, ойыншық тұрмыстық техника т. б Барысы. Балалар өзара отбасы мүшелерінің рөлдерін бөлісіп алады да, өздеріне қажет киімдер мен құралдарды алып, өз орындарына барады. Педагог алдын-ала</p>	<p>ойыншықтардың орналасуын өзгертеді. Балалар көздерін ашады да, қай ойыншық қай жерге ығысқанын айтады.</p> <p>(сөйлеуді дамыту, қоршаған ортамен таныстыру)</p> <p>Сюжетті-рөлдік ойын. "Үй құрастыру".</p> <p>Мақсат-міндеттер: балалардың құрылыс нысандарын тұрғызуға қатысатын мамандар жайлы білімдерін кеңейту, бекіту; еңбексүйгіштікке, жауапкершілікке тәрбиелеу. Керекті құрал-жабдықтар. Құрылыс материалдары, қағаз беттері, қара қарындаштар, сызбалар, ойыншық жүк тасымалдаушылар, құрылысқа керек ойыншық саймандар (балға, бұрауыш, кемпірауыз, т. б). келісім. Педагог алдын-ала балалармен құрылысқа қатысатын мамандар жайлы әңгімелеседі. Балалар сәулетші, инженер-құрылысшы, тас</p>	<p>Логикалық жұптар тізбегі мынандай болуы мүмкін: тамшы-жаңбыр; тамшы - шатырдағы мұз тамшысы; тамшы - тұман; тамшы - кемпірқосақ; тамшы - мұз; тамшы - бұлақ; жапырақ - ағаш; жапырақ - бұтақ; жапырақ - гүл; және т.б..</p> <p>(сөйлеуді дамыту, қоршаған ортамен таныстыру)</p> <p>Сюжетті-рөлдік ойын. "Театр".</p> <p>Мақсат-міндеттер: ойын барысында балалар мен бірге театрдың орны, адам өміріне қандай пайдасы бар екенін анықтау; әртіс, режиссер, оператор, жарық беруші, гардеробшы, капельдинер, костюм бойынша декоратор, суретші, лицеист сияқты мамандар туралы білімдерін бекіту; ағымды қарым-қатынас орнату; мәдениет орындарындағы тәртіп ережелерін пысықтау; сөйлеу мәнерін дамыту; достыққа тәрбиелеу. Керекті құрал-жабдықтар. Сахна орны. "Театр" жазбасы; сахна макеті, сахналық қойылымдарға қажет (үй,</p>
--	--	--	---	--	--

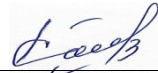
	<p>көрсетеді, педагогикалық жағдаяттарды шешеді.</p> <p>Алдымен педагог балалармен бірге белгілі тағамдар тізімін, ас мәзірін құрастырады. Ол үшін педагог пен балалар кешкі уақытта журналдарданысында пайдаланатын түрлі тағамдардың фотосуреттерін қиып алады.</p> <p>Педагог адамдар келгенше жұмысшылардың жұмысын бақылауда ұстайды (балалардың орындарында отырып). Барлық тағамдар дайын болғаннан кейін, балаларды (тұтынушыларды) ас бөлмесіне шақырады.</p> <p>Келушілерге даяшы ас мәзірін ұсынады, балалар тапсырыс береді, аспаз ас әзірлеуді көрсетеді, даяшы балаларға асты әкеліп, "төлем" қабылдайды.</p> <p>Балалар "даяшы", "мәзір", "тағам" сияқты жана сөздерді айту керек. Педагог ойын барысын өзі түзетеді, қосымша сұрақтар қояды,</p>	<p>бекіту; ойын барысында өтпелі заттарды (хат, тапсырыс хаты, бандероль, сәлемдеме) қолдануды үйрету; топпен бірігіп ойын желісіне қосылуға, өз орнын табуға жетелеу; ой-өрістерін, қиялдарын, қатынастық қабілеттерін, затпен сондай-ақ затсыз әрекет ету біліктіліктерін дамыту; еңбекті құрметтеуге, әдептілікке тәрбиелеу.</p> <p>Керекті құрал-жабдықтар. "Пошта" жазуы, арнайы, белгіленген орын; қаптамаға арналған қағаз материал, байлауға арналған жіп, қайшы; хат, тапсырыс хаты, бандероль, сәлемдеме сияқты заттардың жасанды макеттері; қаламдар, маркерлер, маркасы бар жетондар, қарындаш желім, телефон, рөл.</p> <p>Барысы.</p> <p>Педагог балалармен бірге поштаға экскурсия ұйымдастыруы мүмкін, болмаса фотосуреттер, поштаның қызметі</p>	<p>балалармен қойылымда қандай оқиға көрсетілуі керек екенін бірге анықтайды.</p> <p>Педагог диалог барысында ойыншылар арасындағы сөйлеу тізбегін, әдептілік ережелерінің сақталуын реттейді, бекіту сұрақтарын қояды.</p> <p>(сөйлеуді дамыту, қоршаған ортамен таныстыру)</p>	<p>қалаушы, жүк тиеуші, жүргізуші, сияқты мамандардың қызметтік міндеттерін анықтайды.</p> <p>Балалар құрылысқа қатысатын мамандардың рөлін өзара бөлісіп алады; өздеріне қажет киімдер мен құрал-жабдықтарды алып, өз орындарына барады.</p> <p>Педагог балалармен бірлесіп ойынды сәулетші бастайтынын айтады.</p> <p>Кейін балалар жүк тиеуші, жүргізуші, кірпіш қалаушы мен инженеров-құрылысшының жұмыстарын орындайды.</p> <p>Педагог диалог барысында ойыншылар арасындағы сөйлеу тізбегін, әдептілік ережелерінің сақталуын реттейді, бекіту сұрақтарын қояды.</p> <p>Педагог балармен бірге қорытынды жасайды: салынған үйдің сапасы жақсы болу үшін, құрылыс-мамандарының бірге кеңесуі; жұмысты жоспарға сәйкес орындауы; үй тұрғызуда қауіпсіздік ережелерін қатаң сақтауы.</p> <p>(сөйлеуді дамыту, қоршаған ортамен</p>	<p>ағаш, қоршау және мүмкіншілік болса перделер т.б.), кейіпкерлер костюмдері, кейіпкерлер қолына ұстайтын құралдар.</p> <p>Барысы.</p> <p>Педагог балалармен бірге театрда қандай қойылымдар қойылатыны жайлы суреттер қарастырады, көрермендер мен әртістер арасындағы айырмашылықтарды анықтайды.</p> <p>Көрермендер алдында қойылым орнында режиссер, дыбыс режиссері, оператор, жарық беруші, костюм әрлеуші, суретші, әрлеуші сияқты мамандар еңбек ететінін айтылады.</p> <p>Балалар алдын-ала әр маман сахналық қойылымға дайындық алдында қандай қимыл-қозғалыс орындайтынын кішігірім жаттығулар арқылы көрсетеді.</p> <p>Кейін балалар белгілі рөлдердің қайсысын орындағысы келетін тілектерін білдіреді, орындарына орналасады. Әртістерді біріктіру үшін педагог алдымен режиссер қызметін өзіне алады, белгілі ертегі сюжетін таңдайды.</p>
--	--	--	---	--	--

	<p>балалардың әрекетін белсендету үшін. Соңында педагог балалармен бірге қорытынды жасайды: адамдар дәмді, әсем безендірілген тағамдардан дәм тату үшін, асхана жұмысшылары тынбай еңбектенеді; "рахмет" , "өтінемін" сөздерін қолдану, дастархан басында шуламау, асты дұрыс шайнау, асхана құралдарын дұрыс қолдану - адамның қоғамдық орындарда ережелерді орындау-негізгі міндеттері.</p> <p>(сөйлеуді дамыту, қоршаған ортамен таныстыру)</p>	<p>жайында бейнеролик көру, таныс сюжет бойынша әңгімелесу. Дайындық кезеңінде педагог байланыс операторы, пошташы, байланыс бойынша кезекші, экспедитор сияқты поштада еңбектенетін мамандардың жұмысын түсіндіреді.</p> <p>Балалардың тандауы бойынша рөлдер бөлінеді. қалған балалар поштаға келеді, қалаулары бойынша өтпелі заттың біреуін алады, оны рәсімдейді, қызметкерлерге береді. Педагог ойын барысында балалар ойнаған рөлдер бойынша қосымша сұрақтар қояды, ойын желісінің дамуын қамтамасыз етеді. Балалар, сұрақтарға жауап беріп, өз рөлдерінің жаңа қырларын таниды.</p> <p>Соңында педагог балалармен бірге қортынды шығарады: адамдар арасындағы қарым-қатынас үзіліссіз және жылдам болу үшін,</p>		<p>таныстыру)</p>	<p>Педагог ойын барысын белгілі сөз тіркестерімен сүйемелдейді, ойыншыларға қосымша сұрақтар қояды, ары қарай ойын тізбегінің жалғасуына ықпал етеді . Соңында педагог балалармен бірге қорытынды жасайды: сахналық қойылымдар көрермендерге қызық болу үшін, тек қана әртістер ғана емес, сонымен қатар басқа да көптеген мамандар қызмет етеді; еңбекті бағалау керек; театр - әдептілік ережелері сақталатын мәдени орындардың бірі.</p> <p>(сөйлеуді дамыту, қоршаған ортамен таныстыру)</p>
--	---	---	--	--------------------------	---

		<p>пошта қызметкерлері тыңбай еңбек етеді; почта - қоғамдық орындардың бірі, әдептілік ережелерін ұстанып, сақтайтын орын.</p> <p>(сөйлеуді дамыту, қоршаған ортамен таныстыру)</p>			
<p>Балалармен жеке жұмыс</p>	<p>"Торғай-торғай, тоқылдақ" артикуляциялық жаттығуы.</p> <p>Мақсат-міндеттер: балаларды мәтінді есте сақтап, мәнерлеп айтуға машықтандыру; артикуляцияны жетілдіру; көркем сөзге деген қызығушылықты арттыру. Торғай-торғай, тоқылдақ, Жерден тары тары шоқып ап, Бөтегесі томпайып Тойған қозыдай монтайып, "Шіп-шіп" десіп отырар. Халық ауыз әдебиеті. (сөйлеуді дамыту, көркем әдебиет)</p>	<p>Тілге арналған жаттығу.</p> <p>Әртүрлі өлеңдер оқу.</p> <p>Әйнегі - күн, шатыры - аспан, Кең дала.... Төсі толған егін. Көлдері күміс шашқан, Қазақстан - Республикам менің! (сөйлеуді дамыту, көркем әдебиет)</p>	<p>"Үйдің есігін жабайық" дидактикалық ойыны.</p> <p>Мақсат-міндеттер. Заттарды көлемі бойынша салыстыруды, қалың және жұқа заттарды ажыратуды үйрету. Ойлау қабілеттерін дамыту. (математика негіздері, сөйлеуді дамыту)</p>	<p>"Торғайдың әні" артикуляциялық жаттығуы.</p> <p>Мақсат-міндеттер: балаларды мәтінді есте сақтап, мәнерлеп айтуға машықтандыру; артикуляцияны жетілдіру; көркем сөзге деген қызығушылықты арттыру. Шыр-шыр еткен торғайды, Қорғамасаң, болмайды. Кіп-кішкене торғайлар Ағаштарды қорғайды. Ж. Сымақов. (сөйлеуді дамыту, көркем әдебиет)</p>	<p>"Жұмбақ сан" дидактикалық ойыны.</p> <p>Мақсат-міндеттер. Балаларды қарапайым математикалық амалдар қосу мен азайтуды шығаруға дайындауға, алғашқы ондықтағы алдыңғы және кейінгі сандарды анықтау дағдыларын бекітуге ықпал ету;</p> <p>Барысы.</p> <p>Мысалы, үштен үлкен сан, бірақ бес санынан кіші; қандай сан үштен кіші, баладан сол санды табуды сұрау. Бала әртүрлі сандарды атайды, ал тәрбиеші аталған саннан үлкен немесе кіші санды айтады. Кейін баламен рөл ауыстыруға болады. (математика негіздері, сөйлеуді дамыту)</p>
<p>Серуенге дайындық</p>	<p>Балаларды серуенге ынталандыру; серуенге арналған ойын құралдарын тандау; әр баламен жеке әңгімелесу; шалбар, бас киім мен аяқ киім кию реттілігін бақылау.</p>				
<p>Серуен</p>	<p>Түскі серуенді бақылауды жалғастыру. (сөйлеуді дамыту, көркем әдебиет, қоршаған ортамен таныстыру, еңбек дағдылары, дене</p>				


	шынықтыру)				
Серуеннен оралу	Өз шкафын белгі бойынша тауып алуды, өз киімін өзі шешуді, өз қажеттері жайында айтуды үйрету. (мәдени-гигиеналық дағдылар, дербес әрекет)				
Балалардың үйге қайтуы (ата-аналарға кеңес)	"Бала өміріндегі дәрумендердің маңызы" тақырыбында кеңес.	Ата-аналарға арналған кеңес: "Балабақшадағы сияқты күн тәртібін үй жағдайында ұйымдастыру".	Ата-аналар арналған кеңес: "Баланы дұрыс сөйлеуге қалай үйретуге болады".	Айына бір рет "Отбасы күнін" өткізу.	Сұрақ-жауап: "Балада салауатты өмір салтын ұстануға бағытталған, отбасы дәстүрлері".

Дайындаған

Тәрбиешілер: *Турсиметова Хулкар Азимхановна* 

Дадаханова Диана Бахадирқызы 

Тексерген

Әдіскер: *Каххарова Шахназа Жумадуллаевна* 

ТӘРБИЕЛЕУ-БІЛІМ БЕРУ ПРОЦЕСІНІҢ ЦИКЛОГРАММАСЫ

Білім беру ұйымы (балабақша/ шағын орталық, мектепалды сыныбы)	<i>«САРА АНА бала-бақшасы» жеке мекемесі</i>				
Топ/сынып	Мектепалды топ				
Тобы, топтың реттік саны, атауы	«БОЛАШАҚ»				
Балалардың жасы	5 жастағы балалар				
Педагогтің аты-жөні	Тәрбиеші: Дадаханова Диана Бахадирқызы, Каюмова Маъсуда Рустамовна				
Жоспардың құрылу кезеңі (апта күндерін, айды, жылды көрсету)	05.08. - 09.08.2024ж.				
Апта күндері	<i>Дүйсенбі</i>	<i>Сейсенбі</i>	<i>Сәрсенбі</i>	<i>Бейсенбі</i>	<i>Жұма</i>
	05.08.2024	06.08.2024	07.08.2024	08.08.2024	09.08.2024
Күн тәртібі					
Балаларды қабылдау	Таңғы сүзгі: балалардың терісін, дене қызуын, сыртқы келбетін тексеру. Балаларды жақсы көңіл күймен қарсы алу және оларға қолайлы жағдай жасау. Баланың көңіл күйін, оның жеке пікірін, қызығушылығын анықтау. (сөйлеуді дамыту)				
Ата-аналармен әңгімелесу, кеңес беру	Балалармен "Балабақша ережелері", "Достар арасында өзінді қалай ұстау керек?" тақырыбында әңгімелесу.				
Балалардың дербес әрекеті (баяу қимылды ойындар, үстел үсті ойындары, бейнелеу әрекеті, кітаптар қарау және тағы басқа әрекеттер)	<p align="center">"Өсімдіктер құнарлығы". Мақсат-міндеттер: балаларға өсімдіктер қоректік заттарды топырақтан алатынын, бірақ ол біртіндеп таусылатынын түсіндіру. Балалардың біліміне сүйене отырып,</p>	<p align="center">"Біз топ және жатын бөлмелерінің терезе алдын дымқыл матамен сүртеміз". Мақсат-міндеттер: балаларды сумен жұмыс жасау барысында келесі ережелерді сақтауды: женді тұру, матаны сулап, қатты сығу, былғанған</p>	<p align="center">"Бөлме өсімдіктерін суғару". Мақсат-міндеттер: өсімдіктерге жылу мен жарықтың қажеттілігі жайлы білімдерін кеңейту, жапырағы бойынша өсімдіктердің ылғалсүйгіш, құрғақшылыққа төзімді,</p>	<p align="center">"Орындықтарды жуу". Мақсат-міндеттер: балаларды тәрбиешінің көмекшісіне көмектесуге, топ бөлмелеріндегі орындықтарды таза ұстауға, дымқыл шүберекпен сүртуді, орындарына қоюды үйрету. Еңбек дағдыларын</p>	<p align="center">"Кітап бұрышындағы еңбек" (кітаптарды қалпына келтіру). Мақсат-міндеттер балаларды жөндеуді талап ететін кітаптарды таңдауды үйрету, оларды мұқият желімдеу (қайшы мен желімді дұрыс қолдану, майлықты дұрыс пайдалану). Кітаптарды</p>

	<p>өсімдіктердің өсуіне топырақ құнарлығының қажеттілігі жайлы айту. (еңбек дағдылары)</p>	<p>жағдайда жууға үйрету. (еңбек дағдылары)</p>	<p>жарық сүйгіш, көлеңке сүйгіш екенін анықтау. Ұқыптылықты, өз іс-әрекетіне сенімділікті, су мен өсімдіктермен істелетін еңбек дағдыларын дамыту. Қоршаған табиғатқа деген қамқорлық сезімдерін және оны аялауға тәрбиелеу. (еңбек дағдылары)</p>	<p>дамыту, жұмыс жасау барысында мәдени-гигиеналық талаптарды орындау біліктіліктерін қалыптастыру. Ересектердің еңбегіне құрметпен қарауға тәрбиелеу. (еңбек дағдылары)</p>	<p>ұқыпты қолдануға, жұмыс істеу біліктілігін, тәртіпті сақтауға тәрбиелеу. (еңбек дағдылары)</p>
	<p>"Жалпы атауын бер" үстел үсті ойыны. Мақсат-міндеттер: балаларды бірнеше объектіні ортақ белгісі, қасиеті бойынша біріктіріп, топтаманы дұрыс атай білу дағдыларын жетілдіру; сөздік қорларын байыту; ақыл-ой қабілетін дамыту. Балаларға лото карталары беріледі. Балалар белгілі карточкаларды топтастырып жалпы атауын атайды (жануарлар, құстар, үй құстары, үй жануарлары, құралдар, жиһаз, ыдыс-аяқ, ғимараттар, қыздардың және ұлдардың киімдері). (сөйлеуді дамыту, қазақ тілі)</p>	<p>Саусақ жаттығуы. Мақсат-міндеттер: көркем сөзді мәнерлеп айтуға дағдыландыру; ұсақ қол моторикасын дамыту. Он саусақ. Жалғыз саусақ тіпті де, (Сұқ саусақты ашып жұмамыз) Ұстай алмас жіпті де. Екі саусақ бірікті, (Бас бармақ пен сұқ саусақты қосамыз) Ине қолға ілікті. Үш саусағым орамды, (Бас бармақ пен сұқ саусақты және ортаңғыны қосып қимыл жасаймыз) Жүгіртеді қаламды. Өнерлі екен он саусақ! (Он саусақты көрсетеміз) Қала салсақ, жол салсақ.</p>	<p>"Торғай-торғай тоқылдақ" артикуляциялық жаттығуы. Мақсат-міндеттер: балаларды мәтінді есте сақтап, мәнерлеп айтуға машықтандыру; артикуляцияны жетілдіру; көркем сөзге деген қызығушылықты арттыру. Торғай-торғай, тоқылдақ, Жерден тары тары шоқып ап, Бөтегесі томпайып Тойған қозыдай монтайып, "Шіп-шіп" десіп отырар. "Халық ауыз әдебиеті." (сөйлеуді дамыту,</p>	<p>"Суретті құрастыр" дидактикалық ойыны. Мақсат-міндеттер: баланы бірнеше бөліктерден тұратын, тұтас суретті құрастыра білуге үйрету, төзімділікке, бастаған істі аяқтауға тәрбиелеу. Сурет бөліктерін таңдағанда қателеспей, кім тез өз суретін құрастырып, дұрыс атайды сол жеңімпаз атанады. Ойын іс-әрекеті. Тұтас суретті құрастыру үшін тиісті бөлшектерін іздестіру. Қажетті құралдар. Бірнеше бөлікке бөлінген түрлі заттардың суреттері (көлемдері 7×8 см карточкалар).</p>	<p>"Мен өзіммен бірге жолға аламын" ойыны. Мақсат-міндеттер: логикалық ойлауды дамыту. Ойын материалдары мен көрнекі құралдар: бір заттардың суреттері бар суреттер. Балаңызға жүзуге баруды ұсыныңыз. Бірақ сапардың сәтті өтуі үшін оған мұқият дайындалу керек, қажет нәрсенің бәрін жинау керек. Баладан бір суретті алып, бұл заттың қалай пайдаланатынын сұраңыз. Суреттердегі заттар өте әртүрлі болуы керек. Мысалы, бала доптың бейнесін алады: "сіз демалыс кезінде доп ойнай аласыз, допты құтқару шеңберінің орнына қолдануға болады,</p>

	<p>"Не (кім) қалай қимылдайды?" дамытушылық ойыны. Мақсат-міндеттер: балаларды жан-жануарлардың суретін көріп, қалай қимылдайтындарын айтуға машықтандыру; байланыстырып сөйлеуді жетілдіру, сөздік қорларын дамыту. Құралдары: жан-жануарлардың суреттері. Мысалы. Ат - шабады, жүреді, жортады, жатады, секіреді. Құрт - жорғалайды, жатады. Көбелек - ұшады, қонады, жүреді, отырады. Балық - жүзеді, тыныс алады, құйрығымен қозғалтады. Қасқыр - жүреді, жүгіреді, күтіп жатады, отырады, секіреді. Шегіртке - отырады, секіреді, ұшады, жорғалайды. Бүркіт - ұшады, қалқиды, қонады, отырады, жүгіреді. Адам - тұрады, жатады,</p>	<p>(Қолымызды алға қарай созамыз) М. Әлімбаев (сөйлеуді дамыту, көркем әдебиет)</p> <p>"Не артық?" дамытушылық ойыны. Мақсат-міндеттер: балаларды заттарды шарттарда берілген белгілер бойынша жіктеуге машықтандыру; ойлау қабілеттерін дамыту. Құралдары: түрлі заттар мен ойыншықтар немесе заттық сурет-карточкалар. Педагог түрлі заттарды немесе суреттерді төртеуден тізбекке қояды немесе салады. Әрбір төрт зат немесе суреттің арасында біреуі артық болып саналады. Артықты табу үшін балалар төрттің арасынан бәріне ортақ қасиеті жоқты іздеп атайды. (</p>	<p>көркем әдебиет)</p> <p>"Домино" дидактикалық ойыны. Мақсат-міндеттер: баланың топтамалар жайлы білімдерін дамыту, пысықтау; сәйкес заттың бейнесін тауып дұрыс атауға, оның атқаратын қызметі жайында бір сөйлемді құрастыруға дағдыландыру; қабылдау, зейін, ойлау қабілеттері, ұсақ қол моторикасын желілдіру. Ойын шарты. Суреттері сәйкес келетін карточкалардың біріне қатарлап тізіп қою, кім бұрын барлық карточкаларын қояды, сол жеңіп шығады. Қажетті құралдар: бірдей қос суреттер, әртүрлі объектілердің бейнеленген көлемдері 5×6 см карточкалар. (танымдық дағдылар)</p>	<p>(сөйлеуді дамыту, қоршаған ортамен таныстыру)</p> <p>"Ұшады құстар біздің бақта" жаттығуы. Мақсат-міндеттер: балаларды құстардың қимылдарына еліктеуге машықтандыру; құстар әлеміне деген қызығушылықты арттыру. Педагог балаларға алдынала құстардың ұшып-қонып жүргені туралы бейнежазбаларды көрсету мүмкін. Қанаттарын жайып жан-жаққа, (Аяқ ұштарына тұру, екі қолды жан-жақтан жоғары бірқалыпты көтеру) Ұшады құстар біздің бақта. (Құстың ұшқанына еліктеу, қолдармен бұлғау) Солға ұшады, ұмтылып, (Бір қолды сол жақта төменнен жоғары бірқалыпты көтеру) Оңға ұшады, ұмтылып. (Екінші қолды оң жақта төменнен жоғары бірқалыпты көтеру) Біресе төмен түсіп, қонады</p>	<p>өйткені ол батып кетпейді және т.б.." Бала суретті алдына қойып, әртүрлі жерге саяхаттау үшін не қажет болатынын айтуы керек (шөл далада, пойызда, ауылда). (сөйлеуді дамыту, қоршаған ортамен таныстыру)</p> <p>Санамақты мәнерлеп жатқа айту жаттығуы. Мақсат-міндеттер: көркем сөзді мәнерлеп айтуға дағдыландыру; ұсақ қол моторикасын дамыту. Бота, түйе, Құлын, бие, Торай,шошқа, Қозы, қошқар, Қодық,құлан, Көжек, қоян, Бақа,шаян, Торғай,шымшық... Сен, қал! Сен, шық! Қадыр Мырза Али. (сөйлеуді дамыту, көркем әдебиет)</p>
--	---	--	--	---	--

	отырады, жүгіреді, секіреді, билейді, еңкейеді, шалқаяды. (сөйлеуді дамыту, қазақ тілі)			бұтаққа, (Төмен отыру) Біресе көкке самғайды, ұқсайды ұшаққа. (Аяқ ұштарына тұру, екі қолды жан-жақтан жоғары бірқалыпты көтеру) Д. Ахметова. (сөйлеуді дамыту, дене шынықтыру)	
Таңертеңгі жаттығу	Кешенді жаттығу Соз қолыңды оң жаққа, Соз қолыңды сол жаққа. Қолды айналдыр бұлданбай Шеңбер жасап тұрғандай (дене шынықтыру)				
Таңғы ас	Балалардың беті-қолдарын жуғызып таңғы асқа отырғызу. Тамақтану мәдениетімен таныстыру. Қасық пен шанышқыны дұрыс пайдалануды үйрету. Тамақ ішіп отырғанда сөйлемеу. Тамақтанғаннан кейін беті-қолды жуу Таңғы асты қалдырмау. (мәдени-гигиеналық дағдылар)				
Ұйымдастырылған іс-әрекетке дайындық	"Не қалай дыбыстайды?" дидактикалық ойыны. Мақсат-міндеттер: құстарды дыбыстары бойынша тануға, ажыратуға дағдыландыру; құстарға деген қызығушылықты арттыру. Құралдары: құстардың дыбыстары жазылған жазбалар, суреттері. (қоршаған ортамен таныстыру, сөйлеуді дамыту)	"Қимылдарға қарап, нені көрсеткенімді айт?" ойыны. Мақсат-міндеттер: балаларға ым-ишара арқылы іс-қимылды түсіне білуге машықтандыру; қабылдау, зейін, ойлау қабілеттерін дамыту. (дене шынықтыру)	"Көкек" ертегісі желісін әңгімелеу. Мақсат-міндеттер: балаларды анаға деген сүйіспеншілікті арттыру; көкек құсының балапанды неге ұяға баспайтыны туралы түсініктерін пысықтау. (көркем әдебиет)	"Жеріміздің ғажайып құстары" тақырыбына әңгімелесу. Мақсат-міндеттер: сыртқы келбеті немесе тіршілігі ерекше құстар туралы ұғымдарды дамыту. Құралдары: тотықұс, түйеқұс, пингвиннің суреттері. (қоршаған ортамен таныстыру, сөйлеуді дамыту)	"Ұшты, ұшты не ұшты?" ойыны. Мақсат-міндеттер: ненің ұшатынын, ненің ұшпайтынын, аңғарымпаздыққа тәрбиелейді. Ойынға қатысушыларға бастаушының сөзін қалт жібермей бағып отыру шарт. Ұшатын құс не зат айтылса, қолдарын жоғары көтереді де, ұшпайтын зат айтылса тырп етпей отырады. Қателескен

	дамыту)				бала айып тартып тақпақ айтады не ән салады. Екі рет жаңылса айып шарты, ұлғая түседі. Бастаушы ойынды былай жүргізеді: Ұшты - ұшты сұңқар ұшты! Ұшты - ұшты қарға ұшты! Ұшты - ұшты арба ұшты! Ұшты - ұшты дауыл ұшты! Ұшты - ұшты ұшак ұшты! Ұшты - ұшты торғай ұшты! Ұшты - ұшты жылан ұшты! (сөйледі дамыту, дене шынықтыру)
Білім беру ұйымының кестесі бойынша ұйымдастырылған іс-әрекет	Көркем әдебиеттен ойын-жаттығу "Т. Тойбазарұлы "Қайтпай қалған қарлығаш" (әңгімесі)" Мақсат-міндеттер: Балаларды әңгіме бойынша сұрақтарға жауап беруге дағдыландыру, қыстап қалған құстарға қамқорлық жасауға, оларды баптап күте білуге тәрбиелеу; әңгіме мазмұнын өз қиялымен баяндауға дағдыландыру; ойлау қабілетін, сөйлеу мәдениетін дамыту; бүкіл жан-жануарларға, құстарға қамқор болуға тәрбиелеу.	Құрастырудан ойын-жаттығу "Балапандарға арналған ұялар" Мақсат-міндеттер: Балаларға табиғи материалдан құрылыс салуға үйрету, туған жердің құстары туралы білімдерін қалыптастыру, сөздік қорды белсендіру; қоршаған әлемге деген сүйіспеншілікті тәрбиелеу. Музыкадан ойын-жаттығу "Гүлдерайым" Мақсат-міндеттер: Музыка мен қимылдардың тұтастығын қабылдау	Дене шынықтырудан ойын-жаттығу "Бұл балапан қандай мықты" Мақсат-міндеттер: Балаларды педагогтің түрлі нұсқаулары бойынша жүгіру дағдыларын дамыту; 4-5 сызық арқылы орнынан ұзындыққа секіруге (сызықтардың арақашықтығы 40–50 см) үйрету; балаларда қолдарын көтергендегі биіктіктен жоғары ілінген нәрсеге орнынан секіру арқылы затты жанап өту дағдыларын жетілдіру.	Жапсырудан ойын-жаттығу "Ертегі құс" Мақсат-міндеттер: Балалардың ертегі құс туралы ұғымдарын қалыптастыру; бірнеше бөліктерге қиып, қағаз бетіне жапсыруға үйрету; бөліктерді үйлесімді қолдана білуін жетілдіру; қол, саусақ қимылдарын дамыту; өз жұмыстарын бағалай білуге, шыдамдылыққа, төзімділікке, құстарға деген мейірімділік пен сүйіспеншілдікке тәрбиелеу.	Қоршаған ортамен танысудан ойын-жаттығу "Құстар" Мақсат-міндеттер: Балалардың қыстап қалатын және жылы жаққа ұшып кететін құстар туралы жалпы ұғымдарын қалыптастыру, қыстап қалатын және жылы жаққа ұшып кететін құстарды жіктей білуге үйрету. Дидактикалық ойындар арқылы зейінді, сөйлеуді, көру қабілеттерін дамыту. Құстарға деген қамқорлықты, қиын жағдайда оларға көмек беруге тәрбиелеу.

		<p>қабілетін дамыту. Балалардың өміріне музыкамен сөйлесуден қуаныш сезімін енгізу; балалардың репертуар таңдауда өз бетінше шешім қабылдау қабілетін дамыту.</p>			
Серуенге дайындық	Балаларға өз киімдерін тануды, атауды, өз шкафын таңбалауыш арқылы табуды үйрету. (мәдени-гигиеналық дағдылар, дербес әрекет)				
Серуен	<p>Сауысқанды бақылау. (сөйлеуді дамыту, көркем әдебиет, қоршаған ортамен таныстыру) Мақсат-міндеттер: балалардың сауысқан құсы туралы түсініктерін тиянақтау; құстар әлеміне деген қызығушылықты арттыру; байқағыштыққа тәрбиелеу. "Сауысқан". Ала қанат сауысқан, Жауыр атқа жабысқан. Ойда жауыр көрінсе, Ойбайлатқан сауысқан. Қырда жауыр көрінсе, Қиқандатқан сауысқан. (Ел аузынан). Еңбек әрекеті: шығарылған материалдарды жинау. Мақсаты: балаларды серуеннен кейін орындарын ретке келтіруді үйрету: ойыншықтарды</p>	<p>Қарғаны бақылау. (сөйлеуді дамыту, көркем әдебиет, қоршаған ортамен таныстыру) Мақсат-міндеттер: қарға жайлы білімдерін кеңейту; құстардың тіршілік етуіне ізденімпаздық пен қызығушылықты тәрбиелеу, құстарды қорғауды түсінуге баулу. Қарға, қарға, қарғалар, Қар үстінде жорғалар. Боран соқса қар болар, Бұтаға қонар қарғалар. (Ел аузынан) Балалар қарғаның дыбыстарын тыңдап ("қар-қар" деген үн қатады; "қарға қарқылдайды"), сыртқы пішініне қарап (қара мен сұр түсті), денесі кесек, өзге құстарға өте ұқсаматынын</p>	<p>Торғайды бақылау. (сөйлеуді дамыту, көркем әдебиет, қоршаған ортамен таныстыру) Мақсат-міндеттер: торғайдың тіршілігі, сыртқы ерекшеліктері жайындағы түсінік пен білімді тиянақтау, құстарды аялау сезімін тәрбиелеу. Торғайдың адамға жақын, бір топ болып мекендейтінін байқату; торғайдың, қыстағы тіршілігі мысалында көрсетіп, өте төзімді, батыл құс екеніне көңіл аудару. Торғайдың сыртқы дене пішініне қарағанда, қоңыр, сұр, қара түстерді байқауға болатынын көрсету.</p>	<p>Құстарды бақылау. (сөйлеуді дамыту, көркем әдебиет, қоршаған ортамен таныстыру) Мақсат-міндеттер: балалардың аула құстары, олардың тіршілігі жайлы білімдерін кеңейту; құстарға деген сүйіспеншілікке, қамқорлыққа тәрбиелеу. Педагог балаларға ойын аланыңа, бау-бақшаға ұшып келген құстардың дыбыстарын тыңдап, ажыратуды ұсынады. Құстардың түрі көп болмаса, педагог смартфонна жазылған құстардың дыбыстарын тыңдатып, дұрыс атауды ұсынады. Балалар құстардың үнін сөзбен қалай айтуға болатынын түсіндіреді.</p>	<p>Құстың ұшуын бақылау. (сөйлеуді дамыту, көркем әдебиет, қоршаған ортамен таныстыру) Мақсат-міндеттер: құстардың түрлілігі, олардың қозғалу тәсілі жайлы түсініктерін нақтылау. Педагог ұшып-қонып жүрген құстардың қимылдарына көңіл аударады, балалардан құстар неге дәл осылай қимылдайтынын анықтайды. Қанаттардың көмегімен құстар бір орыннан, екінші орынға, жерді баспай, ұшып, қалықтайды. Құстардың қанаттары қауырсындардан тұрады. Құстар аяқтарымен жүреді де секіреді. Мысалы, түйеқұс жылдам жүгіреді. Құстар әуеде қанаттарын желкендей жайып, қалықтайды. Мысалы, бүргіт</p>

	<p>тазалау және жинау, себетке салу.</p> <p>"Аққу-қаздар" қимыл-қозғалыс ойыны.</p> <p>Мақсаты: белгі белгі сөздерді мұқият тыңдап, ойынға белсенді қатысуға, ойын шартын бұзбауға, қимылдарды үлестіріп, жылдам жүгіруге бейімдеу; дене мүшелерін дамыту; ұйымшылдыққа тәрбиелеу.</p> <p>Педагог балаларға "аққу-қаздар" болуды ұсынады.</p> <p>Балалар алаңның бір жағына, педагог - қарама-қарсы жаққа тұрады. Алаңның ортаңғы екі шетінде (санамақпен таңдалған) екі бала "қасқыр" рөлін атқарып тұрады.</p> <p>Педагог: - Аққу-қаздар, қайдасыңдар? Қайда қонып, ұшасыңдар? Балалар: - Біз ұшамыз жылы жаққа, Қайтқымыз келеді ошаққа! Осы сөздерден кейін, балалар қарама-қарсы жаққа жүгіріп ("ұшып") ұмтылады.</p> <p>"Қасқырлар" "аққу-қаздарды" ұстап алуға</p>	<p>байқайды.</p> <p>Педагог қарғаның өте ақылды құс екенін дәлелдейтін оқиғалар жайындағы бейнежазбаларды көрсету мүмкін.</p> <p>Балаларға "Қарға мен түлкі" мысалын еске түсіру; түлкінің қарғаны қаншалықты алдап кеткені туралы әңгімелеу.</p> <p>Ересектермен бірге орындалатын қарапайым еңбек тапсырмалары: ойын алаңындағы қоқыстарды жинау.</p> <p>Мақсат-міндеттер: бірігіп жұмыс істеуге тәрбиелеу. "Қу түлкі" қимыл-қозғалыс ойыны. (дене шынықтыру)</p> <p>Мақсат-міндеттер: балалардың ойын шарттарына сай ойнай білу, "Мен - түлкі!" сигналы бойынша қолға түспей, жалтарып, жылдам жүгіре білу қабілеттерін дамыту (қалыптастыру, жетілдіру); қимылдарды үлестіруге, ептілікке тәрбиелеу.</p>	<p>"Торғай".</p> <p>Торғай, торғайсың, Жылдамсың, сондайсың, Шырылдап қоймайсың, Ұшасың, талмасың. Шомылып ал шалшыққа, Қона ғой біздің баққа. Д. Ахметова.</p> <p>"Қайда барсаң – соны табасың" дидактикалық ойыны.</p> <p>Мақсат-міндеттер: балаларды кеңістікті бағдарлауға баулу.</p> <p>Педагог белгілі заттарды (жемістер мен көгөністерді немесе ойыншықтарды, не құралдарды) ойын алаңының түрлі жерлеріне салады.</p> <p>Бала педагог айтқан бағытты қолмен көрсетіп, сол бағыт бойынша жүріп, жасырылған объектіні табу керек.</p> <p>Педагог нұсқауларды нақтылы және дұрыс беру керек: алға бес қадам, солға бұрылып екі қадам, оңға тағы екі қадам.</p> <p>Күрделенуі: балалардың өздері топтастарына</p>	<p>Торғай - шырылдайды. Қарға - қарқылдайды. Сауысқан - шықылықтайды. Бөдене - бытпылдайды. Бұлбұл - сайрайды.</p> <p>"Торғайдың әні" артикуляциялық жаттығуы.</p> <p>Мақсат-міндеттер: балаларды мәтінді есте сақтап, мәнерлеп айтуға машықтандыру; артикуляцияны жетілдіру; көркем сөзге деген қызығушылықты арттыру.</p> <p>Шыр-шыр еткен торғайды, Қорғамасаң, болмайды. Кіп-кішкене торғайлар Ағаштарды қорғайды. Ж. Сымақов.</p> <p>Еңбек әрекеті: ағаш тұқымдарын жинау.</p> <p>Мақсат-міндеттер: балаларды тұқым жинауға ынталандыру.</p> <p>"Ит пен торғай" қимыл-қозғалыс ойыны. (дене шынықтыру)</p> <p>Мақсат-міндеттер: ит пен торғайға тиесілі қылықтар жайлы білімдерін бекіту; дауысты басқаруға үйрету.</p> <p>"Шұңқырдан аттап секіріп өт" қимылды</p>	<p>биік ұшып, қалықтап, қорегін андиды.</p> <p>Балаларға құстардың ұшып, қалыптап жүретінін бейнежазбадан көрсету.</p> <p>Ересектермен бірге орындалатын қарапайым еңбек тапсырмалары: ағаш үгінділерімен бақша үлескесін жабу.</p> <p>Мақсат-міндеттер: жұппен жұмыс жасауға үйрету; достық қарым-қатынасқа тәрбиелеу.</p> <p>"Қайда жасырылғанын тап" қимыл-қозғалыс ойыны. (дене шынықтыру) Мақсат-міндеттер: кеңістікті бағдарлауға, ақыл-ой қабілетін дамыту.</p> <p>"Жоғары - төмен" қимыл жаттығуы. (дене шынықтыру)</p> <p>Мақсат-міндеттер: балаларды мәтіннің мәніне, ырғағына сай қимылдауға машықтандыру; жоғары және төмен ұғымдарын пысықтау; табиғат құбылыстарына деген қызығушылықты арттыру.</p> <p>- Балалар, "жоғары" десем - қолдарыңды жоғары созып, шапалақтайсыңдар, "төмен десем" - төмен отырып, тыныш отырасыңдар.</p>
--	---	--	---	--	--

<p>тырысады. Ұстап алу - баланы қолмен тигізу болып саналады.</p> <p>Педагог алдын-ала алаңның шетінде балалар үшін "қасқырлардан қауіпсіз" орынды сызып қояды.</p> <p>Ойын бірнеше рет қайталанады. ойын аяқталған сайын, "қасқырлар" ұстап алған "қаздар" саналады.</p> <p>Ойыншылардың қабілеттерін бағаланады. "Ұстап ал" қимылды ойын-жаттығуы.</p> <p>Мақсаты: белгі бойынша жылдам әрекет етуге үйрету; достық қарым-қатынастарды дамыту. Өз бетімен еркін ойын әрекеті: "Мені қуып жет".</p> <p>Мақсаты: жалтарып, бағытты өзгертіп жүгіруді дамыту.</p>	<p>Балалар кіші шеңберге жиналады. Олар педагогтің нұсқауы бойынша көздерін жұмады, ал жүргізуші-педагог балаларды шеңбер сыртында жүріп, кез келген баланы сәл түртіп қалады. Осыдан бері педагог таңдаған бала "қу түлкі" болып саналады.</p> <p>Ал ойыншы-балалар болса, жан-жақтарына қарап: "Қу түлкі, сен қайдасың?" - деп, үш рет сұрайды. Соңғы сұрақтан кейін бұдан бері жасырынып тұрған "қу түлкі": "Мен мындамын!" - деп дауыстайды.</p> <p>Осы жерден бастап, балалар жан-жаққа "қу түлкіден" қашып құтылу керек. "Қу түлкі" кімге қолын тигізсе, сол шетке шығады.</p> <p>"Шеңберден шеңберге" қимылды ойын-жаттығуы. (дене шынықтыру)</p> <p>Мақсат-міндеттер: балаларды шеңберлерге бақытты ауыстырып екі аяқпен секіруге дағдыландыру; күш-</p>	<p>нұсқау беріп, жүргізуші бола алады.</p> <p>Еңбек әрекеті: шығарылған материалдарды құмнан қағып, жинау.</p> <p>Мақсат-міндеттер: ұқыптылыққа, тазалыққа тәрбиелеу.</p> <p>"Қаршыға мен қарлығаш" қимыл-қозғалыс ойыны. (дене шынықтыру)</p> <p>Мақсат-міндеттер: балаларды ойын шартын бұзбай, белгілер бойынша ойнауға, шапшаңдыққа тәрбиелеу.</p> <p>Ойыншылар екі топқа бөлініп, екі бағытқа қарап, екі қатарға тұрады. Бұлардың бір қатары "Қаршығалар" да, екінші қатарындағылар "Қарлығаштар" болады. Бір ойыншыны санамақ арқылы басқарушы ретінде тандайды. Басқарушы екі саптың арасымен ерсілі-қарсылы жүріп дауыстайды. Алдымен "қар..." дейді де, содан соң қалауынша "шығалар" немесе "лығаштар" деп қосады.</p>	<p>жаттығуы. (дене шынықтыру)</p> <p>Мақсат-міндеттер: балаларды ұзындыққа секіруге машықтандыру; вестибуляр аппаратын, күш-жігерін дамыту.</p> <p>Өз бетімен еркін ойын әрекеті, қимыл-қозғалысты дамыту. (дене шынықтыру)</p> <p>Мақсат-міндеттер: допты астыңғы жақтан бір-біріне лақтыру дағдыларын бекіту.</p>	<p>Күлімдейді алтын күн. Жерде жатыр алтын құм. Құстар ұшты биікке. Сәбіз өсті жүйекте. Кіші болдық желектей, Өсеміз биік теректей. Д. Ахметова.</p> <p>Күрделенуі: жаттығу сөздерін жылдамдатып айтып, балаларды сол темпке бейімдетуге болады.</p> <p>"Тым-тырақай" ойыны. (дене шынықтыру)</p> <p>Мақсат-міндеттер: балаларды ойын шартына сай ойнай білуге баулу; шапшаңдыққа, зеректікке, кеңістікті бағдарлау, жылдам жүгіре білу қабілеттерін дамыту. Балалар шеңбер құрайды. Бір немесе бірнеше бала шеңбер ортасында белгі санамақ сөздерден кейін ұстап алушылардың рөлін атқаратын болады.</p> <p>Ал, кәнеки, балалар, Бір, екі, үш - деп, санаңдар! Бір, екі, үш! Ал тараңдар! Бұл сөздерден кейін балалар жан-жаққа бытырай қашады. Оларды ортада тұрған бала ұстап алу керек.</p> <p>Екі, үш бала ұсталған соң, тәрбиеші "бір, екі, үш" - деп санағанша, балалар тез</p>
--	---	--	---	---

		<p>жігерін дамыту. Өз бетімен еркін ойын әрекеті, шығарылған материалдармен алаңдағы ойындар. Мақсат-міндеттер: қызығушылықтары бойынша ойын таңдау мүмкіншілігімен қамтамасыз ету. Құрдастарымен қарым-қатынас жасау біліктілігін қалыптастыру.</p>	<p>Сол кезде бастаушы атын атаған топтағылар бытырай қаша жөнеледі де, аты аталмаған топ оларды қуалайды. Олардың міндеті - қашқан топтағылардың біреуін ұстап алу. Ұсталған ойыншы сол топқа өтеді. Қайсы топ қарсы топтың ойыншысын көп қосып алса, сол топ жеңеді. "Кім жоғары?" ойыны. (дене шынықтыру) Мақсат-міндеттер: белгі бойынша балалардың жер деңгейінен жоғары тұрған заттардың үстіне шығып алу қабілетін дамыту. "Заттар" деп орындықтарды, сатыларды, діңгектерді көру. Өз бетімен еркін ойын әрекеті: "Өзеннен өту". (дене шынықтыру) Мақсат-міндеттер: бөрене үстінде түзу және қырындап жүруге жаттықтыру; дене тепе-теңдігін сақтауға бейімдеу.</p>		<p>шеңбер құрып тұрады. Ойын қайта басталады. Өз бетімен еркін ойын әрекеті, қимыл-қозғалысты дамыту. (дене шынықтыру) Мақсат-міндеттер: жүру және жүгіру техникасын пысықтау.</p>
--	--	--	---	--	---

Серуеннен оралу	Үстел үстіндегі түскі асқа назар аудару; үстел басында отыру әдебі мен тамақтану мәдениетіне баулуға бағытталған жеке жұмыс; әдептілік ережелері.				
Түскі ас	Үстел үстіндегі түскі асқа назар аудару; үстел басында отыру әдебі мен тамақтану мәдениетіне баулуға бағытталған жеке жұмыс; әдептілік ережелері. (мәдени-гигиеналық дағдылар)				
Күндізгі ұйқы	Балалардың тыныш ұйқысы үшін қолайлы жағдай жасау.				
Бірте-бірте тұрғызу, сауықтыру шаралары	Үстел үстіндегі бесін асқа назар аудару; үстел басында отыру әдебі мен тамақтану мәдениетіне баулуға бағытталған жеке жұмыс; әдептілік ережелері. (дене шынықтыру)				
Бесін ас	Алдына қойған асқа назар аударту; дастарқан басында отыру мәдениеті, тамақтану мәдениетіне баулуға бағытталған жеке-дара жұмыс; этикет ережелері. (мәдени-гигиеналық дағдылар)				
<p>Балалардың дербес әрекеті (баяу қимылды ойындар, үстел үсті ойындары, бейнелеу әрекеті, кітаптар қарау және тағы басқа әрекеттер)</p>	<p>Дамытушылық жаттығу. "Қандай және қанша айырмашылықтар бар?" Мақсат-міндеттер: балалардың қабылдауын, зейінін, ойлауын дамыту; ақылдылыққа, байқампаздыққа тәрбиелеу. Керекті құрал-жабдықтар. Жүп суреттер (бірінші суретпен салыстырғанда, екінші суретте бірнеше өзгеріс бар). Барысы. Педагог балаларға бірінші суретті көрсетеді, ал кейін сондай екінші суретке қарауға ұсынады. Балалар екінші суретте, бірінші суретке қарағанда не өзгергенін айтады, айырмашылықтарын табады.</p>	<p>Логикалық ойын. "Болашақта неге айналады?" Мақсат-міндеттер: балалардың айналасындағы заттар мен құбылыстар, адамдар мен аңдардың тіршілігі жайлы білімдерін бекіту; логикалық ойлау, есте сақтау қабілеттерін, қиялдарын дамыту; тапқырлыққа тәрбиелеу. Керекті құрал-жабдықтар. Заттық суреттер мен мнемочарточкалар болуы мүмкін. Педагог тапсырмаларды тек қана сөзбен беруі мүмкін. Барысы. Педагог атап, көрсеткен жанды және жансыз нысандардың суреттеріне</p>	<p>"Сөздер тізбегі" дидактикалық ойыны. Мақсат-міндеттер: балалардың сөздік қорларын байыту. Ой ұшқырлығын, зейіндерін дамыту; өзара жағымды қарым-қатынасты бекіту. Барысы. Педагог балаларға қандай сала бойынша сөз құрайтындарын айтады. Берілген жағдайда "Отбасы" тақырыбы қарастырылады. Педагог "Отбасы" түсінігіне байланысты сөздердің бірін айтады да, келесі балаға жалғастыруды ұсынады. Егер бала белгіленген уақытта сәйкес сөз тауып айта алмаса, өз өнерін</p>	<p>Дамытушылық жаттығу. "Не өзгерді?" Мақсат-міндеттер: балалардың қабылдауын, зейіндерін, есте сақтауын дамыту; байқампаздыққа, зеректілікке тәрбиелеу. Керекті құрал-жабдықтар: Өртүрлі заттар мен ойыншықтар. Барысы. Педагог балалардың алдына таныс ойыншықтар мен заттарды ұсынады. Алдымен саны 6 басталып, ал кейін 10-12 дейін жеткізілуі мүмкін. Ойыншықтарды бір қатарға орналастырғанда, балалар олардың реттік нөмірін айтады. Балалар көздерін жұмады, педагог қатардағы</p>	<p>"Логикалық жұптар" (табиғат құбылыстары) дидактикалық ойыны. Мақсат-міндеттер: белгілі құбылыстар бейнеленген карточкаларды жинап, логикалық екі карточкаларды біріктіру; білімдерін жүйелеу; ойлау, есте сақтау қабілеттерін, сөйлеу тілдерін, қиялдарын дамыту; түрлі құбылыстарға деген қызығушылыққа, ізденімпаздыққа тәрбиелеу. Керекті құрал-жабдықтар. Өртүрлі табиғи құбылыстар бейнеленген суретті-карточкалар. Барысы. Балалар суреттердегі белгілі табиғат құбылыстарына мұқият қарап, составить логикалық жұптар құрайды.</p>

	<p>(сөйлеуді дамыту, қоршаған ортамен таныстыру)</p> <p>Сюжетті-рөлдік ойын. "Асхана".</p> <p>Мақсат-міндеттер: балалардың асханада жұмыс жасайтын мамандар: аспаз, даяшы, кассир, гардероб қызметкері жайлы білімдерін, әдептілік ережелерін меңгеруді, қоғамдық орындардағы тамақтану әдебін, оларды сақтауға ынталануды бекіту; еңбекті құрметтеуге, әдептілік негізінде қарым-қатынас орнатуға тәрбиелеу. Керекті құрал-жабдықтар. Асхана жиһаздары (үстел, орындықтар), асхана қызметкерлерінің киім үлгілері мен (аспаз, даяшы, кассир, гардероб қызметкері).</p> <p>Барысы.</p> <p>Алдымен педагог балалармен аспаздың адамдар (тұтынушы) үшін түрлі тағамдар әзірлеу жұмысы жайлы әңгімелеседі.</p> <p>Суреттер</p>	<p>қарап, болашақта нысан неге айналатынын айту керек.</p> <p>Педагог балаларға ойын шартын келесі үлгі бойынша түсіндіруі мүмкін: "Мен атаған (көрсеткен) жанды немесе жансыз нысан?"</p> <p>Педагог ұсынған сөз және сөз тіркесі: жасыл жапырақ күзде; өзен қыста; бала өскенде; ұн; жаңбыр қыста; балапан; бұзау; түн; күшік; фундамент; көшет; үсік жүруі; бидай дәні; жұмыртқа; қар жауып тұр; қар көктемде; желмен ұшқан сары жапырақтар; кеш; көже; көп еңбек; оқу; адамдардың бір-біріне көмектесуі; сүт.</p> <p>(сөйлеуді дамыту, қоршаған ортамен таныстыру)</p> <p>Сюжетті-рөлдік ойын. "Пошта".</p> <p>Мақсат-міндеттер: балаларға поштаның алатын орны жайлы түсіндіру, онда қызмет атқаратын мамандар туралы жалпы ақпаратты</p>	<p>көрсетеді.</p> <p>(сөйлеуді дамыту, қоршаған ортамен таныстыру)</p> <p>Сюжетті-рөлдік ойын. "Отбасы".</p> <p>Мақсат-міндеттер: балалардың отбасы мүшелері туралы түсініктерін бекіту; отбасы мүшелерінің жанұядағы рөлін пысықтау; үлкенге деген құрмет сезімдерін, жақынына деген сүйіспеншілікке тәрбиелеу.</p> <p>Керекті құрал-жабдықтар.</p> <p>Отбасы мүшелеріне қажет заттар: көзілдірік, ыдыстар, алжапқыш, кітап, газет, сыпырғыш, шелек пен орамал, ойыншықтар, ойыншық тұрмыстық техника т. б Барысы.</p> <p>Балалар өзара отбасы мүшелерінің рөлдерін бөлісіп алады да, өздеріне қажет киімдер мен құралдарды алып, өз орындарына барады.</p> <p>Педагог алдын-ала</p>	<p>ойыншықтардың орналасуын өзгертеді.</p> <p>Балалар көздерін ашады да, қай ойыншық қай жерге ығысқанын айтады.</p> <p>(сөйлеуді дамыту, қоршаған ортамен таныстыру)</p> <p>Сюжетті-рөлдік ойын. "Үй құрастыру".</p> <p>Мақсат-міндеттер: балалардың құрылыс нысандарын тұрғызуға қатысатын мамандар жайлы білімдерін кеңейту, бекіту; еңбексүйгіштікке, жауапкершілікке тәрбиелеу.</p> <p>Керекті құрал-жабдықтар. Құрылыс материалдары, қағаз беттері, қара қарындаштар, сызбалар, ойыншық жүк тасымалдаушылар, құрылысқа керек ойыншық саймандар (балға, бұрауыш, кемпірауыз, т. б). келісім.</p> <p>Педагог алдын-ала балалармен құрылысқа қатысатын мамандар жайлы әңгімелеседі.</p> <p>Балалар сәулетші, инженер-құрылысшы, тас</p>	<p>Логикалық жұптар тізбегі мынандай болуы мүмкін: тамшы-жаңбыр; тамшы - шатырдағы мұз тамшысы; тамшы - тұман; тамшы - кемпірқосақ; тамшы - мұз; тамшы - бұлақ; жапырақ - ағаш; жапырақ - бұтақ; жапырақ - гүл; және т.б..</p> <p>(сөйлеуді дамыту, қоршаған ортамен таныстыру)</p> <p>Сюжетті-рөлдік ойын. "Театр".</p> <p>Мақсат-міндеттер: ойын барысында балалар мен бірге театрдың орны, адам өміріне қандай пайдасы бар екенін анықтау; әртіс, режиссер, оператор, жарық беруші, гардеробшы, капельдинер, костюм бойынша декоратор, суретші, лицеист сияқты мамандар туралы білімдерін бекіту; ағымды қарым-қатынас орнату; мәдениет орындарындағы тәртіп ережелерін пысықтау; сөйлеу мәнерін дамыту; достыққа тәрбиелеу.</p> <p>Керекті құрал-жабдықтар. Сахна орны.</p> <p>"Театр" жазбасы; сахна макеті, сахналық қойылымдарға қажет (үй,</p>
--	---	--	---	--	--

	<p>көрсетеді, педагогикалық жағдаяттарды шешеді.</p> <p>Алдымен педагог балалармен бірге белгілі тағамдар тізімін, ас мәзірін құрастырады. Ол үшін педагог пен балалар кешкі уақытта журналдарданысында пайдаланатын түрлі тағамдардың фотосуреттерін қиып алады.</p> <p>Педагог адамдар келгенше жұмысшылардың жұмысын бақылауда ұстайды (балалардың орындарында отырып). Барлық тағамдар дайын болғаннан кейін, балаларды (тұтынушыларды) ас бөлмесіне шақырады.</p> <p>Келушілерге даяшы ас мәзірін ұсынады, балалар тапсырыс береді, аспаз ас әзірлеуді көрсетеді, даяшы балаларға асты әкеліп, "төлем" қабылдайды.</p> <p>Балалар "даяшы", "мәзір", "тағам" сияқты жана сөздерді айту керек. Педагог ойын барысын өзі түзетеді, қосымша сұрақтар қояды,</p>	<p>бекіту; ойын барысында өтпелі заттарды (хат, тапсырыс хаты, бандероль, сәлемдеме) қолдануды үйрету; топпен бірігіп ойын желісіне қосылуға, өз орнын табуға жетелеу; ой-өрістерін, қиялдарын, қатынастық қабілеттерін, затпен сондай-ақ затсыз әрекет ету біліктіліктерін дамыту; еңбекті құрметтеуге, әдептілікке тәрбиелеу.</p> <p>Керекті құрал-жабдықтар. "Пошта" жазуы, арнайы, белгіленген орын; қаптамаға арналған қағаз материал, байлауға арналған жіп, қайшы; хат, тапсырыс хаты, бандероль, сәлемдеме сияқты заттардың жасанды макеттері; қаламдар, маркерлер, маркасы бар жетондар, қарындаш желім, телефон, рөл.</p> <p>Барысы.</p> <p>Педагог балалармен бірге поштаға экскурсия ұйымдастыруы мүмкін, болмаса фотосуреттер, поштаның қызметі</p>	<p>балалармен қойылымда қандай оқиға көрсетілуі керек екенін бірге анықтайды.</p> <p>Педагог диалог барысында ойыншылар арасындағы сөйлеу тізбегін, әдептілік ережелерінің сақталуын реттейді, бекіту сұрақтарын қояды.</p> <p>(сөйлеуді дамыту, қоршаған ортамен таныстыру)</p>	<p>қалаушы, жүк тиеуші, жүргізуші, сияқты мамандардың қызметтік міндеттерін анықтайды.</p> <p>Балалар құрылысқа қатысатын мамандардың рөлін өзара бөлісіп алады; өздеріне қажет киімдер мен құрал-жабдықтарды алып, өз орындарына барады.</p> <p>Педагог балалармен бірлесіп ойынды сәулетші бастайтынын айтады.</p> <p>Кейін балалар жүк тиеуші, жүргізуші, кірпіш қалаушы мен инженеров-құрылысшының жұмыстарын орындайды.</p> <p>Педагог диалог барысында ойыншылар арасындағы сөйлеу тізбегін, әдептілік ережелерінің сақталуын реттейді, бекіту сұрақтарын қояды.</p> <p>Педагог балармен бірге қорытынды жасайды: салынған үйдің сапасы жақсы болу үшін, құрылыс-мамандарының бірге кеңесуі; жұмысты жоспарға сәйкес орындауы; үй тұрғызуда қауіпсіздік ережелерін қатаң сақтауы.</p> <p>(сөйлеуді дамыту, қоршаған ортамен</p>	<p>ағаш, қоршау және мүмкіншілік болса перделер т.б.), кейіпкерлер костюмдері, кейіпкерлер қолына ұстайтын құралдар.</p> <p>Барысы.</p> <p>Педагог балалармен бірге театрда қандай қойылымдар қойылатыны жайлы суреттер қарастырады, көрермендер мен әртістер арасындағы айырмашылықтарды анықтайды.</p> <p>Көрермендер алдында қойылым орнында режиссер, дыбыс режиссері, оператор, жарық беруші, костюм әрлеуші, суретші, әрлеуші сияқты мамандар еңбек ететінін айтылады.</p> <p>Балалар алдын-ала әр маман сахналық қойылымға дайындық алдында қандай қимыл-қозғалыс орындайтынын кішігірім жаттығулар арқылы көрсетеді.</p> <p>Кейін балалар белгілі рөлдердің қайсысын орындағысы келетін тілектерін білдіреді, орындарына орналасады. Әртістерді біріктіру үшін педагог алдымен режиссер қызметін өзіне алады, белгілі ертегі сюжетін таңдайды.</p>
--	--	--	---	--	--


	<p>балалардың әрекетін белсендету үшін. Соңында педагог балалармен бірге қорытынды жасайды: адамдар дәмді, әсем безендірілген тағамдардан дәм тату үшін, асхана жұмысшылары тынбай еңбектенеді; "рахмет" , "өтінемін" сөздерін қолдану, дастархан басында шуламау, асты дұрыс шайнау, асхана құралдарын дұрыс қолдану - адамның қоғамдық орындарда ережелерді орындау-негізгі міндеттері.</p> <p>(сөйлеуді дамыту, қоршаған ортамен таныстыру)</p>	<p>жайында бейнеролик көру, таныс сюжет бойынша әңгімелесу. Дайындық кезеңінде педагог байланыс операторы, пошташы, байланыс бойынша кезекші, экспедитор сияқты поштада еңбектенетін мамандардың жұмысын түсіндіреді.</p> <p>Балалардың тандауы бойынша рөлдер бөлінеді. қалған балалар поштаға келеді, қалаулары бойынша өтпелі заттың біреуін алады, оны рәсімдейді, қызметкерлерге береді. Педагог ойын барысында балалар ойнаған рөлдер бойынша қосымша сұрақтар қояды, ойын желісінің дамуын қамтамасыз етеді. Балалар, сұрақтарға жауап беріп, өз рөлдерінің жаңа қырларын таниды.</p> <p>Соңында педагог балалармен бірге қортынды шығарады: адамдар арасындағы қарым-қатынас үзіліссіз және жылдам болу үшін,</p>		<p>таныстыру)</p>	<p>Педагог ойын барысын белгілі сөз тіркестерімен сүйемелдейді, ойыншыларға қосымша сұрақтар қояды, ары қарай ойын тізбегінің жалғасуына ықпал етеді . Соңында педагог балалармен бірге қорытынды жасайды: сахналық қойылымдар көрермендерге қызық болу үшін, тек қана әртістер ғана емес, сонымен қатар басқа да көптеген мамандар қызмет етеді; еңбекті бағалау керек; театр - әдептілік ережелері сақталатын мәдени орындардың бірі.</p> <p>(сөйлеуді дамыту, қоршаған ортамен таныстыру)</p>
--	---	---	--	--------------------------	---

		пошта қызметкерлері тыңбай еңбек етеді; почта - қоғамдық орындардың бірі, әдептілік ережелерін ұстанып, сақтайтын орын. (сөйлеуді дамыту, қоршаған ортамен таныстыру)			
Балалармен жеке жұмыс	"Торғай-торғай, тоқылдақ" артикуляциялық жаттығуы. Мақсат-міндеттер: балаларды мәтінді есте сақтап, мәнерлеп айтуға машықтандыру; артикуляцияны жетілдіру; көркем сөзге деген қызығушылықты арттыру. Торғай-торғай, тоқылдақ, Жерден тары тары шоқып ап, Бөтегесі томпайып Тойған қозыдай монтайып, "Шіп-шіп" десіп отырар. Халық ауыз әдебиеті. (сөйлеуді дамыту, көркем әдебиет)	Тілге арналған жаттығу. Әртүрлі өлеңдер оқу. Әйнегі - күн, шатыры - аспан, Кең дала.... Төсі толған егін. Көлдері күміс шашқан, Қазақстан - Республикам менің! (сөйлеуді дамыту, көркем әдебиет)	"Үйдің есігін жабайық" дидактикалық ойыны. Мақсат-міндеттер. Заттарды көлемі бойынша салыстыруды, қалың және жұқа заттарды ажыратуды үйрету. Ойлау қабілеттерін дамыту. (математика негіздері, сөйлеуді дамыту)	"Торғайдың әні" артикуляциялық жаттығуы. Мақсат-міндеттер: балаларды мәтінді есте сақтап, мәнерлеп айтуға машықтандыру; артикуляцияны жетілдіру; көркем сөзге деген қызығушылықты арттыру. Шыр-шыр еткен торғайды, Қорғамасаң, болмайды. Кіп-кішкене торғайлар Ағаштарды қорғайды. Ж. Сымақов. (сөйлеуді дамыту, көркем әдебиет)	"Жұмбақ сан" дидактикалық ойыны. Мақсат-міндеттер. Балаларды қарапайым математикалық амалдар қосу мен азайтуды шығаруға дайындауға, алғашқы ондықтағы алдыңғы және кейінгі сандарды анықтау дағдыларын бекітуге ықпал ету; Барысы. Мысалы, үштен үлкен сан, бірақ бес санынан кіші; қандай сан үштен кіші, баладан сол санды табуды сұрау. Бала әртүрлі сандарды атайды, ал тәрбиеші аталған саннан үлкен немесе кіші санды айтады. Кейін баламен рөл ауыстыруға болады. (математика негіздері, сөйлеуді дамыту)
Серуенге дайындық	Балаларды серуенге ынталандыру; серуенге арналған ойын құралдарын тандау; әр баламен жеке әңгімелесу; шалбар, бас киім мен аяқ киім кию реттілігін бақылау.				
Серуен	Түскі серуенді бақылауды жалғастыру. (сөйлеуді дамыту, көркем әдебиет, қоршаған ортамен таныстыру, еңбек дағдылары, дене				


	шынықтыру)				
Серуеннен оралу	Өз шкафын белгі бойынша тауып алуды, өз киімін өзі шешуді, өз қажеттері жайында айтуды үйрету. (мәдени-гигиеналық дағдылар, дербес әрекет)				
Балалардың үйге қайтуы (ата-аналарға кеңес)	"Бала өміріндегі дәрумендердің маңызы" тақырыбында кеңес.	Ата-аналарға арналған кеңес: "Балабақшадағы сияқты күн тәртібін үй жағдайында ұйымдастыру".	Ата-аналар арналған кеңес: "Баланы дұрыс сөйлеуге қалай үйретуге болады".	Айына бір рет"Отбасы күнін" өткізу.	Сұрақ-жауап: "Балада салауатты өмір салтын ұстануға бағытталған, отбасы дәстүрлері".

Дайындаған

Тәрбиешілер: Дадаханова Диана Бахадирқызы 

Каюмова Маьсуда Рустамовна 

Тексерген

Әдіскер: Каххарова Шахназа Жумадуллаевна 

ТӘРБИЕЛЕУ-БІЛІМ БЕРУ ПРОЦЕСІНІҢ ЦИКЛОГРАММАСЫ

Білім беру ұйымы (балабақша/ шағын орталық, мектепалды сыныбы)	<i>«САРА АНА бала-бақшасы» жеке мекемесі</i>				
Топ/сынып	Мектепалды топ				
Тобы, топтың реттік саны, атауы	«БОЛАШАҚ»				
Балалардың жасы	5 жастағы балалар				
Педагогтің аты-жөні	Тәрбиеші: Дадаханова Диана Бахадирқызы, Каюмова Маъсуда Рустамовна				
Жоспардың құрылу кезеңі (апта күндерін, айды, жылды көрсету)	12.08. - 16.08.2024ж.				
Апта күндері	<i>Дүйсенбі</i>	<i>Сейсенбі</i>	<i>Сәрсенбі</i>	<i>Бейсенбі</i>	<i>Жұма</i>
	12.08.2024	13.08.2024	14.08.2024	15.08.2024	16.08.2024
Күн тәртібі					
Балаларды қабылдау	Таңғы сүзгі: балалардың терісін, дене қызуын, сыртқы келбетін тексеру. Балаларды жақсы көңіл күймен қарсы алу және оларға қолайлы жағдай жасау. Баланың көңіл күйін, оның жеке пікірін, қызығушылығын анықтау. (сөйлеуді дамыту)				
Ата-аналармен әңгімелесу, кеңес беру	Ата-аналармен жазғы уақыттағы күн тәртібі мен киіндіру тәртібі туралы әңгімелесу.				
Балалардың дербес әрекеті (баяу қимылды ойындар, үстел үсті ойындары, бейнелеу әрекеті, кітаптар қарау және тағы басқа әрекеттер)	"Ойыншықтар шкафын реттеу". Мақсат-міндеттер: балаларды өз бетімен ойыншықтарды әдемі реттеп қоюға, үйрету. Шкафтағы реттілікті сақтау, шаң сүрту. Мақсат-міндеттер: еңбек дағдыларын дамыту; эстетикалық талғамдарын	"Ұйымшыл кезекшілер". Мақсат-міндеттер: кезекші міндеттерін дербес және адал орындау. Тәрбиеші оқу қызметіне дайындаған материалдар мен нұсқаулықтарды үстелдерге орналастыру; оқу қызметінен кейін,	"Бөлме өсімдіктеріне күтім жасау". Мақсат-міндеттер: бөлме өсімдіктерін тазалықта ұстау тәсілдері жайлы алған білімдерін нақтылау, балаларды өсімдіктердің сыртқы бейнесіне, құрылымына қарап шаңды анықтау және жою	"Біз көмекшіміз". Мақсат-міндеттер: тамақтан кейін ыдысты үстелден жинауды үйрету. Балаларды ересектерге шамасы келгенше көмек көрсетуге жетелеу. Еңбексүйгіштікті, үлкендерге көмек көрсету ниеттерін дамыту.	"Бет орамалдарды жуамыз". Мақсат-міндеттер: балаларды сабындау дағдыларын, майлықтарды шайқап, сығуға үйрету. Еңбек мәдениетін қалыптастыруды жалғастыру. Еңбексүйгіштікті, сумен

	<p>тәрбиелеу, еңбекке баулу. (еңбек дағдылары)</p>	<p>жұмыс орнын жуу және жинау. Еңбексүйгіштікті, үлкендерге көмек көрсету ниеттерін дамыту. Үлкендердің еңбегін бағалауға, басқалардың игілігі үшін, еңбектену ниетін тәрбиелеу. (еңбек дағдылары)</p>	<p>тәсілдерін үйрету. (еңбек дағдылары)</p>	<p>Үлкендердің еңбегін бағалауға, құрметтеуге тәрбиелеу. (еңбек дағдылары)</p>	<p>ұқыпты жұмыс істеу біліктіліктерін дамыту. Ұжыммен бірігіп жұмыс істеуге тәрбиелеу. (еңбек дағдылары)</p>
	<p>"Өрнекті қайтала" дамытушылық ойыны. Мақсат-міндеттер: есте сақтау мен зейінді тұрақтандыруға ықпал ету. (шығармашылық дағдылар)</p> <p>Көркем сөзді жаттау жаттығуы. Мақсат-міндеттер: тақпақтың мазмұнын есте сақтап, мәнерлеп оқуға дағдыландыру; көркем сөзге деген қызығушылықты арттыру. "Бақшада". Көңілді бар бала, Бақшаға, баққа есек. Ойнаймыз аулада, Төбеміз әткеншек. Шешеміз жұмбақ та, Жаңылтпаш айтамыз. Кешкілік үй жаққа Үлкейіп қайтамыз. Б. Кірісбаев.</p>	<p>"Айырмашылығын тап" дамытушылық ойыны. Мақсат-міндеттер: есте сақтаған заттарды салыстыру, ортақ ерекшеліктерін анықтап, ұқсастықтары мен айырмашылықтарын табу біліктіліктерін, зейінін дамыту. Құралдары: бір қарағанда бірдей болып көрінетін, бірақ бірнеше айырмашылықтары бар суреттер жұптары. Ережені есте сақтау жаттығуы. (танымдық дағдылар)</p> <p>Жұмбақ жасыру. "Бағдаршамның шамдары". Мақсат-міндеттер: балалардың жол ережелері туралы түсініктерін</p>	<p>"Жалпы атауын бер" үстел үсті ойыны. Мақсат-міндеттер: балаларды бірнеше объектіні ортақ белгісі, қасиеті бойынша біріктіріп, топтаманы дұрыс атай білу дағдыларын жетілдіру; сөздік қорларын байыту; ақыл-ой қабілетін дамыту. Балаларға лото карталары беріледі. Балалар белгілі карточкаларды топтастырып жалпы атауын атайды (жануарлар, құстар, үй құстары, үй жануарлары, құралдар, жиһаз, ыдыс-аяқ, ғимараттар, қыздардың және ұлдардың киімдері). (сөйлеуді дамыту, қазақ тілі, қоршаған ортамен таныстыру)</p> <p>"Кім спортшы?" жаттығуы.</p>	<p>"Ал егер?" ойын-жаттығуы. Мақсат-міндеттер: логикалық ойлауын, көру зейінділігін дамыту. (танымдық дағдылар)</p> <p>"Біздің үйдегі көмекшілер" жаттығуы. Мақсат-міндеттер: балалардың тұрмыстық техникамен қолдану қағидалары туралы түсініктерін пысықтау; мәтінді ырғаққа сай айта жүріп, қимылдарды орындауға машықтандыру. Бізге не көмектеседі? (Екі қолдың сұқ саусақтары жоғарыны нұсқайды) Біз оны қосамыз, (Қолымыз алдыда, жұдырыққа түю, біріне түйістіру) Көрсетеді қолғабыс</p>	<p>"Қол шапалақта" дамытушылық ойыны. Мақсат-міндеттер: бала зейінінің тұрақтылығы мен ауысуын, танымдық белсенділігін дамыту; ой-өрісін кеңейту. (танымдық дағдылар)</p> <p>"Асықты кімге, қай жаққа тастаймын?" дамытушылық ойыны. Мақсат-міндеттер: балалардың бір-біріне мұқият болып, шеңберде асықпен ойнауға тәрбиелеу; кеңістіктегі бағыт-бағдарды ажырату дағдыларын жетілдіру, ұйымшылдыққа тәрбиелеу. Жабдығы: асық. Ойынды санамақ арқылы таңдалған, қолында асығы бар бала бастайды. Асық қолға түскеннен кейін,</p>

	<p>(көркем әдебиет)</p>	<p>пысықтау, бекіту; ойлау, сөйлеу қабілеттерін дамыту. Мен қауіптен абайлаймын: "Тоқта! Тұр!" – деп тік қараймын. Мен – ортаңғы дөңгелекпін, "Досым, дайындал!" – деп әлекпін. Мен рұқсат беріп тұрамын: "Жүре бер!" – деп шақырамын. Балалар бағдаршам шамдарының түстері нені білдіретінін айтып, жол ережелерін қайталайды. (көркем әдебиет)</p>	<p>Мақсат-міндеттер: балаларды денсаулықты сақтау қағидаларына баулу; мәтінді ырғаққа сай айта жүріп, қимылдарды орындауға машықтандыру. Кім спортшы? Тек алға! (Орында адымдау) Жаттығуда адымда. Басымызды шайқаймыз, (Қол белде, басты екі жаққа бұру) Бір-екі, бір-екі. Денемізді иеміз, (Алға еңкею) Бір-екі, бір-екі. Қолымызды көтереміз, қайта төмен түсіреміз, (Қол жоғары, төмен түсіру) Денемізді созамыз. (Аяқ ұшымен тұру, керілу) Аяқты алшақ, қоямыз, (Аяқты кең ашып секіру) Бір, екі! Адымда, (Орында адымдау) Бізде бәрі тамаша! Спортшы болсаң, шаршама! (Қол шапалақтау) Аударған А. Кокенова. (сөйлеуді дамыту, дене шынықтыру)</p>	<p>(Шаңсорғышпен тазалаған сыңай таныту) Кішкентай шаңсорғыш! (Қолды екі жаққа сермеу, иықты көтеру) Бізге не көмектеседі? (Екі қолдың сұқ саусақтары алдыны нұсқайды) Біз оны қосамыз, (Қолымыз алдыда, жұдырыққа түю, біріне түйістіру) Тоңазытқышты ашыңыз, (Екі қолды уқалау) Салқындап тұр асыңыз! (Қолды екі жаққа сермеу, иықты көтеру) Бізге не көмектеседі? (Екі қолдың сұқ саусақтары алдыны нұсқайды) Біз оны қосамыз, (Қолымыз алдыда, жұдырыққа түю, біріне түйістіру) Шәй ішейік шәйнектен (Қолды алға сермеу) Ызылдайтын жәйменен! (Қолды екі жаққа сермеу, иықты көтеру) Бізге не көмектеседі? (Екі қолдың сұқ саусақтары</p>	<p>бала, көп ұзамай, шеберде отырған кез-келген балаға қарай лақтырады. Асық лақтырылған кезде асық ұстаған бала: "Мен менің сол (оң) жағымда (немесе қарама-қарсы) отырған Дастанға (есімі белгілі балаға) лақтырамын. Асықты алатын бала, асықтың қандай қалыпта жатқанын да айтып, содан соң асықты кімге және қай жаққа лақтыратынын таңдайды. Ойын осы бағытта жалғасады. Ескерту: асықтың түсетін қалыптары - бүк, шік, омпы, сомпы, тәйке, алшы. (дене шынықтыру, танымдық дағдылар)</p>
--	--------------------------------	---	--	--	---

				<p>алдыны нұсқайды) Біз оны қосамыз, (Екі қолдың сұқ саусақтары алдыны нұсқайды) Басып қалсаң тетігін, (Екі қолдың әр саусақтарын бір-біріне тигізу) Қайнап кетер тоқ пешім! (Қолды екі жаққа сермеу, иықты көтеру)</p> <p>Бізге не көмектеседі? (Екі қолдың сұқ саусақтары алдыны нұсқайды) Біз оны қосамыз, (Екі қолдың сұқ саусақтары алдыны нұсқайды) Өте пысық үтігім (Алақанның сыртқы жағын бі-біріне үйкелеу) Басар киім түтігін! (Қолды екі жаққа сермеу, иықты көтеру) Аударған А. Кокенова. (сөйлеуді дамыту, дене шынықтыру)</p>	
<p>Танертеңгі жаттығу</p>	<p>Кешенді жаттығу. Балалардың денсаулығының нығаюына ықпал ету, күнделікті дене шынықтыру жаттығуларын жасау әдебін тәрбиелеу.</p> <p>Жаттығуды бастайық, Бұл әдеттен қашпайық. Ашайық тез ұйқыны, Жақсы өтсін бұл күнім! (дене шынықтыру)</p>				
<p>Таңғы ас</p>					<p>Гигиеналық дағдылар</p>

	<p>Мақсат-міндеттер. Асхана құралдарын ұқыпты қолдану біліктілігіне, өтініш айтуға, алғыс білдіруге тәрбиелеу.</p> <p><i>Көркем сөз</i></p> <p>Ас ішудің мәдениетін Сен есіңнен шығарма. Арқанды түзу ұста, Жан-жағына қарама. Асыңды ішіп, болған соң, "Рақмет" айт аспазға.</p> <p>(мәдени-гигиеналық дағдылар)</p>				
<p>Ұйымдастырылған іс-әрекетке дайындық</p>	<p>Әңгімелесу: "Күн тәртібі не үшін керек?".</p> <p>Мақсат-міндеттер: өз денсаулықтары мен күн тәртібіне, дұрыс қарым-қатынас қалыптастыру. (математика негіздері)</p>	<p>"Тікұшақ (инелік) қайда ұшып барады?" дамытушылық жаттығуы.</p> <p>Мақсат-міндеттер: балаларды суретке қарап, тікұшақтың (инелік) қай жаққа ұшып бара жатқанын анықтап айтуға машықтандыру; кеңістікті, жазықтықты бағдарлау қабілеттерін пысықтау.</p> <p>Педагог балаларды алдынала тікұшақтың қалай қозғалып, ұшатынын бейнежазбалар арқылы көрсетеді.</p> <p>Содан соң түрлі бағыттарға ұшқан, түрлі кеңістік пен жазықтықта ұшып-қонғаны туралы суреттерді кезегімен көрсетеді.</p> <p>Құралдары: тікұшақты жоғары, төмен, оң, сол</p>	<p>"Мысық қалай қимылдайды?" саусақ жаттығуы.</p> <p>Мақсат-міндеттер: балаларды саусақ жаттығуын көрсетіп, сөзбен сүйемелдеуге машықтандыру; ұсақ қол моторикасын дамыту.</p> <p>Құралдары: саусақтарға тағылатын мысықтың маскалары.</p> <p>Мысық қалай қимылдайды? (Қолдар үсте бетінде сол мен оң жаққа сермеп қозғалады) Көрсетейік осындайда. Ақырын аяқ басады, (Үстел бетімен саусақтар ұштарымен кезек жүргізу) Күшіктер қуса - қашады. ("Жүгірту") Орнынан, шап, секіріп, (Орнынан алға сермеп бір орнынан жылжыту)</p>	<p>"Ауа-райына сай киінеміз" дамытушылық ойыны.</p> <p>Мақсат-міндеттер: балаларды ауа-райына сәйкес киіну ережелерін игерту; қарапайым қауіпсіздік ережелерін сақтауды ескерту; жазғы ауа-райы ерекшеліктері, адам денсаулығына келтіретін әсері жайлы ұғымдарын жалпылау және толықтыру. (қоршаған ортамен таныстыру)</p>	<p>Әңгімелесу: "Мен-жаяу жүргіншімін".</p> <p>Мақсат-міндеттер: балалармен көшеде жүру ережелерін бекіту, балаларға түрлі жағдайларда, жаяу жүргіншілер қалай әрекет ету керектігін, айтып беруді ұсыну.</p> <p>(сөйлеуді дамыту, қоршаған ортамен таныстыру)</p> <p>"Жоғары - төмен" қимыл жаттығуы.</p> <p>Мақсат-міндеттер: балаларды мәтіннің мәніне, ырғағына сай қимылдауға машықтандыру; жоғары және төмен ұғымдарын пысықтау; табиғат құбылыстарына деген қызығушылықты арттыру. - Балалар, "жоғары" десем - қолдарыңды жоғары созып,</p>

		<p>жақтарға ұшқаны туралы суреттері.</p> <p>Балалар мысалы жауаптары: "Тікұшақ (инелік) солға ұшады", "тікұшақ (инелік) солға ұшады", "тікұшақ (инелік) жоғары ұшады", "тікұшақ (инелік) төмен ұшады", "тікұшақ (инелік) жерге қонады", "Тікұшақ (инелік) аспанда ұшады".</p> <p>Балалар тікұшақтың (инеліктің) иілгіш екенін байқайды.</p> <p>(танымдық дағдылар)</p>	<p>Төбеге ытқып шығады. (Шапалақтау)</p> <p>Мысыққа жылуда, жарықта (Алақандар үстелде, саусақтар созулы)</p> <p>Болу өте қызықты:</p> <p>Күнге көзін жұмып-ашып, (Саусақтарды орындарынан кезек көтеріп-орнына түсіру)</p> <p>Созылып тыныш жатады.</p> <p>Д. Ахметова.</p> <p>(сөйлеуді дамыту, дене шынықтыру)</p>		<p>шапалақтайсындар, "төмен десем" - төмен отырып, тыныш отырасындар.</p> <p>Күлімдейді алтын күн.</p> <p>Жерде жатыр алтын құм.</p> <p>Құстар ұшты биікке.</p> <p>Сәбіз өсті жүйекте.</p> <p>Кіші болдық желектей, Өсеміз биік теректей.</p> <p>Күрделенуі: жаттығу сөздерін жылдамдатып айтып, балаларды сол темпке бейімдетуге болады. (сөйлеуді дамыту, дене шынықтыру)</p>
<p>Білім беру ұйымының кестесі бойынша ұйымдастырылған іс-әрекет</p>	<p>Сөйлеуді дамытудан ойын-жаттығу</p> <p>"Балалар күні"</p> <p>Мақсат-міндеттер:</p> <p>Балалардың ойын-ауық әлемі туралы бұғымдарын жетілдіру; өз ойларын еркін жеткізуге, сөйлеуге баулу; есте сақтау қабілеттерін дамыту, тақпақтар, өлеңдер жаттау, мінерлеп айтуға дағдыландыру; достыққа, мейірімділікке, кішіге қамқор болуға, үлкенді сыйлауға тәрбиелеу.</p>	<p>Дене шынықтырудан ойын-жаттығу</p> <p>"Көңілді ойындар"</p> <p>Мақсат-міндеттер:</p> <p>Балаларды алға ұмтыла секіруге; сызықтар арасымен (10 см арақашықтық) тепе-теңдікті сақтап жүруге үйрету; балаларда аяқтың ұшымен, өкшемен, табанмен, тізені жоғары көтеріп жүруге; аяқтың ұшымен жүгіру іскерліктерін дамыту.</p>	<p>Көркем әдебиеттен ойын-жаттығу</p> <p>"Әдеби шығармалар әлемінде"</p> <p>Мақсат-міндеттер:</p> <p>Балаларға кітаптан білім алатындығын, оны шығару үшін көп адамдар еңбек ететіндігі жайлы түсіндіру; кітапқа деген қызығушылықтарын ояту; есте сақтау, түсіну дағдыларын дамыту; кітапты күтіп ұстауға тәрбиелеу.</p>	<p>Сурет салудан ойын-жаттығу</p> <p>"Батпырауық"</p> <p>Мақсат-міндеттер:</p> <p>Қарындаш/фломастерді дұрыс ұстау, қағаз бетінде бағдарлау, түзу сызық, өрнек салу біліктілігін бекіту; ұсақ қол моторикасын дамыту, қоршаған ортамен таныстыру, сурет салуға қызығушылықтарын арттыру; өзара көмек қолын созу сезімдерін тәрбиелеу.</p> <p>Музыкадан ойын-</p>	<p>Қоршаған ортамен таныстырудан ойын-жаттығу</p> <p>«Табиғат патшалығына саяхат»</p> <p>Мақсат-міндеттер: Балаларға қуанышты көңіл-күй туғызу, эмоционалды сезімталдықты ояту. Балалардың шығармашылық қабілеттерін, сөйлеу қабілетін, тапқырлығы мен эрудициясын дамыту. Балаларды табиғатты сүйуге, құрметтеуге, жануарлар әлеміне деген қайырымдылыққа тәрбиелеу.</p>

				<p>жаттығу "Би билейміз баршамыз" Мақсат-міндеттер: Көңілді әуен арқылы көңіл күйді сыйлай білуге талпындыру. Балалардың шығармашылық қабілетін дамыту. Балаларды достыққа, бірлікке, татулыққа тәрбиелеу.</p>	
Серуенге дайындық	Балаларға өз киімдерін тануды, атауды, өз шкафын таңбалауыш арқылы табуды үйрету. (мәдени-гигиеналық дағдылар, дербес әрекет)				
Серуен	<p>Теректі бақылау. (қоршаған ортамен таныстыру, сөйлеуді дамыту, көркем әдебиет, еңбек дағдылары) Мақсат-міндеттер: терекпен таныстыруды жалғастыру, оны қарастыру, оған тән белгілерді, басқа ағаштардан айырмашылығын анықтау. Көркем сөз. "Сұлу терек" Кербезісің маңызданған, сұлу терек! Орандың желбіреген жасыл желек. Тұрасың ырғатылып такаппарсың, Басқа ағаш көрінбейді саған серік. Сымбатты, оқтай түзу бойың мінсіз, Бұл жақта сенде - ақ көрдім мұндай көрік. Аспанға бой созасың</p>	<p>Аспанды бақылау. (қоршаған ортамен таныстыру, сөйлеуді дамыту, көркем әдебиет, еңбек дағдылары) Мақсат-міндеттер: балаларды аспанның ашық не бұлтты екенін анықтап; бұлттарды белгілі бейнелерге ұқсас екендігін байқауға машықтандыру; ой-қиялын, зейінін, бақылау қабілетін дамыту. Көркем сөз. "Аспанда". Аспан малға толып кетті - Бұлттар түлік болып кетті: Бір бұлт шықты ешкі болып, Бір бұлт шықты мешке болып. Бір бұлт шықты бие болып,</p>	<p>Шегірткені бақылау. (қоршаған ортамен таныстыру, сөйлеуді дамыту, көркем әдебиет, еңбек дағдылары) Мақсат-міндеттер: балалардың шегіртке, кейбір жәндіктердің қорғаныс түрлері жайлы білімдерін кеңейту, (қорғаныс түсі); жәндіктердің тіршілігіне қызығушылықтарын, байқағыштық біліктіліктерін дамыту; ізденімпаздыққа тәрбиелеу. Балаларға шегіртке денесінің сыртқы реңкі (жасыл, қоңырқай) шөп, жапырақ, бұталардың түстеріне сай екендігін көрсету. Түстің неге осындай екенін сұрау.</p>	<p>Көлікті бақылау. (қоршаған ортамен таныстыру, сөйлеуді дамыту, көркем әдебиет, еңбек дағдылары) Мақсат-міндеттер: өтіп бара жатқан көлікті бақылауды, жеңіл және жүк көлігін және арнаулы көліктерді ажыратуды үйрету, байқампаздықты, өз ойын нақты жеткізе білу біліктіліктерін дамыту. "Қандай көлік қайда жүреді?" дамытушы жаттығуы. Мақсат-міндеттер: балалардың көліктер туралы ұғымдарын пысықтау, қызығушылығын арттыру; зеректікке, ұйымшылдыққа тәрбиелеу.</p>	<p>Желді бақылау. (қоршаған ортамен таныстыру, сөйлеуді дамыту, көркем әдебиет, еңбек дағдылары) Мақсат-міндеттер: балалардың желдің қасиеттерін тануға деген қызығушылықтарын арттыру; бақылау нәтижесінде желге ауызша сипаттама беруге, іс-тәжірибелер жасауға дағдыландыру. "Түтікшемен үрлеп, лентаны желбіретейік" жаттығуы. Педагог әрбір баланың алдына түтікше мен лентаны (қағаздан қиылған жолақ та жарайды) береді. - Балалар, қазір біз қажетті күшпен үрлеуді жасап, түтікшеден желді үрлеп</p>

<p>үндемейсің, Такаппар, жалғыз өскен дәтің берік! Сәкен Сейфуллин Еңбек әрекеті: гүлзарды қураған жапырақтардан тазалау. Мақсат-міндеттер: бақша гүлдеріне дұрыс күтім жасауға үйрету. "Бұл қандай ағаштың жапырағы?" дамытушы жаттығуы. Мақсат-міндеттер: балалардың ағаштар туралы білімдерін пысықтау; жапырақтарға қарап, ағаштарды ажыратуға дағдыландыру; зияткерлікке тәрбиелеу. Құралдары: терек, шырша, емен, үйеңкі, қайын ның суреттері, жапырақтырының кескіндері. - Балалар, сендер қандай ағаштарды білесіңдер? (Терек, шырша, емен, үйеңкі, қайын). - Осы жапырақтарды тауып, қандай ағаштан түскенін анықтайық. "Жапалақ" қимыл- қозғалыс ойыны. (дене шынықтыру) Мақсат-міндеттер: балаларды ойын шарты бойынша,</p>	<p>Бір бұлт шықты түйе болып, Бір бұлт шықты шошқа болып, Бір бұлт шықты қошқар болып.я Қ. Мырзалиев Еңбек әрекеті: ағаштағы құрғақ бұтақтарды жинау. Мақсат-міндеттер: құралдарды қолдануды үйрету, еңбек біліктіліктерін дамыту. "Қу түлкі" қимыл- қозғалыс ойыны. (дене шынықтыру) Мақсат-міндеттер: балалардың ойын шарттарына сай ойнай білу, "Мен - түлкі!" сигналы бойынша қолға түспей, жалтарып, жылдам жүгіре білу кабілеттерін дамыту (қалыптастыру, жетілдіру); қимылдарды үлестіруге, ептілікке тәрбиелеу. Балалар кіші шеңберге жиналады. Олар педагогтің нұсқауы бойынша көздерін жұмады, ал жүргізуші- педагог балаларды шеңбер</p>	<p>Шегірткенің құстардан, кесірткелерден жасырыну амалы туралы түсіндіру. Абай Құнанбаевтің И. Крыловтан аударған "Шегіртке мен құмырсқа" атты мысалын оқып беруге болады. Еңбек әрекеті: бақшадағы топырақты қопсыту. Мақсат-міндеттер: еңбексүйгіштікке, тазалыққа тәрбиелеу. Жабдықтары: күрекшелер мен тырнауықтар, қолғаптар. "Ақ сүйек" қимыл- қозғалыс ойыны. (дене шынықтыру) Ойын мақсаты: балаларды ойын ережесіне сай ойнауға машықтандыру; зеректікке, қырағылыққа, дәлдікке дағдыландыру; шыдамдылыққа тәрбиелеу. Ойынға қатысушы балалар бір қатарға тұрады. Тәрбиеші ақ сүйекті қолына алып, балалардың ту сыртына шығады да, алысқа лақтырады. Балалар ақ сүйектің лақтырылған бағытын көрмеуі керек. "Ақ сүйек" жерге түскеннен</p>	<p>Құралдары: жүк машинасы, кеме, пойыз, велосипед, автобус, ұшақ, жеңіл машина т.б. Балаларға кезекпен жеке суреттер көрсетіледі: - Балалар, көрсетілген суретке қарап, көліктердің қайда жүретінін қимылмен көрсетейік: жерде жүрсе - аяқтарымызды топылдатамыз, суда жүзсе - қолымызбен суда жүзгендей қимылдар жасаймыз, аспанда ұшса - қолдарымызды канат сияқты сермейміз. Ойынды, екі командаға бөлініп, ойнауға болады. Еңбек әрекеті: ауланы (құмсалғыштың шеттерін, үлеске орындықтарын, еденін) сыпыру. Құралдары: балаларға арнайы сыпырғыштар, щеткалар, қолғаптар. Мақсат-міндеттер: бастаған істі аяғына дейін жеткізуге баулу. "Ақ серек, көк серек" қимыл-қозғалыс ойыны. (дене шынықтыру) Мақсат-міндеттер: балаларды ойын шарты</p>	<p>шығарамыз. - Мен "жел қатты соғып тұр" десем, сендер қатты үрлеп, лентаны қатты желбіретесіңдер. - Мен "жел баяу соқты" десем, сендер түтікшеге ақырын үрлеп, баяу желді білдіресіңдер. Еңбек әрекеті: гүлдердің тұқымдарын жинау. Мақсат-міндеттер: ұқыптылыққа тәрбиелеу. Қағаздан қалташаларды қолдану. "Тікұшақ (инелік) қайда ұшып барады?" дамытушылық жаттығуы. Мақсат-міндеттер: балаларды суретке қарап, тікұшақтың (инелік) қай жаққа ұшып бара жатқанын анықтап айтуға машықтандыру; кеңістікті, жазықтықты бағдарлау кабілеттерін пысықтау. Педагог балаларды алдын- ала тікұшақтың қалай қозғалып, ұшатынын бейнежазбалар арқылы көрсетеді. Содан соң түрлі бағыттарға ұшқан, түрлі кеңістік пен жазықтықта ұшып-қонғаны туралы суреттерді кезегімен</p>
---	---	--	--	--

	<p>белгілерге сай қимылдауға жаттықтыру; тышқан, шымшық және жапалақ қимылдарына еліктеуге ынталандыру; ептілікке, зеректікке, жылдамдыққа тәрбиелеу.</p> <p>Алғашында "жапалақтың" (жүргізушінің) рөлін педагог, содан соң таңдалған баланың бірі сомдай алады.</p> <p>Қалған балалар "тышқан" мен "шымшықтар" болып ойнайды.</p> <p>Ойында бірінші белгі ретінде: "Таң атты! Күн шықты! Тышқандар мен шымшықтар алаңда!" - сөздері айтылады.</p> <p>Екінші белгі: "Түн батты! Шапалақ аңшылыққа ұшып шықты!" - болып айтылады.</p> <p>Бірінші белгіде ойыншылар алаңда, бір-біріне соғылмай, жүгіріп жүру керек.</p> <p>Екінші белгіде ойыншылар орындарында тоқтап, қозғалмай тұру керек.</p> <p>Егер кім қозғалса, соны "жапалақ ұстап ұясына тасиды".</p> <p>Келесі жолы басқа жапалақты таңдап, ойын жалғасады.</p> <p>"Сызықты баспа" қимыл жаттығуы. (дене шынықтыру)</p>	<p>сыртында жүріп, кез келген баланы сәл түртіп қалады. Осыдан бері педагог таңдаған бала "қу түлкі" болып саналады.</p> <p>Ал ойыншы-балалар болса, жан-жақтарына қарап: "Қу түлкі, сен қайдасың?" - деп, үш рет сұрайды. Соңғы сұрақтан кейін бұдан бері жасырынып тұрған "қу түлкі": "Мен мындамын!" - деп дауыстайды.</p> <p>Осы жерден бастап, балалар жан-жаққа "қу түлкіден" қашып құтылу керек. "Қу түлкі" кімге қолын тигізсе, сол шетке шығады.</p> <p>"Үш табан" қимыл-қозғалыс ойыны. (дене шынықтыру)</p> <p>Мақсат-міндеттер: балаларды мергендікке, шыдамдыққа, ұқыптылыққа, ептілікке тәрбиелеу; асықты қолда қолда еркін ұстап, ойын алаңында белгілі қимылдарды жасауға дағдыландыру.</p> <p>Ойынға үш-төрт бала қатыса алады. Ойынды алаңның бірнеше жерінде</p>	<p>кейін тәрбиеші: "Ал ақсүйекті іздеңдер, кім тез табар екен?" - дейді.</p> <p>Ойынның шарты бойынша ақ сүйекті тауып алған бала басқаларға білдірмей, тәрбиешіге тез әкеліп беруі керек.</p> <p>Егер балалардың бірі байқап қалса, ақ сүйекті тауып алған баланы қуып жетіп, денесіне қолын тигізуі керек. Сонда ақ сүйек өзіне беріледі.</p> <p>Сөйтіп, ақ сүйекті ешкімге жеткізбей тәрбиешіге табыс еткен бала жеңімпаз аталады.</p> <p>Жабдығы: ақ сүйек.</p> <p>"Көбелектер" қимыл-қозғалыс ойыны. (дене шынықтыру)</p> <p>Мақсат-міндеттер: дамыту түрлі бағытта жүгіру кезінде, әрекет етуді келісу; ұлттық ойындарға деген қызығушылыққа тәрбиелеу.</p> <p>Еркін ойындар: шығарылған материалмен алаңдағы ойындар, қимыл-қозғалысты дамыту, орыннан биікке секіру.</p> <p>Мақсат-міндеттер: күшпен жылдамдықты біріктіру.</p>	<p>бойынша ойнауға, мұқият және белсенді болуға; батылдыққа, жылдамдыққа, жеделдеп жүгіруге баулу;</p> <p>балалардың тіл байлығын жетілдіру, достық қарым-қатынастарын дамыту.</p> <p>Ойын ашық алаңда өткізіледі.</p> <p>Ойынға қатысушылар екі топқа бөлінеді. Аралығы 30-40 метрдей жерге бір-біріне қарама-қарсы орналасады. Қаз-қатар қол ұстасып, тізіліп тұрады.</p> <p>Жеребе бойынша ойынды бастаған топтың балалары әндете өлең айтады.</p> <p>- Ақ серек, көк серек, Бізден сізге кім керек?</p> <p>Екінші топтағылар ойыншының атын атайды. Сол кезде аты аталған бала өз тобынан шығып, екпіндей жүгіріп келеді де, қарсы топтың тізбегін үзіп кетуге тырысады.</p> <p>Егер үзіп кетсе, бір баланы жетелеп апарып, өз тобына қосады. Үзе алмаса, өзі сол топта қалады.</p> <p>Ескерту: педагог ойын ойнау алдында қауіпсіздік ережелерін қайталап,</p>	<p>көрсетеді.</p> <p>Құралдары: тікұшақты жоғары, төмен, оң, сол жақтарға ұшқаны туралы суреттері.</p> <p>Балалар мысалы жауаптары: "Тікұшақ (инелік) солға ұшады", "тікұшақ (инелік) солға ұшады", "тікұшақ (инелік) жоғары ұшады", "тікұшақ (инелік) төмен ұшады", "тікұшақ (инелік) жерге қонады", "Тікұшақ (инелік) аспанда ұшады".</p> <p>Балалар тікұшақтың (инеліктің) иілгіш екенін байқайды.</p> <p>"Ақ сандық, көк сандық" қимыл-қозғалыс ойыны. (дене шынықтыру)</p> <p>Мақсат-міндеттер: балаларды ойын шартын бұзбай ойнай білуге дағдыландыру; ойын жүргізушіні мұқият тыңдай білуге, күштілікке, шапшаңдыққа баулу.</p> <p>Екі бала бір-біріне арқаларын беріп, қол ұстасып отыру керек.</p> <p>Жүргізуші былай жариялайды:</p> <p>- Ертең ауылым көшеді, Уық-буын шешеді. Қара қойым қашады,</p>
--	--	--	---	---	---

	<p>Мақсат-міндеттер: балаларды бір бағытта, жылжи отырып, екі аяқпен секіруге дағдыландыру.</p> <p>Балалардың секіру жолы бойына көлденең сызықтар салынады немесе жіптер төселінеді.</p> <p>Күрделенуі: сызықтардан уақытқа жылдам секіруге шақыру.</p> <p>Өз бетімен еркін ойын әрекеті: шығарылған материалмен алаңдағы ойындар, қимыл-қозғалысты дамыту, жүгірумен кезектестіріп секіру.</p> <p>Мақсат-міндеттер: ептілікті, зейінділікті дамыту.</p>	<p>бірнеше топ балалар үшін ұйымдастыруға болады.</p> <p>Өз бетімен еркін ойын әрекеті, шығарылған материалмен ойындар.</p> <p>Мақсат-міндеттер: қимыл-қозғалыс координациясын дамыту; негізгі қимылдарды орындау тәсілін жетілдіру; ойындарға саналы қосылуға тәрбиелеу.</p>		<p>нұсқау беру тиіс.</p> <p>"Түрлі-түсті автокөліктер" қимылды ойын-жаттығуы. (дене шынықтыру)</p> <p>Мақсат-міндеттер: ойын ережесін сақтауды, тәрбиешінің белгісі бойынша, кеңістікті бағдарлап, белгілі бағытта, бір-біріне соқтығыспай жүгіруді жетілдіру.</p> <p>Өз бетімен еркін ойын әрекеті: шығарылған материалмен алаңдағы ойындар; қимыл-қозғалысты дамыту, белгі бойынша тоқтап, қайта жүру.</p> <p>Мақсаты: зерек болып жүру техникасын жетілдіру.</p> <p>Өз бетімен еркін ойын әрекеті, шығарылған материалмен ойындар.</p> <p>Мақсат-міндеттер: қимыл-қозғалыс координациясын дамыту; негізгі қимылдарды орындау тәсілін жетілдіру; ойындарға саналы қосылуға тәрбиелеу.</p>	<p>Құмалағын шашады. Ақ сандық, көк сандық, Арқан тарт, кілем арт! Балалар "арт" сөзін естісе,</p> <p>бұны белгі деп түсініп, қол ұстасып, тез тұруы керек. Қайсысы қарсыны арқалап кетсе, сол шарт қояды.</p> <p>Қарсыласы айтылған үй жануарының (құсының) дыбыстағанын келтіреді. Өз бетімен еркін ойын әрекеті, шығарылған материалмен ойындар.</p> <p>Мақсат-міндеттер: ойындарға саналы қосылуға тәрбиелеу.</p>
<p>Серуеннен оралу</p>	<p>Серуен кезінде ұйымдасқан мінез-құлық дағдыларын бекіту: тыныштықты сақтау, өз достарына көмектесу, киімді ұқыпты шешу, аудару, шкафта тиянақты бүктеп салу.</p>				

<p>Түскі ас</p>	<p align="center">Гигиеналық дағдылар Мақсат-міндеттер. Асхана құралдарын ұқыпты қолдану біліктілігіне, өтініш айтуға, алғыс білдіруге тәрбиелеу. <i>Көркем сөз</i> Ас ішудің мәдениетін Сен есіңнен шығарма. Арқанды түзу ұста, Жан-жағына қарама. Асыңды ішіп, болған соң, "Рақмет" айт аспазға. (мәдени-гигиеналық дағдылар)</p>				
<p>Күндізгі ұйқы</p>	<p align="center">Балалардың тыныш ұйқысы үшін қолайлы жағдай жасау.</p>				
<p>Бірге-бірте тұрғызу, сауықтыру шаралары</p>	<p align="center">Ұйқыларынан оянып, төсекте жатып жасайтын жаттығу; балалар жатқан қалыпта, төсектен тұрмай, көрпе астында аз мөлшерде орындайды. Жалпы дамытушылық жаттығу; (төсекте 2-3 минут) балалардың ұйқыдан, ояну күйіне біртіндеп ауысуына бағытталған жаттығу. Жалпақ табандылықты алдын-алу мақсатында уқалау жолдарымен жүру. (дене шынықтыру)</p>				
<p>Бесін ас</p>	<p align="center">Алдына қойған асқа назар аударту; дастарқан басында отыру мәдениеті, тамақтану мәдениетіне баулуға бағытталған жеке-дара жұмыс; этикет ережелері. (мәдени-гигиеналық дағдылар)</p>				
<p>Балалардың дербес әрекеті (баяу қимылды ойындар, үстел үсті ойындары, бейнелеу әрекеті, кітаптар қарау және тағы басқа әрекеттер)</p>	<p>"Сипаттамасы бойынша таны" дидактикалық ойыны. Мақсат-міндеттер: сипаттау әңгімесін құрастыруды үйрету, зейіндерін, сөйлеу тілдерін дамыту, ұқсастықтары мен айырмашылықтарын табуды. (қоршаған ортамен таныстыру, сөйлеуді дамыту) Сюжетті-рөлдік ойын. "Хайуанаттар бағы". Мақсат-міндеттер:</p>	<p>"Не қайда өседі?" дидактикалық ойыны. Мақсат-міндеттер: балалардың орман және көгал өсімдіктері жайлы білімдерін бекіту; сөздердің жалғауларын нақты айту; есте сақтауларын дамыту. (қоршаған ортамен таныстыру, сөйлеуді дамыту) Сюжетті-рөлдік ойын. "Менің жанұям". Мақсат-міндеттер: өз</p>	<p>"Еркелетіп ата" дидактикалық ойыны. Мақсат-міндеттер: сөздер арасындағы қосымшаларды дұрыс байланыстыру. (қазақ тілі, сөйлеуді дамыту) Сюжетті-рөлдік ойын "Минимаркет" Мақсат-міндеттер: балалардың азық-түлік дүкені түсініктерін бекіту, сатушы мен сатып алушы рөліндегі әрекеттерді игеру, мейірімді қарым-қатынас</p>	<p>"Ағаш бұл..." дидактикалық ойыны. Мақсат-міндеттер: ой-өрісін дамыту, балалардың өз білімдерін іс-тәжірибеде қолдана білуге, бір затты әртүрлі көзқараста көруге мүмкіндік беру. (қоршаған ортамен таныстыру, сөйлеуді дамыту) Сюжетті-рөлдік ойын "Тазабекте қонақта" Мақсат-міндеттер: балалардың гигиеналық</p>	<p>"Сипаттамасы бойынша таны" дидактикалық ойыны. Мақсат-міндеттер: сипаттау әңгімесін құрастыруды үйрету, зейіндерін, сөйлеу тілдерін дамыту, ұқсастықтары мен айырмашылықтарын табуды. (қоршаған ортамен таныстыру, сөйлеуді дамыту) Сюжетті-рөлдік ойын "Аурухана" Мақсат-міндеттер: дәрігер,</p>

	<p>балалардың хайуанаттар бағы, қамқорлыққа алынған аңдар, ветеринар дәрігері, орнитолог (құстар бойынша маман) жайлы түсініктерін бекіту; хайуанаттар бағында мамандардың қандай рөл ойнайтынын анықтау; еңбексүйгіштікке, жан-жануарларға қамқорлық танытуға тәрбиелеу.</p> <p>Барысы. Тәрбиеші ойын алдында балалармен бірге хайуанаттар бағы жайлы суреттер қарастырады, әлемде қорғауға алынған аңдар туралы бейнеролик көрсетеді. Ветеринар дәрігері, орнитолог (құстар бойынша маман), зоолог (жан-жануарлар бойынша маман) сияқты мамандардың қызметінің маңыздылығын талқылау қажет.</p> <p>Балалар хайуанаттар бағында жұмыс жасайтын қызметкерлерді өздері таңдайды. Кейіпкерлер өздеріне керек киім үлгілері мен құралдарды алып, орындарына барады. Қалған балалар қолдарына ойыншық аңдар мен құстарды алады да, белгіленген орынға отырғызып, қозғалтып,</p>	<p>бетімен жоспарланған сюжет үшін, ойын ортасын жасауға үйрету. Топпен жұмыс істеу ниетін тәрбиелеу.</p> <p>Барысы: балалар рөлдерді бөліп, өз бетінше ойнайды. Балалар өзара бір-бірімен ақылдасып, өз әрекеттерін жоспарлайды. Тәрбиеші диалогтардың нығаюына ықпал етеді, қосымша, бағыттаушы сұрақтар қоюы мүмкін.</p> <p>(сөйлеуді дамыту, көркем әдебиет, қазақ тілі, қоршаған ортамен таныстыру, еңбек дағдылары)</p>	<p>орнатуға тәрбиелеу.</p> <p>Сатушы балалардың қалауымен тағайындалады. Сатып алушылар қажетті құралдар (себет, қолданылатын қажетті құралдарды, қол арбаны, карточканы, тауарды таңдайды, сатушы тауарды жарнамалайды, бағасын айтады. Тәрбиеші ойыншылар арасындағы сөйлеу тізбегін реттейді, бекіту сұрақтарын қояды.</p> <p>(сөйлеуді дамыту, көркем әдебиет, қазақ тілі, қоршаған ортамен таныстыру, еңбек дағдылары)</p>	<p>дағдыларын қалыптастыру, тазалық құралдарын қолдану тәсілдері жайлы білімдерін кеңейту; гигиеналық шараларды күнделікті орындауды үйрету; тазалыққа, өз денсаулықтарын күтуге тәрбиелеу.</p> <p>Барысы. Ойын басында тәрбиеші балаларға топқа Тазабектен сыйлық келгенін хабарлайды. Ары қарай балалар ішіндегі заттармен танысады, әр заттың маңызын анықтайды. Тәрбиеші келген тазалық құралдарын қолданып, қуыршақты олармен пайдалануды үйретуді ұсынады.</p> <p>Балаларға балабақшадағы таңғы жиынды немесе түскі ұйқы алдындағы гигиеналық шараларды көрсетуді ұсынуға болады.</p> <p>(сөйлеуді дамыту, көркем әдебиет, қазақ тілі, қоршаған ортамен таныстыру, еңбек дағдылары)</p>	<p>медбике мамандығына қызығушылықтарын ояту; балалардың медицина қызметкерлерінің міндеттері жайлы білімдерін кеңейту; сауалнама жүргізу біліктіліктерін дамыту; жанашырлыққа, басқаларға қамқорлық танытуға, көмек көрсетуге талпынуға тәрбиелеу.</p> <p>Барысы: Ойынның барлық қатысушылары өз бетінше рөлдерге бөлініп, әрқайсысының міндеттерін талқылайды: дәрігер (науқасты қарайды, шағымын тыңдайды, емдеуді тағайындайды), медбике (алғашқы көмек көрсетеді, емдеу шараларын жүргізеді), науқастар (аурудың белгілерін бейнелейді). Арнайы киімдерді қолдануды ұмытпау керек. Балалар ойын барысында, өздерінің дәрігерге қараланған сәтін көрсете алады.</p> <p>Тәрбиешіге назарын балалардың науқастардың жағдайына жанашырлық танытып, қамқорлық көрсетуіне аударуы керек.</p> <p>(сөйлеуді дамыту, көркем</p>
--	---	--	--	--	--

	<p>қимылға келтіреді. Мамандар аңдар мен құстардың орнын қарап, өз көмектерін көрсетеді. Соңында тәрбиеші балалармен бірге қорытынды жасайды: сиреп бара жатқан аңдар үшін жауапкершілікті адам сезіну, тірі табиғат тіршілігінің заңдылығын бұзбау, қамқорлық таныту және олардың тіршілігі үшін қолайлы жағдай туғызу керектігі жайлы айту. (сөйлеуді дамыту, көркем әдебиет, қазақ тілі, қоршаған ортамен таныстыру, еңбек дағдылары)</p>				әдебиет, қазақ тілі, қоршаған ортамен таныстыру, еңбек дағдылары)
Балалармен жеке жұмыс	<p>Саусақ жаттығуы: "Апта күндері". Мақсат-міндеттер: қол саусақтарының қозғалысын дамыту . (сөйлеуді дамыту)</p>	<p>Әңгімелесу: "Балабақшадағы менің сүйікті ойындарым". "Қане, көрсет" жаттығуы. Мақсат-міндеттер: балалардың ойлау, қабылдау, зейін, елестету, пантомималық қабілеттерін дамыту; көліктер туралы түсініктерді пысықтау; ұйымшылдыққа тәрбиелеу. Ұшақ ұшып келеді, қане, көрсетші. (Қол екі жаққа</p>	<p>Әңгімелесу: "Менің сүйікті жан-жануарларым". "Сипатталған ғимаратты тауып ал" зейінге жаттығу. Мақсат-міндеттер: балалардың зейінін, қабылдау, ойлау қабілеттерін дамыту. Құралдары: түрлі түсті және биіктігі түрлі үйлердің суреттері. Педагог суреттерді тізіп, біріне ауызша сипаттама береді, балалар сипатталған</p>	<p>"Сипаттамасынан таны" дидактикалық ойыны. Мақсат-міндеттер: сипаттау әңгімесін құрауды үйрету, зейіндерін, сөйлеу тілдерін дамыту. ("Қызғалдақтай саусақтар" Мақсат-міндеттер: көркем сөзді мәнерлеп айтуға дағдыландыру; ұсақ қол</p>	<p>"Бұл қай кезде болады?" дидактикалық ойыны. Мақсат-міндеттер: балалардың тәулік бөліктері жайлы білімдерін бекіту. (математика негіздері) "Қара да, қайтала" ойын жаттығуы. Мақсат-міндеттер: көру арқылы қабылдауын, қиялдарын дамыту, кеңістіктегі, жазықтықтағы геометриялық пішіндер жайлы білімдерін бекіту.</p>

		<p>созу, денені екі жаққа қозғалту) Машина жүріп келеді, көрсетші. (Рөлді айналдырған сынай таныту) Пароход жүзіп келеді, қане, көрсетші. (Алақанды қосып, толқын тәрізді қолды екі жаққа ирелендету) Мотоцикл жүріп келеді, қане, көрсетші. (Екі қолды жұдырыққа түю, қолды кезек-кезек екі жаққа бұру)</p> <p>Тікұшақ ұшып келеді, қане, көрсетші. (Қол екі жаққа созу, денені екі жаққа қозғалту). Велосипед жүріп келеді, көрсетші. (Рөлді айналдырған сынай таныту, денені екі жаққа теңселту) Катер жүзіп келеді, қане, көрсетші. (Алақанды қосып, толқын тәрізді қолды екі жаққа ирелендету) Автобус жүріп келеді, көрсетші. (Рөлді айналдырған сынай таныту)</p>	<p>үйді табуға тырысады. Дұрыс тапқан бала, сол суретке тағы бір рет сипаттама береді. (сөйлеуді дамыту, қоршаған ортамен таныстыру)</p>	<p>моторикасын дамыту. Қызғалдақтай саусақтар, Өсіп тұр қатар-қатар. (Саусақтарды жыбырлату) Бір - саусақ, қызғалдақ, Екі - саусақ, қызғалдақ, (Саусақтарды кезегімен жұдырықтан шығарып отыру) Үш, төрт, бес саусақ, Барлығы да қызғалдақ. (Қолдарды тік ұстап, айналдыру) Қолда бір шоқ қызғалдақ, (Алақандарды өзара уқалау) Шапалақ қақ, шапалақ. (Шапалақтау) Д. Ахметова. (сөйлеуді дамыту, дене шынықтыру)</p>	<p>Құралдары: геометриялық пішіндер жинақнамалары, шаршы пішінді парақтар. (дене шынықтыру)</p>
--	--	---	---	--	---


		(көркем әдебиет, дене шынықтыру)			
Серуенге дайындық	Балаларды серуенге ынталандыру; серуенге арналған ойын құралдарын тандау; әр баламен жеке әңгімелесу; шалбар, бас киім мен аяқ киім кию реттілігін бақылау.				
Серуен	Түскі серуенді бақылауды жалғастыру. (сөйлеуді дамыту, көркем әдебиет, қоршаған ортамен таныстыру, еңбек дағдылары, дене шынықтыру)				
Серуеннен оралу	Өз шкафын белгі бойынша тауып алуды, өз киімін өзі шешуді, өз қажеттері жайында айтуды үйрету. (мәдени-гигиеналық дағдылар, дербес әрекет)				
Балалардың үйге қайтуы (ата-аналарға кеңес)	"Театр қуыршақтарын жасау" тақырыбында кеңес.	Әңгімелесу: "Балалардың үйдегі ойыншықтары"	Кеңес: "Баланың көшедегі қауіпсіздігі".	Әңгімелесу: "Баланы еңбекке баулимыз".	Кеңес: "Бала тәрбиесіне онлайн ойындардың ықпалы".

Дайындаған

Тәрбиешілер: Дадаханова Диана Бахадирқызы 

Каюмова Маьсуда Рустамовна 

Тексерген

Әдіскер: Каххарова Шахназа Жумадуллаевна 

ТӘРБИЕЛЕУ-БІЛІМ БЕРУ ПРОЦЕСІНІҢ ЦИКЛОГРАММАСЫ

<p>Білім беру ұйымы (балабақша/ шағын орталық, мектепалды сыныбы)</p>	<p align="center"><i>«САРА АНА бала-бақшасы» жеке мекемесі</i></p>				
<p>Топ/сынып</p>	<p align="center">Мектепалды топ</p>				
<p>Тобы, топтың реттік саны, атауы Балалардың жасы</p>	<p align="center">«БОЛАШАҚ»</p>				
	<p align="center">5 жастағы балалар</p>				
<p>Педагогтің аты-жөні</p>	<p align="center">Тәрбиеші: Дадаханова Диана Бахадирқызы, Каюмова Маъсуда Рустамовна</p>				
<p>Жоспардың құрылу кезеңі (апта күндерін, айды, жылды көрсету)</p>	<p align="center">19.08. - 23.08.2024ж.</p>				
<p>Апта күндері</p>	<p align="center"><i>Дүйсенбі</i></p>	<p align="center"><i>Сейсенбі</i></p>	<p align="center"><i>Сәрсенбі</i></p>	<p align="center"><i>Бейсенбі</i></p>	<p align="center"><i>Жұма</i></p>
	<p align="center">19.08.2024</p>	<p align="center">20.08.2024</p>	<p align="center">21.08.2024</p>	<p align="center">22.08.2024</p>	<p align="center">23.08.2024</p>
<p>Күн тәртібі</p>					
<p>Балаларды қабылдау</p>	<p>Таңғы сүзгі: балалардың терісін, дене қызуын, сыртқы келбетін тексеру. Балаларды жақсы көңіл күймен қарсы алу және оларға қолайлы жағдай жасау. Баланың көңіл күйін, оның жеке пікірін, қызығушылығын анықтау. (сөйлеуді дамыту)</p>				
<p>Ата-аналармен әңгімелесу, кеңес беру</p>	<p align="center">Ата-аналармен жазғы уақыттағы күн тәртібі мен киіндіру тәртібі туралы әңгімелесу.</p>				
<p>Балалардың дербес әрекеті (баяу қимылды ойындар, үстел үсті ойындары, бейнелеу әрекеті,</p>	<p>"Таза орындықтар". Мақсат-міндеттер: балаларды топтағы орындықтарды таза ұстауға үйрету: оларды дымқыл шүберекпен сүрту; оқу қызметінен кейін, орындарына</p>	<p>"Біз ойыншықтарды әдемі жинаймыз". Мақсат-міндеттер: топтағы ойыншықтарды өз бетінше реттеп, ұқыпты жинау біліктіліктерін жетілдіру.</p>	<p>"Асхана бойынша кезекшілік". Мақсат-міндеттер: балаларды кезекшілік міндеттерін өз бетімен тиянақты, адал орындауға</p>	<p>"Қуыршақтың киімдерін жуу". Мақсат-міндеттер: балаларды тәрбиешіге қуыршақтардың киім-кешектері мен төсек</p>	<p>"Кітаптарды жөндеу". Мақсат-міндеттер: балаларды кітаптарды желімдеуді, желім мен қайшыны дұрыс қолдануды, майлықтарды пайдалануды үйрету. Еңбек</p>

<p>кітаптар қарау және тағы басқа әрекеттер)</p>	<p>қою. Еңбек дағдылары мен біліктіліктерін, жұмыс барысында мәдени-гигиеналық талаптарды сақтау біліктіліктерін дамыту. Үлкендерге көмектесу ниеттерін, олардың еңбектерін құрметтеуге тәрбиелеу. (еңбек дағдылары)</p>	<p>Эстетикалық талғамдарын, басқалардың игілігі үшін еңбектену ниетін тәрбиелеу. (еңбек дағдылары)</p>	<p>үйрету. Қолды таза жуу, кезекшінің киімін кию, дастарханды дұрыс әзірлеу. Тамақтан кейін ыдысты тазалау. Еңбекке баулу, басқалардың игілігі үшін еңбектену ниетін тәрбиелеу. (еңбек дағдылары)</p>	<p>жаймаларын жууға көмектесуге үйрету: балаларды жұмыс алдында алжапқыш киюді үйрету; жуу және кептіруге қажет арнайы құралдарды, сондай-ақ жұмыс орнын дайындау; сабынды қолдана білу. Еңбек дағдылары мен біліктіліктерін, жұмыс барысында мәдени-гигиеналық талаптарды сақтау біліктіліктерін дамыту. Басқалардың игілігі үшін еңбектену ниетін тәрбиелеу. (еңбек дағдылары)</p>	<p>дағдылары мен біліктіліктерін, көзбен мөлшерлеуді, ұсақ қол моторикасын, шығармашылық қиялдарын дамыту. Басқалардың игілігі үшін еңбектену ниетін, кітаптарды ұқыпты ұстауға тәрбиелеу. (еңбек дағдылары)</p>
	<p>Көркем сөзді мәнерлеп оқу (жаттау) жаттығуы. Мақсат-міндеттер: тақпақтың мазмұнын есте сақтап, мәнерлеп оқуға дағдыландыру; көркем сөзге деген қызығушылықты арттыру. "Базарда". Не қалайсың, базарда Барлығы бар, дайын да: Жеміс-жидек, көгөніс, Ет, балық пен сүтіміз. Құрт, ірімшік, қаймақ Барлығыңды тойдырмақ.</p>	<p>"Айналамыздағы геометриялық пішіндер" дамытушы ойыны (жемістер мен көгөністер). Мақсат-міндеттер: балалардың жеміс пен көгөністер, геометриялық пішіндер туралы түсініктерін пысықтау; ойлау, қабылдау, зейін қабілеттерін жетілдіру. Құралдары: шеңбер, сопақша, шаршы, тіктөртбұрыш, үшбұрыш сияқты пішіндер; жемістер мен көгөністердің</p>	<p>"Кім көп атайды?" дидактикалық ойыны. Мақсат-міндеттер: сөздік қорларын етістіктермен молайту, мағынасына сәйкес етістіктерді таңдау. Педагог балаларға көгөністер мен жемістерді өсіріп, баптау, жинау әрекеттері жайында әңгімелеуді ұсынады. Құралдар: жемістер мен көгөністерге тиісті адамның еңбегі туралы суреттер. (сөйлеуді дамыту)</p>	<p>"Не артық?" дамытушылық ойыны. Мақсат-міндеттер: балаларды заттарды шарттарда берілген белгілер бойынша жіктеуге машықтандыру; ойлау қабілеттерін дамыту. Құралдары: түрлі заттар мен ойыншықтар немесе заттық сурет-карточкалар. Педагог түрлі заттарды немесе суреттерді төртеуден тізбекке қояды,</p>	<p>"Домино" дидактикалық ойыны. Мақсат-міндеттер: баланың топтамалар жайлы білімдерін дамыту, пысықтау; сәйкес заттың бейнесін тауып дұрыс атауға, оның атқаратын қызметі жайында бір сөйлемді құрастыруға дағдыландыру; қабылдау, зейін, ойлау қабілеттері, ұсақ қол моторикасын жетілдіру. Ойын шарты. Суреттері сәйкес келетін карточкалардың біріне қатарлап тізіп қою, кім бұрын барлық</p>

	<p>Түрлі-түрлі азықтар, Тәттілер мен жармалар.</p> <p>Нан өнімінен бауырсақ, Бәліштер, тоқаш томпақ.</p> <p>Ұсақ-түйектен не қаласаң, Базардан сен табасың. Д. Ахметова (сөйлеуді дамыту, көркем әдебиет)</p> <p>"Көгөністі танып, ата" дидактикалық ойыны.</p> <p>Мақсат-міндеттер: балалардың сөздік қорын байыту; денсаулық үшін көгөністер мен жемістердің пайдасын жайлы түсініктерін қалыптастыруды жалғастыру, толық жауап беруге ынталандыру. (қоршаған ортамен таныстыру, сөйлеуді дамыту)</p> <p>"Жаңбыр қалай пайда болады?" дидактикалық ойыны.</p> <p>Мақсат-міндеттер: балалардың жаңбыр туралы түсініктерін кеңейту; қоршаған ортаның заңдылықтарына деген қызығушылықты арттыру. Педагог балаларға түрлі</p>	<p>кескіндері. - Балалар, қандай геометриялық пішіндерді білесіңдер? (Дөңгелек, сопақша, шаршы, тіктөртбұрыш, үшбұрыш). - Алдарыңдағы суреттерде салынған заттарды атап көрейік. (Балалар жемістер мен көгөністерді атайды) - Оларды қандай бір сөздермен біріктіреміз? (Жемістер, көгөністер.) - Суреттегі көгөніс пен жемісті өзіне ұқсас геометриялық пішінмен үстін бастырып қойыңдар. (математика негіздері)</p> <p>"Қарама-қарсы сөз" атты "жұптар айтысы" жаттығуы.</p> <p>Мақсат-міндеттер: балаларды қарама-қарсы мағынадағы сөздер жұптарын құруға дағдыландыру; сөздік қорды молайту; ойдың шапшаңдығын дамыту. Құралдар: камшы; доп немесе; немесе жұптар арасында жүретін зат (жалау). - Балалар, қарама-қарсы</p>	<p>"Қайсысы ең ауыр?" логикалық жаттығуы.</p> <p>Мақсат-міндеттер: балалардың заттардың өлшемдері жайындағы түсініктерін бекіту; заттың жеңіл немесе ауыр екенін суретке қарап білуге дағдыландыру; ойлау қабілеттерін дамыту, зияткерлікке тәрбиелеу. Құралдары: заттар және олардың заттық суреттері (алма, кесе, сопақ пішінді шар, дөңгелек пішінді шар, жұмыртқа, қарбыз, лимон, доп, қияр). Педагог әуелі дөңгелек пішінге ұқсайтын, содан соң сопақшаға ұқсайтын заттарды салыстыруға ұсынады. Жауаптарын айтып болғаннан кейін балалар шынайы заттарды қолға алып, қайсы жеңіл не ауыр екендігін тексеріп табады. Жаттығуды тек екі заттан салыстырып көруге болады. Балалар заттың көлемі мен оның салмағы бірдей еместігін түсіндіреді.</p>	<p>салады. Әрбір төрт зат немесе суреттің арасында біреуі артық болып саналады. Артықты табу үшін балалар төрттің арасынан бәріне ортақ қасиеті жоқты іздеп атайды. (қоршаған ортамен таныстыру)</p> <p>Көркем сөзді мәнерлеп оқу жаттығуы.</p> <p>Мақсат-міндеттер: балалардың көркем сөзіне деген қызығушылықты арттыру; мәнерлеп оқуға ынтасын жетілдіру. Тәттісін-ай, мына жеміс-жидектің, Сүйсініп-ақ жейміз оны тәбетпен. Сүт ботқасын таңғы асқа береміз. Денсаулыққа пайдалысы-ет екен</p> <p>Ұннан піскен бауырсағым, бәлішім, Тәттілерім дастарханның сәні шын. Жеміс-жидек дәруменге бай екен, Ең дәмдісі піскен тәтті</p>	<p>карточкаларын қояды, сол жеңіп шығады. Қажетті құралдар: бірдей қос суреттер, әртүрлі объектілердің бейнеленген көлемдері 5×6 см карточкалар. (танымдық дағдылар)</p> <p>"Фант" ойыны.</p> <p>Мақсат-міндеттер: балалардың белгілі тақырып бойынша түсініктерін нақтылау, сол тақырып бойынша тақпақты, жаңылтпашты, мақалды, санамақта, жұмбақты еске түсіріп айтуға ынталандыру; есте сақтау, сөйлеу қабілеттерін дамыту; шапшаңдыққа, ұйымшылдыққа тәрбиелеу. Балалар, шеңберде тұрып, келісілген тақырыпқа байланысты сөздерді кезегімен айтып жатады. Егер біреу ойланып, тоқтап қалса немесе алдында айтылған сөзді қайталаса, осы тақырыпқа байланысты көркем сөз үлгісін жатқа айтады. (көркем әдебиет)</p>
--	--	---	--	---	---

	<p>табиғат құбылыстары бейнеленген суреттерді қарастыруға уақыт береді.</p> <p>Содан соң жаңбырдың қалай пайда болатынын бейнелейтін суреттерді тез тауып алуларын сұрайды.</p> <p>Жаңбырдың қалай пайда болғаны бар суреттер тізбегіне қарап, балалар, педагогпен бірге, жаңбырдың пайда болуын әңгімелейді.</p> <p>Құралдары: суреттер: жел, ақ бұлттар, сұр бұлттар, жаңбыр, тұман, теңіз, қар жамылған таулар, кемпірқосақ, қар жауыны, бүршіктің атқаны, жапырақтардың түсіп жатқаны, қардың еріп жатқаны.</p> <p>(қоршаған ортамен таныстыру, сөйлеуді дамыту)</p>	<p>мағынада сөздерді жұптарын айту үшін, "айтысты" жариялайық.</p> <p>- Кімге қарай қамшының сабын екі балаға көрсетемін. Сол балалардың бірі айтысты бастап, қарсы тұрған - қарама-қарсы мағынада сөзді қайтару керек.</p> <p>- Егер білмеген балалар болса, оларға білген бала көмегі беріп, айтысты жалғастырады.</p> <ul style="list-style-type: none"> - жақын - алыс - үлкен - кішкентай - ұзын - қысқа - қорқақ - батыл - зұлымды - мейірімді <p>/пантомима арқылы көмектесуге болады/</p> <ul style="list-style-type: none"> - баяу - жылдам - астыда - үстінде - артында - алдында - биік - аласа - қатты - жұмсақ - ауыр - жеңіл - сол жақта - оң жақта <p>Күрделенуі: жаттығуды жылдамдыққа ұйымдастыруға болады.</p> <p>(сөйлеуді дамыту, көркем әдебиет)</p>	<p>Педагог заттардың қасиеттеріне көңіл аудару туралы айтады. Мысалы: әуе шары жеңіл ауаға толған, қарбыз - жидектің шырыны мен тұқымдарына толған (яғни су салмақты қосады).</p> <p>(танымдық дағдылар)</p>	<p>нан екен.</p> <p>Д. Бұланбаева.</p> <p>(көркем әдебиет)</p>	
<p>Таңертеңгі жаттығу</p>	<p>Кешенді жаттығу. Балалардың денсаулығын нығайтуға ықпал ету, күнделікті жаттығу әдетін қалыптастыру.</p>				

	<p>Ал, балалар, тұрайық, Алақанды ұрайық. Оңға қарай иіліп, Солға қарай иіліп, Бір отырып, бір тұрып, Бойымызды созайық. Белімізді жазайық. (дене шынықтыру)</p>				
<p>Таңғы ас</p>	<p>Гигиеналық дағдылар Мақсат-міндеттер. Асхана құралдарын ұқыпты қолдану біліктілігіне, өтініш айтуға, алғыс білдіруге тәрбиелеу. Дастарханға кел жайғас, Дайын түскі тамағын. "Ас адамның арқауы"- Нан қосып же әрдайым. Ұқыпты бол, тағамға, Дұрыстап іш асықпа. (мәдени-гигиеналық дағдылар, көркем сөз)</p>				
<p>Ұйымдастырылған іс-әрекетке дайындық</p>	<p>"Жоғары - төмен" қимыл жаттығуы. Мақсат-міндеттер: балаларды мәтіннің мәніне, ырғағына сай қимылдауға машықтандыру; жоғары және төмен ұғымдарын пысықтау; табиғат құбылыстарына деген қызығушылықты арттыру. - Балалар, "жоғары" десем - қолдарыңды жоғары созып, шапалақтайсыңдар, "төмен десем" - төмен отырып, тыныш отырасыңдар. Күлімдейді алтын күн. Жерде жатыр алтын құм. Құстар ұшты биікке.</p>	<p>Әңгімелесу: "Кезекшілерге арналған ережелер". Мақсат-міндеттер: балалардың дастарханды қалай жаю керектігін естеріне түсіру, реттілігін сақтай отырып, тиянақты әрекет етуге үйрету, орындалған жұмыстың өзектілігін талқылау. Кезекшілік барысында қажет еңбек дағдыларын қалыптастыруды жалғастыру. (сөйлеуді дамыту, көркем әдебиет)</p>	<p>"Көгөністер дүкені - бұл...?" тақырыбына әңгімелесу. Мақсат-міндеттер: балалардың көгөніс дүкені жайлы түсініктерін нақтылау, сөйлеулерін белсендету: көгөністер мен жемістерді, сатушы мен сатып алушының әрекеттерін нақтылайтын етістіктерді, сапалық сын есімдерді атау. (сөйлеуді дамыту, қоршаған ортамен таныстыру)</p>	<p>Саусақ жаттығуы. "Ыдысты қалай жуамыз?". Мақсат-міндеттер: көркем сөзді мәнерлеп айтуға дағдыландыру; ұсақ қол моторикасын дамыту; балалардың қарапайым дағдыларын жетілдіру. Біз көмекші болып жүреміз, (Бас бармақтарды көрсету) Жеңімізді кезегімен түреміз. (Женді түргенге еліктеу) Қолға табақшаны алып,</p>	<p>Әңгімелесу: "Бақшада не өседі?" Мақсат-міндеттер: балаларды қарапайым себеп-салдар байланысын орнатуға үйрету, оқиғаларды белгілі бір ретпен орналастыру, қалай дұрыс тамақтану керектігі жайлы түсінігіне алып келу. (сөйлеуді дамыту, қоршаған ортамен таныстыру)</p>

	<p>Сәбіз өсті жүйекте. Кіші болдық желектей, Өсеміз биік теректей. Д. Ахметова.</p> <p>Күрделенуі: жаттығу сөздерін жылдамдатып айтып, балаларды сол темпке бейімдетуге болады. (сөйлеуді дамыту, дене шынықтыру)</p>			<p>(Саусақтарды созып, екі алақанды, айқастыра, бірі-біріне уқалау) Уқалап, жуып береміз.</p> <p>Кесе - екі қос алақандай, (Саусақтарды қосып, бірыңғай бүгіп, екі қолды қырынан қосып, "тербету") Шұңғыл алтын айдай. Қолға кесені алып, (Жұдырықтармен, қолдарды алмастырып, алақан ортасына басып, айналдыру) Айналдырып, жуып береміз. Д. Ахметова. (сөйлеуді дамыту, көркем әдебиет)</p>	
<p>Білім беру ұйымының кестесі бойынша ұйымдастырылған іс-әрекет</p>	<p>Көркем әдебиеттен ойын-жаттығу "Жабайы аңдар, түлкі туралы ертегілер әлеміне саяхат" Мақсат-міндеттер: Балаларды ертегіде кездесетін хайуанаттардың мінез-құлқын, іс-әрекетін түсінуге, соның ішінде түлкінің жаман қылықтарын көре білуге жаттықтыру; әңгіме мен ертегіні салыстырып, қайсысы өмірдегі шындыққа жақын</p>	<p>Құрастырудан ойын-жаттығу "Көгөністерге арналған себет" Мақсат-міндеттер: Балаларды үлгі схема бойынша құрастыруды үйрету; себет салу туралы балалардың ойларын жетілдіру, зейінді және қолдың ұсақ моторикасын дамыту, сөздік қорын кеңейту, тапсырмаларды</p>	<p>Дене шынықтырудан ойын-жаттығу "Пайдалы көгөністер" Мақсат-міндеттер: Балаларды қозғалыс бағытын өзгертіп жүру; таяқтың астынан сол бүйірмен алға еңбектеп кіру дағдыларын дамыту; балаларда аяқтарын алшақ қойып секіру; 50 см жоғары көтерілген арқанның астынан сол</p>	<p>Жапсырудан ойын-жаттығу "Көгөністер мен жемістер" Мақсат-міндеттер: Балаларды жемістер мен көгөністердің пішіні мен оларға тән ерекшеліктерді жеткізіп көрсете білуге үйрету; шаршы мен тіктөртбұрышты қағаздан әртүрлі пішіндерді қиып алу дағдыларын</p>	<p>Қоршаған ортамен таныстырудан ойын-жаттығу "Көгөністер" Мақсат-міндеттер: Балалардың көгөністер туралы білімдерін кеңейту, көгөніс бақшада өседі деген идеяны бекіту; көгөністерді сыртқы түрі бойынша ажырата білуге, оларды атауға үйрету; сөйлеу, ойлауды дамыту; адамдардың жұмысына, олардың еңбек өнімдеріне ұқыпты қарауға</p>

	екенін ажырата білуге үйрету; ойлау, есте сақтау қабілеттерін дамыту; аңдарға қамқор болуға тәрбиелеу.	орындау кезінде шыдамдылыққа, топта жұмыс істей білу қабілетін. тәрбиелеу. Музыкадан ойын-жаттығу "Жаңбыр" Мақсат-міндеттер: Вокалдық, музыкалық және ритмикалық дағдыларды жетілдіру; шығармашылық белсенділікті дамыту. Музыкалық ойын барысында кейіпкердің мінезін қимыл-қозғалыс арқылы жеткізе білу, музыкалық аспаптарда қатты және тыныш дыбыстарды ажыратып ойнау қабілеттерін қалыптастыру.	бүйірмен алға еңбектеп кіру дағдыларын дамыту; дене шынықтыру құралдарын пайдалануға ынталандыру.	қалыптастыру; қосарлап бүктеу тәсілі арқылы заттарды қиюға жаттықтыру; жапсыруға деген қызығушылықтарын арттыру; ұқыпты жұмыс жасауға тәрбиелеу.	тәрбиелеу.
Серуенге дайындық	Балаларға өз киімдерін тануды, атауды, өз шкафын таңбалауыш арқылы табуды үйрету. (мәдени-гигиеналық дағдылар, дербес әрекет)				
Серуен	Бақшадағы көгөністерді бақылау (қияр). (қоршаған ортамен таныстыру, сөйлеуді дамыту, көркем әдебиет, еңбек дағдылары) Мақсат-міндеттер: балаларды көгөністер қиярдың сыртқы пішіні және өсу ерекшеліктерін байқауға, суару ережелерін ескеруге баулу; көгөністердің адамның еңбегі нәтижесінде	Бақшадағы көгөністерді бақылау (сәбіз бен қызылша). (қоршаған ортамен таныстыру, сөйлеуді дамыту, көркем әдебиет, еңбек дағдылары) Мақсат-міндеттер: балаларды сәбіз бен қызылшаның сыртқы ерекшеліктерін байқап, салыстырып, ажыратуға	Бақшадағы көгөністерді бақылау (пияз). (қоршаған ортамен таныстыру, сөйлеуді дамыту, көркем әдебиет, еңбек дағдылары) Мақсат-міндеттер: пиязды өзге көгөністерден ажыратуға дағдыландыру; көгөністердің өсіп, пісуіне жазғы мезгілдік	Бақшадағы көгөністерді бақылау (қызанақ). (қоршаған ортамен таныстыру, сөйлеуді дамыту, көркем әдебиет, еңбек дағдылары) Мақсат-міндеттер: балаларды көгөністер туралы көп білуге ынталандыру; қызанақтың сыртқы	Жазғы бақтағы жұмысты бақылау. (қоршаған ортамен таныстыру, сөйлеуді дамыту, көркем әдебиет, еңбек дағдылары) Мақсат-міндеттер: бақшада көктем, жазда жасалатын еңбек туралы білімді пысықтау; көгөністердің өсіп-өну жүйесін бақылауға бейімдеу; еңбекті құрметтеуге, еңбекқорлыққа

	<p>өсетінін, ағзаға аса пайдалы екендігіне көз жеткізу.</p> <p>Қиярдың түсі ақ тұқымын көктемде ыдыстағы топыраққа алдын-ала егіп, содан соң өскінін бақшадағы топыраққа салып, су құйып, суықта үстін пленкамен жауып, баптаитыны туралы айту. Қопсыту, арам шөптен тазалау, суару үлгілерін іс-тәжірибеде көрсету.</p> <p>Балаларға сұрақтар қойып, түсін, пішінін, өзегі мен жапырақтарының ерекшелігін байқап атуға, ұстауда қандай әсер қалдыратынын анықтау. Жеу алдында жуу керектігін ескерту, дәрумендерге толы екендігін, түрлі салат, тағамдарға қосатынын еске түсіру.</p> <p>Еңбек әрекеті: ойын алаңын ағаштардан түскен құрғақ бұтақтардан жинау.</p> <p>Мақсат-міндеттер: балаларды ересек адамның еңбегін байқауға және еңбек нәтижесін көруге баулу.</p> <p>"Қиярлар" қимыл-қозғалыс ойыны. (дене шынықтыру)</p> <p>Мақсат-міндеттер: белгі бойынша жылдам әрекет етуге үйрету; қимыл координациясын пысықтау, лақтыруға күш бағыттауға машықтандыру.</p>	<p>бейімдеу; көгөністердің адамның еңбегі нәтижесінде өсетінін, ағзаға аса пайдалы екендігіне көз жеткізу.</p> <p>Сәбіздің ұсақ, қызылшаның кесек тұқымдарын көрсетіп, көктемде ыдыстағы топыраққа алдын-ала егіп, содан соң өскінін бақшадағы топыраққа салып, су құйып баптаитыны туралы айту.</p> <p>Қопсыту, арам шөптен тазалау, суару үлгілерін іс-тәжірибеде көрсету.</p> <p>Жер астында жез қазық, Жеуге болар ас қазық. (Сәбіз)</p> <p>Сәбіз бен қызылшаның суықтан қорықпайтындарына көңіл аудару, күзге дейін өсетінін айту.</p> <p>Балаларға сұрақтар қойып, түсін, пішінін, жапырақтарының ерекшелігін байқап атуға, ұстауда қандай әсер қалдыратынын анықтау.</p> <p>Жеу алдында жуу керектігін ескерту, дәрумендерге толы екендігін, түрлі салат, тағамдарға қосатынын еске түсіру.</p> <p>Бақшадағы сәбіз бен</p>	<p>өзгерістердің әсері жайлы білімдерін бекіту; бақылағыштыққа тәрбиелеу.</p> <p>Қалың киімді ұнатады, Шешіндірсең жылатады. (Пияз)</p> <p>Ересектермен бірге орындалатын қарапайым еңбек тапсырмалары:</p> <p>көгөністер жинаудағы ұжымдық еңбек.</p> <p>Мақсат-міндеттер: жымдық жұмысқа үйрету; ересектің еңбегін кадрлеуге баулу.</p> <p>"Көгөністерді кім жылдам егеді?" қимыл-қозғалыс ойыны. (дене шынықтыру)</p> <p>Мақсат-міндеттер: тәрбиешінің белгісі бойынша орындауға, шығармашылық, зейінділік, ұстамдылық танытуға бейімдеу.</p> <p>"Мысық пен тышқан" қимыл-қозғалыс ойыны. (дене шынықтыру)</p> <p>Мақсат-міндеттер: балаларды ойын шартына сай ойнауға, рөлді дәл атқаруға бейімдеу; зеректікке, шапшаңдыққа,</p>	<p>ерекшеліктерін байқауға, атауға машықтандыру; көгөністердің адамның еңбегі нәтижесінде өсетінін, ағзаға аса пайдалы екендігіне көз жеткізу.</p> <p>Аласа талда алуан алма, Алқызыл болмай аузыңа салма. (Қызанак)</p> <p>Қызанактың ұсақ тұқымын көрсетіп, көктемде ыдыстағы топыраққа алдын-ала егіп, содан соң өскінін бақшадағы топыраққа салып, су құйып, суықта үстін пленкамен жауып, баптаитыны туралы айту.</p> <p>Қопсыту, арам шөптен тазалау, суару үлгілерін іс-тәжірибеде көрсету.</p> <p>Балаларға сұрақтар қойып, түсін, пішінін, өзегі мен жапырақтарының ерекшелігін байқап атуға, ұстауда қандай әсер қалдыратынын анықтау.</p> <p>Жеу алдында жуу керектігін ескерту, дәрумендерге толы екендігін, түрлі салат, тағамдарға қосатынын еске түсіру.</p>	<p>тәрбиелеу.</p> <p>"Еңбек".</p> <p>Гүл өсірсең, терлеп, Мұның ата - Еңбек. Кесте тіксең, зерлеп, Мұның аты - еңбек. Қырға шықсаң, өрлеп, Мұның аты - еңбек. Сабағыңа жөндеп Әзірлесек - Еңбек. Қиындықтың бәрін Еңбек қана жеңбек.</p> <p>Н. Жанаев</p> <p>Педагог пен балалар бақшаны баптауға және күтуге қандай еңбек керектігін әңгімелейді, етістік сөздерді қолданады; мысалы, топырақты қазу, тырнау, өскіндерді отырғызу, тұқымдарды егу, су құйғышпен суару, арам шөпті жұлу, қопсыту, ұзын сабақтарды байлау, көгөністі жинау.</p> <p>Еңбек әрекеті: көгөністердің қурап қалған жапырақтарды жинау.</p> <p>Мақсат-міндеттер: бақшадағы еңбектің маңызды екендігін түсінуге тарту; қарапайым еңбек дағдыларын дамыту.</p> <p>"Ормандағы аюда" қимыл-қозғалыс ойыны. (дене шынықтыру)</p> <p>Мақсат-міндеттер: балаларды ойын шартын бұзбай, тақпақ</p>
--	---	--	---	---	--

	<p>Құралдары: ішіне жартылай құма салынған 0,5 л пластик шөлмектері.</p> <p>"Күн мен жаңбыр" қимыл-қозғалыс ойыны. (дене шынықтыру)</p> <p>Мақсат-міндеттер: балаларды белгі бойынша жан-жаққа шашырап жүгіруге және бір-біріне соғылмай, бір жерге жиналуға дағдыландыру; вестибуляр аппаратын, кеңістікті бағдарлау қабілетін жетілдіру; ептілікке, достыққа тәрбиелеу.</p> <p>Күрделенуі: екінші белгі бойынша балалар жаңбыр шалшықтарын баспау үшін, биіктіктерге (тастар, бөренелер, орындықтар, сатыларға) жылдам шығып тұру тиіс.</p> <p>"Шеңбер" қимыл қозғалыс ойыны. (дене шынықтыру) Мақсат-міндеттер: нысананы көздеуді, ептілікті дамыту, халық ойындарына қызығушылықтарын тәрбиелеу.</p> <p>Еркін ойындар: шығарылған материалмен алаңдағы ойындар, қимыл-қозғалысты дамыту, секіртпеден секіру.</p> <p>Мақсат-міндеттер: қимыл-қозғалыс координациясын дамыту; негізгі қимылдарды орындау тәсілін жетілдіру;</p>	<p>қызылшаны бақылау.</p> <p>Мақсат-міндеттер: көгөністерді салыстырып, қорытынды жасауға үйрету; көгөністердің өзіне тән ерекшеліктері мен қасиеттері туралы түсініктерін бекіту, олардың өсуі үшін қажет құбылыстарды атауға дағдыландыру.</p> <p>Зерттеу. Сәбіз бен қызылша тұқымын анықтау (түсі, көлемі). Бөлме ішінде өсіру үшін қазып алу.</p> <p>Ересектермен бірге орындалатын қарапайым еңбек тапсырмалары: бақшадағы піскен көгөністерді жинау.</p> <p>Мақсат-міндеттер: көгөністерді қазып алуды үйрету; топпен бірге жұмыс жасау ұмтылысын тәрбиелеу.</p> <p>"Көгөністерді ата" қимыл-қозғалыс ойыны. (дене шынықтыру)</p> <p>Мақсат-міндеттер: допты қағып алу біліктілігін жетілдіру, көгөніс атауларын бекіту.</p> <p>"Бояулар" қимыл-қозғалыс ойыны. (дене шынықтыру)</p>	<p>жылдамдыққа, жалтарып жүгіруге машықтандыру; шыдамдылыққа, ұйымшылдыққа тәрбиелеу.</p> <p>Ойынға қатысушылар шеңбер құрып тұрады. "Мысық" пен "тышқанды" балалардың қалаулары бойынша немесе санамақ арқылы тағайындауға болады. Ойын басталар алдында кейіпкерлер шеңбер сыртында бір-бірінен алшақ тұрады. Балалардың қалғаны бір-бірінің қолын ұстап, шеңбер жасай жүріп сөздерді айтады:</p> <p>- Мысығымыз момықай, Жүреді аулада андамай. Тышқан көрсе - бас салады!</p> <p>Кім тышқанды құтқарады? Осы сөздерді айтып, балалар тоқтайды да "мысық" "тышқанды" қуалап кетеді. Балалар қол ұстасып, қажеті болса, қолдарды жоғары көтеріп, "тышқан" үшін ұяға жол ашып беріп жатады. "Мысық" ұяға кіріп кетсе, ары қарай өткізбес үшін, қолдарды төмен түсіріп,</p>	<p>Еңбек әрекеті: бақшада курап қалған жапырақ, бұтақтарды жинау.</p> <p>Мақсат-міндеттер: балаларды еңбекті бағалауға, шыдамдылық пен төзімділікке тәрбиелеу.</p> <p>"Тым-тырақай" ойыны.</p> <p>Мақсат-міндеттер: балаларды ойын шартына сай ойнай білуге баулу; шапшандыққа, зеректікке, кеңістікті бағдарлау, жылдам жүгіре білу қабілеттерін дамыту. Балалар шеңбер құрайды. Бір немесе бірнеше бала шеңбер ортасында белгі санамақ сөздерден кейін ұстап алушылардың рөлін атқаратын болады. Ал, кәнеки, балалар, Бір, екі, үш - деп, санаңдар! Бір, екі, үш! Ал тараңдар! Бұл сөздерден кейін балалар жан-жаққа бытырай қашады. Оларды ортада тұрған бала ұстап алу керек. Екі, үш бала ұсталған соң, тәрбиеші "бір, екі,</p>	<p>сөздерін айта жүріп, қимылдарды жасауға, бір-біріне соғылмай, бір бағытта жылдам жүгіруге дағдыландыру; ұйымшылдыққа тәрбиелеу. Ойынға жүргізуші бала "аю" болып тағайындалады (өз қалауы немесе санамақ бойынша таңдалады), қалған ойыншылар - балалар. "Аю" алаңның бір шетінде, ұйықтаған болып, отырады. Балалар алаңның екінші жағынан, тақпақ сөздерін айтып, себетке жидектерді жинаған ұқсап, "аюға" қарай жүреді.</p> <p>Ормандағы аюдың Құлпынайы көп екен. Теріп, теріп алайық, Себетімізге салайық Балалар, жақын келеді, Аю жидегін береді. Соңғы сөздерді естіген "аю" "оянып", "балаларға" қарай жүгіріп, олар ұстап алмақшы болады. Ұстап алу - балаға қолмен тию болып саналады. Ұсталған "балалар" келесі айналымға қатыспайды. Ойынның соңында балалар "аю" қанша баланы ұстап алғанын санайды. Ойынды, жүргізушіні ауыстырып, тағы</p>
--	--	--	---	--	---

	<p>ойындарға саналы қосылуға тәрбиелеу.</p>	<p>Мақсат-міндеттер: балаларды жүгіру бағытын өзгертіп, жылдамдықпен жүгіре білуге машықтандыру; қуғыншы жете алмайтындай тырысуды, ептілікті, қозғалыс жылдамдығын дамыту; достыққа тәрбиелеу.</p> <p>Балалар "бояушыны" санамақ арқылы таңдайды, қалғаны "бояуларды" сомдайды.</p> <p>"Бояулар" белгілі жерде тізіліп отырады (тұрады). Әрбір бала, ешкімге айтпай, өзіне бояу түсін таңдайды, тек "бояушы" сұраған кезде, өзі ойлап қойған түсті естіп, ойынға кіріседі. Педагог (кейін балалардың бірі) "бояуды сатушы" болып, "бояушы" бояуды сатып алуға келген кезде, "бояушының" қандай түсті таңдағанын анықтайды.</p> <p>"Бояушы" алақанымен "сатушы" алақанын келісілген сан рет қағады да, "бояуды қуалап кетеді. Егер "бояу" қашып, қайтып келсе, "бояушы" бояуды сатып алуға қайта келеді.</p> <p>"Бояу" ұсталынса, оны</p>	<p>жолды жауып қояды.</p> <p>Ойынға қатысушы балалар өте зерек болу керек, біресе қолдарды көтеріп, біресе түсіріп, "мысық" пен "тышқанның" қуаласпағын реттеп жату - басты міндеті.</p> <p>"Тышқан" ұсталынса, кейіпкерді ауыстыруға болады.</p> <p>Өз бетімен еркін ойын әрекеті: шығарылған материалмен алаңдағы ойындар: "Тастар".</p> <p>Мақсат-міндеттер: тепе-тендікті, қимыл-қозғалысты дамыту.</p>	<p>үш" - деп санағанша, балалар тез шеңбер құрып тұрады.</p> <p>Ойын қайта басталады.</p> <p>"Өрт сөндірушілер оқу жаттығуларында" қимыл-қозғалыс ойыны. (дене шынықтыру)</p> <p>Мақсат-міндеттер: балаларда топтық сезімді дамыту, белгі бойынша қимыл-қозғалыстарды орындау біліктілігін дамыту, жылдам бір және екі қатарға тұруға жаттықтыру.</p> <p>Өз бетімен еркін ойын әрекеті: шығарылған материалмен алаңдағы ойындар, қимыл-қозғалысты дамыту. "Кім алыс секіреді?" жаттығуы. (дене шынықтыру)</p> <p>Мақсат-міндеттер: ұзындыққа секіруді үйрету.</p> <p>Өз бетімен еркін ойын әрекеті, шығарылған материалмен ойындар.</p> <p>Мақсат-міндеттер: қимыл-қозғалыс координациясын дамыту; негізгі қимылдарды</p>	<p>бір рет ойнатуға болады.</p> <p>"Шеңберден шеңберге" қимылды ойын-жаттығуы. (дене шынықтыру)</p> <p>Мақсат-міндеттер: балаларды шеңберлерге бақытты ауыстырып екі аяқпен секіруге дағдыландыру; күш-жігерін дамыту.</p> <p>Өз бетімен еркін ойын әрекеті: шығарылған материалмен алаңдағы ойындар, қимыл-қозғалысты дамыту, дымқыл құммен ойындар.</p> <p>Мақсат-міндеттер: ұсақ қол моторикасын дамыту.</p>
--	---	---	--	--	---

		<p>сомдаған бала "бояушы" болады.</p> <p>"Бояушы" балалар таңдамаған түсті айтса, өзге түсті қалауға мәжбүр болады.</p> <p>Өз бетімен еркін ойын әрекеті, шығарылған материалмен ойындар: жүгіру техникасын жетілдіру.</p> <p>Мақсат-міндеттер: қимыл-қозғалыс координациясын дамыту.</p>		<p>орындау тәсілін жетілдіру; ойындарға саналы қосылуға тәрбиелеу.</p>	
Серуеннен оралу	Серуен кезінде ұйымдасқан мінез-құлық дағдыларын бекіту: тыныштықты сақтау, өз достарына көмектесу, киімді ұқыпты шешу, аудару, шкафқа тиянақты бүктеп салу.				
Түскі ас	<p>Гигиеналық дағдылар</p> <p>Мақсат-міндеттер. Асхана құралдарын ұқыпты қолдану біліктілігіне, өтініш айтуға, алғыс білдіруге тәрбиелеу.</p> <p>Дастарханға кел жайғас, Дайын түскі тамағын. "Ас адамның арқауы"- Нан қосып же әрдайым. Ұқыпты бол, тағамға, Дұрыстап іш асықпа.</p> <p>(мәдени-гигиеналық дағдылар, көркем сөз)</p>				
Күндізгі ұйқы	Балалардың тыныш ұйқысы үшін қолайлы жағдай жасау.				
Бірте-бірте тұрғызу, сауықтыру шаралары	<p>Жалпақ табандылықты алдын-алу мақсатында деңсаулық жолдарымен жүргізу.</p> <p>Алған білімдерін бекіту және мәдени-гигиеналық дағдыларды орындау.</p> <p>"Мөлдір су" ойын жаттығуы.</p> <p>(дене шынықтыру)</p>				
Бесін ас	Алдына қойған асқа назар аударту; дастарқан басында отыру мәдениеті, тамақтану мәдениетіне баулуға бағытталған жеке-дара жұмыс; этикет ережелері. (мәдени-гигиеналық дағдылар)				

<p>Балалардың дербес әрекеті (баяу қимылды ойындар, үстел үсті ойындары, бейнелеу әрекеті, кітаптар қарау және тағы басқа әрекеттер)</p>	<p>"Логикалық емес байланыстар" дидактикалық ойыны.</p> <p>Мақсат-міндеттер: логикалық ойлауды дамыту.</p> <p>Барысы: Баланың алдында әртүрлі заттар бейнелеген карточкалар жатады.</p> <p>Балалармен бірге суретке байланысты сөз табуға байқап көру. Әр ассоциация үшін қажет суретті табу. Бала қиялына ерік беру, шектеу қоймау. Нәтижесінде кішігірім оқиға шығу керек. (танымдық дағдылар)</p> <p>Сюжетті-рөлдік ойын. "Үй құрастыру".</p> <p>Мақсат-міндеттер: балалардың құрылыс нысандарын тұрғызуға қатысатын мамандар жайлы білімдерін кеңейту, бекіту; еңбексүйгіштікке, жауапкершілікке тәрбиелеу.</p> <p>Барысы: тәрбиеші алдын-ала балалармен құрылысқа қатысатын мамандар жайлы әңгімелеседі. Балалар сәулетші, инженер-құрылысшы, тас қалаушы, жүк тиеуші, жүргізуші, сияқты мамандардың қызметтік міндеттерін анықтайды.</p> <p>Балалар құрылысқа қатысатын</p>	<p>"От, су, аспан, жер" дидактикалық ойыны.</p> <p>Мақсат-міндеттер: балалардың жанды, жансыз табиғат жайлы білімдерін бекіту; алғырлықтарын, қиялдарын, зейіндерін дамыту; ізденімпаздылыққа тәрбиелеу.</p> <p>Барысы. Балалар жарты шеңбер (шеңбер) құрып, қатарда отырады (тұрады).</p> <p>Бірінші кезеңде ойын шартын түсіндіру мақсатында жүргізуші рөлін педагогтың өзі орындауы мүмкін.</p> <p>Жүргізуші допты әр баланың қолына кезек-кезек лақтырады да "от!" немесе "су!", немесе "аспан!", немесе "жер!"- деп айтады. Допты қағып алған бала, әр белгі сөзіне әрқалай жауап береді. Мысалы, "от" - өздігінен айналу, "су" - балық атауы, суда тіршілік етеді, су асты жануары, "аспан" - құстың атауы немесе , ұша алатын жәндік, "жер" - жануардың, жәндік аты.</p> <p>(қоршаған ортамен таныстыру, сөйлеуді дамыту)</p>	<p>«Бақшаға не егеді?» дидактикалық ойыны.</p> <p>Мақсат-міндеттер: заттарды ортақ белгілері бойынша (өсуі, қолданылуы) топтастыруды үйрету; ой ұшқырлығын, есту зейінділігін дамыту.</p> <p>(қоршаған ортамен таныстыру)</p> <p>Сюжетті-рөлдік ойын "Медициналық емхана" Мақсат-міндеттер: дәрігер, медбике мамандығына қызығушылықтарын ояту; балалардың медицина қызметкерлерінің міндеттері жайлы білімдерін кеңейту; сауалнама жүргізу біліктіліктерін дамыту; жанашырлыққа, басқаларға қамқорлық танытуға, көмек көрсетуге талпынуға тәрбиелеу.</p> <p>Барысы: Ойынның барлық қатысушылары өз бетінше рөлдерге бөлініп, әрқайсысының міндеттерін талқылайды: дәрігер (науқасты қарайды, шағымын</p>	<p>"Жаңбыр қалай пайда болады?" дидактикалық ойыны.</p> <p>Мақсат-міндеттер: балалардың жаңбыр туралы түсініктерін кеңейту; қоршаған ортаның заңдылықтарына деген қызығушылықты арттыру.</p> <p>Педагог балаларға түрлі табиғат құбылыстары бейнеленген суреттерді қарастыруға уақыт береді.</p> <p>Содан соң жаңбырдың қалай пайда болатынын бейнелейтін суреттерді тез тауып алуларын сұрайды.</p> <p>Жаңбырдың қалай пайда болғаны бар суреттер тізбегіне қарап, балалар, педагогпен бірге, жаңбырдың пайда болуын әңгімелейді.</p> <p>Құралдары: суреттер: жел, ақ бұлттар, сұр бұлттар, жаңбыр, тұман, теңіз, қар жамылған таулар, кемпірқосақ, қар жауыны, бүршіктің атқаны, жапырақтардың түсіп жатқаны, қардың еріп жатқаны.</p>	<p>"Бір сөзбен ата" дидактикалық ойыны.</p> <p>Мақсат-міндеттер: біліктілігін жетілдіру ұсынылған үлгілерге жалпылама сөздерді таңдау, жалпылама сөздерді бекіту: көгөністер, жемістер, жидектер, гүлдер.</p> <p>(сөйлеуді дамыту, қоршаған ортамен таныстыру)</p> <p>Сюжетті-рөлдік ойын "Сұлулық салоны"</p> <p>Мақсат-міндеттер: шаштаразшы мамандығына деген құрмет пен қызығушылықтарын дамыту, қоғамдық орындардағы әдептілікті, мәдениеттілікті тәрбиелеу. Ойында өзара рөлдік әрекеттесуді орнатуға және рөлдік қатынастарды қабылдауларына ықпал ету.</p> <p>Барысы. Балалар өз қалаулары бойынша, рөлдерді бөліп алады: әйелдер шебері, ерлер шебері, еден жуушы, клиенттер, тырнақ әрлеуші. Келушілер сыртқы киімдерін шешеді, шаштаразшымен әдепті амандасады, шашын қиып беруді өтінеді, шаштаразшымен кеңеседі, төлемақы жасайды, қызметтері үшін алғыс айтады.</p>
---	--	--	--	---	--

	<p>мамандардың рөлін өзара бөлісіп алады; өздеріне қажет киімдер мен құрал-жабдықтарды алып, өз орындарына барады.</p> <p>Тәрбиеші балалармен бірлесіп ойынды сәулетші бастайтынын айтады. Кейін балалар жүк тиеуші, жүргізуші, кірпіш қалаушы мен инженеров-құрылысшының жұмыстарын орындайды.</p> <p>Тәрбиеші диалог барысында ойыншылар арасындағы сөйлеу тізбегін, әдептілік ережелерінің сақталуын реттейді, бекіту сұрақтарын қояды.</p> <p>Тәрбиеші балармен бірге қорытынды жасайды: салынған үйдің сапасы жақсы болу үшін, құрылыс-мамандарының бірге кеңесуі; жұмысты жоспарға сәйкес орындауы; үй тұрғызуда қауіпсіздік ережелерін қатаң сақтауы.</p> <p>(сөйлеуді дамыту, көркем әдебиет, қазақ тілі, қоршаған ортамен таныстыру, еңбек дағдылары)</p>	<p>Сюжетті-рөлдік ойын "Кітапхана"</p> <p>Мақсат-міндеттер: кітапхана қызметкерлері жайлы ұғымдарын кеңейту, қоғамдық орындарда өзін-өзі ұстау ережелерін бекіту; кітапты қолдану ережелерімен таныстыру; кітап оқуға деген қызығушылықтарын ояту, кітапты ұқыпты ұстауға тәрбиелеу.</p> <p>Барысы. Ойын барысында балалар әртүрлі ойын әрекеттерін орындайды: кітапханашы оқырман формулярларын рәсімдейді, өтінім қабылдайды, картотекамен жұмыс, кітап береді, оқу залында кітапханашы қажет кітапты таңдауға көмектеседі, оқырмандармен оқылған кітаптары жайлы әңгімелеседі, оқырмандар өзара әсерлерімен бөліседі.</p> <p>(сөйлеуді дамыту, көркем әдебиет, қазақ тілі, қоршаған ортамен таныстыру, еңбек дағдылары)</p>	<p>тыңдайды, емдеуді тағайындайды), медбике (алғашқы көмек көрсетеді, емдеу шараларын жүргізеді), науқастар (арудың белгілерін бейнелейді). Арнайы киімдерді қолдануды ұмытпау керек. Балалар ойын барысында, өздерінің дәрігерге қараланған сәтін көрсете алады.</p> <p>Тәрбиешіге назарын балалардың науқастардың жағдайына жанашырлық танытып, қамқорлық көрсетуіне аударуы керек.</p> <p>(сөйлеуді дамыту, көркем әдебиет, қазақ тілі, қоршаған ортамен таныстыру, еңбек дағдылары)</p>	<p>(қоршаған ортамен таныстыру)</p> <p>Театрландырылған қойылым "Аққу-қаздар".</p> <p>Мақсат-міндеттер: балалардың өз бетінше театрландырылған ойындарды ұйымдастыруын үйрету, рөлдер мен міндеттерді өзара бөлісу біліктіліктерін жетілдіру, шығармашылық дербестікті дамыту. (көркем әдебиет, сөйлеуді дамыту)</p>	<p>Шаштаразшы басты жуады, кептіреді, тарайды, шашты қияды, шашты бояйды, шаш күтімі бойынша кеңес береді, тырнақ әрлеуші маникюр жасайды. Еден жуушы сыпырады, қолданылған орамалдарды ауыстырады.</p> <p>Тәрбиеші қажет болған жағдайда жұмысты бағыттайды, диалогты сөйлеуді өрбітуге ықпал етеді.</p> <p>(сөйлеуді дамыту, көркем әдебиет, қазақ тілі, қоршаған ортамен таныстыру, еңбек дағдылары)</p>
Балалармен жеке	Ойын-әңгіме: "Аудармашы".	Ойын жаттығуы: "Менің	Жағдаятты шешу: "Егер	"Айырмашылығын	Көркем сөзді мәнерлеп оқу

Жұмыс	Мақсат-міндеттер: орыс тіліндегі сөздерді бекіту. (сөйлеуді дамыту)	артымнан қайтала". Мақсат-міндеттер: ым-ишара, қимыл-қозғалысты қайталау. (дене шынықтыру)	сен, құстың ұясын бұзып жатқандарды көрсең не істейсің?". Мақсат-міндеттер: логикалық ойлау қабілетін, табиғатты аялау сезімдерін дамыту. (танымдық дағдылар)	тап" дамытушылық ойыны. Мақсат-міндеттер: есте сақтаған заттарды салыстыру, ортақ ерекшеліктерін анықтап, ұқсастықтары мен айырмашылықтарын табу біліктіліктерін, зейінін дамыту. Құралдары: бір қарағанда бірдей болып көрінетін, бірақ бірнеше айырмашылықтары бар суреттер жұптары. (танымдық дағдылар)	жаттығуы. Мақсат-міндеттер: балалардың көркем сөзге деген қызығушылықтарын арттыру; мәнерлеп оқуға ынтасын жетілдіру. Тәттісін-ай, мына жеміс-жидектің, Сүйсініп-ақ жейміз оны тәбетпен. Сүт ботқасын таңғы асқа береміз. Денсаулыққа пайдалысы-ет екен Ұннан піскен бауырсағым, бәлішім, Тәттілерім дастарханның сәні шын. Жеміс-жидек дәруменге бай екен, Ең дәмдісі піскен тәтті нан екен. Д. Бұланбаева. (көркем әдебиет, сөйлеуді дамыту)
Серуенге дайындық	Балаларды серуенге ынталандыру; серуенге арналған ойын құралдарын тандау; әр баламен жеке әңгімелесу; шалбар, бас киім мен аяқ киім кию реттілігін бақылау.				
Серуен	Түскі серуенді бақылауды жалғастыру. (сөйлеуді дамыту, көркем әдебиет, қоршаған ортамен таныстыру, еңбек дағдылары, дене шынықтыру)				
Серуеннен оралу	Өз шкафын белгі бойынша тауып алуды, өз киімін өзі шешуді, өз қажеттері жайында айтуды үйрету. (мәдени-гигиеналық дағдылар, дербес әрекет)				
Балалардың үйге	Кеңес: "Баланы еңбекке баулу".	Ата-аналармен ішек	Медбике кеңесі:	Кеңес: "Балалардың	"Сіздің баланың қандай


қайтуы (ата-аналарға кеңес)		инфекцияларын алдын алу жайлы әңгімелесу.	"Иммунитетті қалай көтеруге болады?"	зейіндерін дамыту"	ойындар ойнайды?" тақырыбына әңгімелесу.
-----------------------------	--	---	--------------------------------------	--------------------	--

Дайындаған

Тәрбиешілер: Дадаханова Диана Бахадирқызы 

Каюмова Маьсуда Рустамовна 

Тексерген

Әдіскер: Каххарова Шахназа Жумадуллаевна 

ТӘРБИЕЛЕУ-БІЛІМ БЕРУ ПРОЦЕСІНІҢ ЦИКЛОГРАММАСЫ

<p>Білім беру ұйымы (балабақша/ шағын орталық, мектепалды сыныбы)</p>	<p align="center"><i>«САРА АНА бала-бақшасы» жеке мекемесі</i></p>				
<p>Топ/сынып</p>	<p align="center">Мектепалды топ</p>				
<p>Тобы, топтың реттік саны, атауы Балалардың жасы</p>	<p align="center">«БОЛАШАҚ»</p>				
	<p align="center">5 жастағы балалар</p>				
<p>Педагогтің аты-жөні</p>	<p align="center">Тәрбиеші: Дадаханова Диана Бахадирқызы, Каюмова Маъсуда Рустамовна</p>				
<p>Жоспардың құрылу кезеңі (апта күндерін, айды, жылды көрсету)</p>	<p align="center">26.08. - 30.08.2024ж.</p>				
<p>Апта күндері</p>	<p align="center"><i>Дүйсенбі</i></p>	<p align="center"><i>Сейсенбі</i></p>	<p align="center"><i>Сәрсенбі</i></p>	<p align="center"><i>Бейсенбі</i></p>	<p align="center"><i>Жұма</i></p>
	<p align="center">26.08.2024</p>	<p align="center">27.08.2024</p>	<p align="center">28.08.2024</p>	<p align="center">29.08.2024</p>	<p align="center">30.08.2024</p>
<p>Күн тәртібі</p>					
<p>Балаларды қабылдау</p>	<p>Таңғы сүзгі: балалардың терісін, дене қызуын, сыртқы келбетін тексеру. Балаларды жақсы көңіл күймен қарсы алу және оларға қолайлы жағдай жасау. Баланың көңіл күйін, оның жеке пікірін, қызығушылығын анықтау. (сөйлеуді дамыту)</p>				
<p>Ата-аналармен әңгімелесу, кеңес беру</p>	<p align="center">Ата-аналармен жазғы уақыттағы күн тәртібі мен киіндіру тәртібі туралы әңгімелесу.</p>				
<p>Балалардың дербес әрекеті (баяу қимылды ойындар, үстел үсті ойындары, бейнелеу әрекеті,</p>	<p align="center">"Ойыншықтарды орындарына жинау". Мақсат-міндеттер: өз бетінше топтағы тазалықты сақтау біліктіліктерін бекіту (құрылыс материалдары мен</p>	<p align="center">"Тәрбиешінің көмекшісіне көмектесеміз". Мақсат-міндеттер: тамақтан кейін үстел үстіндегі ыдысты жинауға үйрету, балаларды ересектерге</p>	<p align="center">"Гүлдер үшін тазалық". Мақсат-міндеттер: сумен жұмыс істеу барысында балаларды гигиеналық дағдыларды сақтауға үйрету: жеңді түру,</p>	<p align="center">"Тәрбиешінің көмекшісіне төсек-орын жабындыларын ауыстыруға көмектесу". Мақсат-міндеттер: төсек жабындыларын</p>	

<p>кітаптар қарау және тағы басқа әрекеттер)</p>	<p>ойыншықтарды жинау). Эстетикалық талғамдарын, басқалардың игіліктері үшін еңбектенуге тәрбиелеу. (еңбек дағдылары)</p>	<p>қолғабыс етуге үйрету. Еңбексүйгіштікті, ересектерге көмек көрсету ниеттерін дамыту. Ересектердің еңбегін құрметтеуге тәрбиелеу. (еңбек дағдылары)</p>	<p>шүберекті сулау, қатты сығу, қажет жағдайда шаю. Еңбек біліктіліктері мен дағдыларын, сумен ұқыпты жұмыс істеу дағдыларын дамыту. Еңбексүйгіштікке тәрбиелеу. Қауіпсіздік ережесін, жеке бас гигиенасын сақтауды үйрету. (еңбек дағдылары)</p>	<p>қолданысына қарай бөлуге үйрету, тәрбиешінің көмекшісіне көмектесу ниетін және басқалардың еңбегіне құрметпеу қарауға, берілген тапсырмаға жауапкершілікпен қарауға тәрбиелеу. Еңбекке баулу. (еңбек дағдылары)</p>	
	<p>"Үшінші артық" (өсімдіктер) дидактикалық ойыны. Мақсат-міндеттер: өсімдіктердің түрлілігі жайлы білімдерін бекіту; зейін, ойлау қабілеттерін дамыту. Иллюстрацияларды қарастыру, жәндіктер мен өсімдіктер туралы қызықты мәліметтер. (қоршаған ортамен таныстыру)</p> <p>Драматизациялауға арналған сөздік жаттығу: "Жаз қонаққа келді". Мақсат-міндеттер: балаларды, мәнерлеп оқу, пантомима ережелеріне сүйеніп, жаз туралы өлеңді айтуға ынталандыру; жаз мезгіліне қызығушылықтарын арттыру. Құралдары: өлең</p>	<p>"Сипаттамасы бойынша таны" дамытушылық ойыны. Мақсат-міндеттер: сипаттау мәтінің құрастыруды үйрету, зейіндерін, байланыстыра сөйлеулерін дамыту. (қоршаған ортамен таныстыру)</p> <p>"Қызғалдақтай саусақтар" саусақ жаттығуы. Мақсат-міндеттер: көркем сөзді мәнерлеп айтуға дағдыландыру; ұсақ қол моторикасын дамыту. Қызғалдақтай саусақтар, Өсіп тұр қатар-қатар. (Саусақтарды жыбырлату) Бір - саусақ, қызғалдақ,</p>	<p>"Гүлдер алаңқайы" ойын жаттығуы. Мақсат-міндеттер: балаларға табиғаттың сұлулығын сезінуге көмектесу. (қоршаған ортамен таныстыру)</p> <p>"Жаңбыр жауғанда" фонемо-ырғақ жаттығуы. Мақсат-міндеттер: балаларды сөздердің ырғағына сай қимылдауға баулу; жаңбырға еліктеуге ынталандыру; артикуляцияны жаттықтыру. Жау, жау жаңбыр Жау жаңбыр! Арық суы мол болсын!</p>	<p>"Дойбы" үстел үсті ойыны. Мақсат-міндеттер: балалардың логикалық ойлауын, байқағыштықты, зейінділікті дамыту. (танымдық дағдылар)</p> <p>"Домино" дидактикалық ойыны. Мақсат-міндеттер: баланың топтамалар жайлы білімдерін дамыту, пысықтау; сәйкес заттың бейнесін тауып дұрыс атауға, оның атқаратын қызметі жайында бір сөйлемді құрастыруға дағдыландыру; қабылдау, зейін, ойлау қабілеттері, ұсақ қол моторикасын жетілдіру.</p>	

	<p>мазмұнындағы нысандар бейнеленген суретті-бетперделер.</p> <p>Жаз келіпті жадырап, (Екі қолымен өзін нұсқау)</p> <p>Қандай әсем, қараса. (Қолды екі жаққа жаю)</p> <p>Мұнда әсем түймедақ, ("Түймедақ" - балалар ортаға шығып, қол бұлғайды) Жайқалып тұр, тамаша,</p> <p>Көбелек пен аралар ("Аралар" мен "көбелектер" жәндіктерді келтіреді)</p> <p>Гүлге қонды, жарыса!</p> <p>Шөп арасын қарасаң, Бүлдірген бар қызарған. ("Бүлдіргендер" жүгіріп шығып, беттерін ұстап, бастарын шайқайды)</p> <p>Жасырынып жатқаны, Көзге түспей, тәп-тәтті!</p> <p>Еңкейіп кеп, ерінбей, (Қалған балалар ортаға шығып, сүк саусақтарын қозғалтады)</p> <p>Теріп салам себетке. Кіп-кішкене, моншақтай, Әсер етер тәбетке.</p> <p>Аударған А. Көкенова. (көркем әдебиет)</p>	<p>Екі - саусақ, қызғалдақ, (Саусақтарды кезегімен жұдырықтан шығарып отыру)</p> <p>Үш, төрт, бес саусақ, Барлығы да қызғалдақ. (Қолдарды тік ұстап, айналдыру)</p> <p>Қолда бір шоқ қызғалдақ, (Алақандарды өзара уқалау)</p> <p>Шапалақ қақ, шапалақ. (Шапалақтау)</p> <p>Д. Ахметова. (математика негіздері, сөйлеуді дамыту, дене шынықтыру)</p>	<p>Өсімдіктер мол болсын! Жауған жерін шөп болсын!</p> <p>Тырс-тырс! Тырс-тырс! (Бір аяқпен секіру)</p> <p>Тарс-тұрс! Тарс-тұрс! (Екінші аяқпен секіру)</p> <p>Шылп-шылп! Шылп-шылп! (Екі аяқпен секіру)</p> <p>(сөйлеуді дамыту, дене шынықтыру)</p> <p>"Фант" ойыны. Мақсат-міндеттер: балалардың белгілі тақырып бойынша түсініктерін нақтылылау, сол тақырып бойынша тапқыты, жаңылтпашты, мақалды, санамақта, жұмбақты еске түсіріп айтуға ынталандыру; есте сақтау, сөйлеу қабілеттерін дамыту; шапшаңдыққа, ұйымшылдыққа тәрбиелеу.</p> <p>Балалар, шеңберде тұрып, келісілген тақырыпқа байланысты сөздерді кезегімен айтып жатады.</p> <p>Егер біреу ойланып, тоқтап қалса немесе</p>	<p>Ойын шарты.</p> <p>Суреттері сәйкес келетін карточкалардың біріне қатарлап тізіп қою, кім бұрын барлық карточкаларын қояды, сол жеңіп шығады.</p> <p>Қажетті құралдар: бірдей қос суреттер, әртүрлі объектілердің бейнеленген көлемдері 5×6 см карточкалар.</p> <p>(танымдық дағдылар)</p> <p>"Оң қолым мен сол қолым" жаттығуы. Мақсат-міндеттер: балалардың оң мен сол жақты ажырата білу қабілеттерін бекіту; мәтіннің мәніне сай қимылдауға, оң мен сол жақты дұрыс ажыратуға дағдыландыру; ұйымшылдыққа тәрбиелеу.</p> <p>Оң қолым менің, қалайсың? (Оң қолды көрсету)</p> <p>Жанталасып, не жасайсың? (Қолмен бұраңдау)</p> <p>Мен қасық ұстап аламын, (Қасықты ұстағанды көрсету)</p> <p>Әдемі сурет саламын.</p>	
--	--	---	--	---	--

			<p>алдында айтылған сөзді қайталаса, осы тақырыпқа байланысты көркем сөз үлгісін жатқа айтады. (сөйлеуді дамыту, көркем әдебиет)</p>	<p>(Сурет салғанды көрсету) Сол қолым, сен не қалайсың? (Оң қолды көрсету) Жанталасып, не жасайсың? (Қолмен бұрандау) Мен үзілген нан аламын, (Нанды ұстауды көрсету) Қағаз бетін баса аламын. (Қағазды басып тұрғанды көрсету) Оң мен сол қолдарыммен, (Екі қолды көрсету) Заттарды зерттеймін мен, (Саусақтармен жыбырлату) Мыжғылап, ұстап-сипап, (Жұдырықты ашып-жұму) Сәлем деп досқа бұлғап. (Екі қолмен жалауша тәрізді бұлғау) Қолдарыммен мен үнемі, (Екі қолды көрсету) Жеңімді бірге түремін. (Жеңдерді түргенді көрсету) Нан илеп, шапалақтап, (Нан илеуді көрсету, шапалақтау) Қуанышпенен қостап. (Шапалақтау) Д. Ахметова (сөйлеуді дамыту, дене шынықтыру)</p>	
Танертеңгі жаттығу	Дененің барлық дене мүшелері мен жүйелерінің қалыпты жұмыс істеуін дамыту.				

	<p>Кешенді жаттығу . Жаттығуды бастайық, Бұл әдеттен қашпайық. Ашайық тез ұйқыны, Жақсы өтсін бұл күнім! (дене шынықтыру)</p> <p>Гигиеналық дағдылар Мақсат-міндеттер: майлықты ұқыпты қолдану, нанды үгітпеу. <i>Көркем сөз</i> Майлықты қолдансаң әрдайым, Сөйлеме үстелде - бұл тыйым. Ұқыптылық танытса, әр бала, Көз тоймайды соған қараса. (мәдени-гигиеналық дағдылар, көркем сөз)</p>				
<p>Таңғы ас</p>					
<p>Ұйымдастырылған іс-әрекетке дайындық</p>	<p>"Әдепті өтініш" жаттығуы. Мақсат-міндеттер: балаларға біреуге өтінішпен жасау кезінде айтылатын, сыпайы сөздердің мағынасын түсінуге көмектесу. Балаларды қабылданған әрекеттердің, оқиғалардың адамгершілік жағын көруге, олардың мәнін түсінуге үйрету.</p>	<p>Әңгімелесу: "Қауіпті жәндіктер". Мақсат-міндеттер: балалардың қауіпті жәндіктер жайлы түсініктерін кеңейту, оларды сыртқы кейіпі, өзіндік ерекшеліктерді арқылы ажыратуды үйрету.</p>	<p>Тұқым мен жемістің таралуы жайлы әңгімелеу. Мақсат-міндеттер: бұталар мен ағаштардың тұқымы мен жемістері жайлы білім беру; тұқымның бейімделуі мен таралу тәсілдерін түсіндіру</p>	<p>"Бірдей гүл жұбын тап" ойын-жаттығуы. Мақсат-міндеттер: балалардың қабылдау, зейін, ойлау қабылеттерін дамыту; гүлдердің түрлерін білуге машықтандыру. Педагог балаларға бір алаңның екі қатарында орналасқан сегіз гүлдерді көрсетеді. Балалар гүлдердің арасында бірдей гүлдерді табу керек. Педагог гүлдерді атауға да шақырады.</p>	
<p>Білім беру ұйымының кестесі бойынша ұйымдастырылған</p>	<p>Сөйлеуді дамытудан ойын-жаттығу "Жазғы гүлдер" Мақсат-міндеттер: Балаларға</p>	<p>Дене шынықтырудан ойын-жаттығу "Емдік гүл" Мақсат-міндеттер:</p>	<p>Көркем әдебиеттен ойын-жаттығу "Мақал-мәтелдер" мазмұны бойынша</p>	<p>Сурет салудан ойын-жаттығу «Гүлденген жаз» Мақсат-міндеттер:</p>	

<p>іс-әрекет</p>	<p>жаз құбылыстары, табиғаттағы ерекшеліктері, жазғы гүлдер туралы түсіндіру.</p>	<p>Балаларды заттарды алысқа дәлдеп оң қолымен лақтыруға (3,5-6,5 метрден кем емес) үйрету; балаларда "жыланша" ирелеңдеп жүру; аяқты алшақ қойып, балаларда тізені жоғары көтеріп жүгіру; қозғалыс бағытын өзгертіп жүру дағдыларын әрі қарай дамыту; қимылды ойын арқылы біреуін - алға, екіншісін - артқа қойып, бір орында тұрып секіру іскерліктерін жетілдіру.</p>	<p>әңгімелеу Мақсат-міндеттер: Балаларды мақал-мәтелдер туралы түсінік беру. Балаларды халық ауыз әдебиетінің түрлерімен, мақал-мәтелдермен таныстыру; оларды бір-бірінен ажырата білуге, мәнін терең түсініп, мағынасын аша білуге үйрету; тіл байлықтарын дамыту, шығармашылық елестету қасиетін дамыту; өз ұлтына деген мақтаныш сезімдерін оятып, кішіпейілділікке, адамгершілікке тәрбиелеу.</p>	<p>Балалардың жазғы гүлдер жайлы түсініктерін нақтылау, табиғатқа деген қызығушылықтарын, сұлулығын көру біліктіліктерін ояту, "түрту" техникасымен таныстыруды жалғастыру; ұсақ қол моторикасын, көзбен мөлшерлеуді дамыту, зейіндерін тұрақтандыру; айналасындағыларға деген достық қарым-қатынасқа, шығармашылық қабілеттерін тәрбиелеу; дәстүрден тыс сурет салу тәсілдеріне қызығушылықтарын арттыру.</p> <p>Музыкадан ойын-жаттығу "Көңілді арбакеш әні" Мақсат-міндеттер: Балалардың педагогпен бірге көңілді әндер айту қабілетін дамыту; кейіпкерлер қозғалысында ойын мазмұнын дұрыс жеткізе білуді қалыптастыру. Музыка мен қимылдардың мәнерлілігін қабылдау қабілетін жетілдіру; музыканы және</p>	
-------------------------	---	--	--	--	--

				кимылдарды қабылдаудың тұтастығын дамыту.	
Серуенге дайындық	Серуен кезінде ұйымдасқан мінез-құлық дағдыларын бекіту: тыныштықты сақтау, өз достарына көмектесу, киімді ұқыпты шешу, аудару, шкафқа тиянақты бүктеп салу.				
Серуен	<p>Жазғы гүлдерді бақылау (барқыт гүлі). (қоршаған ортамен таныстыру, сөйлеуді дамыту, көркем әдебиет, еңбек дағдылары)</p> <p>Мақсат-міндеттер: балалардың барқыт гүлі жайындағы түсініктерін тиянақтау; барқыттың өзге гүлдерден айырмашылығын өздігінен көріп, айтуға бейімдеу; гүлдерді аялауға тәрбиелеу. Балаларға барқыт гүлдерін қарастыруды ұсыну. Балалар гүлдің түсін (сары, қызыл-сары), ортасы сарғыш, күлтешесі қалың қызыл-сары, пішіні шар тәрізді екендігін байқайды.</p> <p>Жапырақтары мен сабағының ерекшеліктерін айтып (қараңғы жасыл түсті, сабағы жуан), ұстап-сипайды.</p> <p>Балалар барқыт гүлінің иіс хош екендігін айтады.</p> <p>Аллергиясы бар сезгіш балалардың қатысу-қатыспауын ескеру керек.</p> <p>Еңбек әрекеті: гүлзарды қалыпқа келтіру.</p>	<p>Жазғы гүлдерді бақылау (бақбақ). (қоршаған ортамен таныстыру, сөйлеуді дамыту, көркем әдебиет, еңбек дағдылары)</p> <p>Мақсат-міндеттер: емдік өсімдік-бақбақпен таныстыруды жалғастыру, табиғатты аялау және қорғау біліктіліктерін мен ниеттерін қалыптастыру.</p> <p>Көркем сөз.</p> <p>Гүлге айналып құлпырып, Түрлі-түсті бояулар.</p> <p>Киіп сары көйлегін, Бақбақ гүлі оянар.</p> <p>Қалықтайды ұлпасы, Ақ періште сияқты.</p> <p>Нәзік желмен ұшып жүр, Таңғажайып гүл басы.</p> <p>Д. Бұланбаева</p> <p>Бақбақты емді өсімдіктерге жатқызатынын түсіндіру.</p> <p>Бақбақтың гүлдеген және солған қалыптарында ерекше әсем көрінетінін байқату. Балаларға бақбақты үрлету; мамыққа жабысқан ұрық арқылы</p>	<p>Жазғы гүлдерді бақылау (петунья). (қоршаған ортамен таныстыру, сөйлеуді дамыту, көркем әдебиет, еңбек дағдылары)</p> <p>Мақсат-міндеттер: бақта және жазықта өсетін гүлдер туралы білімін жүйелеу және бекіту; петунья гүлінің құрамы неден тұратынын түсіндіріп, гүлдерді суарып, баптау қажеттілігі туралы айтып, қамқорлыққа баулу.</p> <p>Сабағы, түбірі, жапырағы, гүлденуі; көбею.</p> <p>Гүлдердің түсі ақ, қызыл, қызғылт, күлгін болады; тәңертен гүл күлтесінің ашылып, кешке жабылатындығын айту.</p> <p>Гүлдердің әсемдігін қызықтай білуге тәрбиелеу және топты безендіруге қанша гүл керек болса, сонша жинау.</p> <p>Нәзік гүлдер петунья, Түсі күлгін, көк сия.</p>	<p>Жазғы гүлдерді бақылау (календула). (қоршаған ортамен таныстыру, сөйлеуді дамыту, көркем әдебиет, еңбек дағдылары)</p> <p>Мақсат-міндеттер: балалардың календула гүлі жайындағы білімдерін тиянақтау; календула гүлінің өзге гүлдерден айырмашылығын айта білу қабілетін жетілдіру; гүлдерді күтуге, аялауға тәрбиелеу.</p> <p>Балаларға календула гүлдерін қарастыруды ұсыну.</p> <p>Балалар гүлдердің түсін, жапырақтары мен сабағының ерекшеліктерін айтып, байқап ұстап- сипайды.</p> <p>Балалар календула гүлдерінің пішіні қарапайым, күлтешесі сары түсті болуына, иісі хош екендігін айтады.</p> <p>Гүлдердің кеуіп, солып жатса, ұрық беретінін,</p>	

	<p>Мақсат-міндеттер: бірігіп еңбектенуге үйрету.</p> <p>"Аңшылар мен қояндар" қимыл-қозғалыс ойыны. (дене шынықтыру)</p> <p>Мақсат-міндеттер: балаларды ойын шартын бұзбай ойнауға дағдыландыру; мергендікке, дәлдікке, шапшаңдыққа, жылдамдыққа, қимылдардың үйлестіре білуге бейімдеу; ұйымшылдыққа тәрбиелеу.</p> <p>Балалар тобынан арасынан бір-екі бала "аңшы" болып (өз қалауларымен немесе санамақ арқылы) тағайындалады. Қалған балалар - "қояндарды" сомдайды.</p> <p>Педагог ойынды бастайды: - Аңшылар жүр орманда, "Не бар?" - деп шалғында. "Аңшылар", қолдарына бір доптан алып, алаңды аралап, "қояндарды" іздеген сияқты болып жүреді, содан соң жасырын жерлерге барып тұрады да алаңды бақылайды. "Қояндар" өз "іздерінен" шығып, алаңда ойнап, секіріп, жүгіріп жүреді.</p> <p>Педагог: - Қояндар шықты шалғынға, Секіреді қуана. Бір-біріне сәлем береді, Тәтті шөппен қоректенеді.</p>	<p>таралатынын көрсету.</p> <p>Еңбек әрекеті: гүлдердің топырағын қопсыту.</p> <p>Мақсат-міндеттер: еңбексүйгіштікке тәрбиелеу, достық өзара көмек жасасуға бейімдеу.</p> <p>Жабдықтары: күрекшелер, тырнауықтар, қолғаптар.</p> <p>"Торғайлар мен мысық" қимыл-қозғалыс ойыны. (дене шынықтыру)</p> <p>Мақсат-міндеттер: ойнауды үйрету, ережелерді сақтау; ептілікті, жылдамдықты, зейінділікті дамыту.</p> <p>Өз бетінше еркін ойын әрекеті: шығарылған материалмен алаңдағы ойындар, құрдастарымен өзара қарым-қатынасқа түсу біліктіліктерін қалыптастыру.</p> <p>"Саны қанша – сонша гүл (саңырауқұлақ, жапырақ, тас, бұтақ) жинаймыз" ойын-жаттығуы. (</p> <p>Мақсат-міндеттер: балалардың заттар жиынын санға сай құрастыруға дағдыландыру; зейін, қабылдау, ойлау қабілеттерін жетілдіру.</p> <p>Құралдар: жасанды не гүлдер, не жасанжы</p>	<p>Күлшесі күндіз ашылып, Кешке таман жабылып, Гүлзарды жаулап алады, Жаз бойы көз тартады.</p> <p>Еңбек әрекеті: кеуіп қалған петунияның тұқымдарын пакеттерге жинау.</p> <p>Мақсат-міндеттер: ұқыптылыққа, еңбекқорлыққа тәрбиелеу.</p> <p>Аллергиясы бар сезгіш балалардың қатысу-қатыспауын ескеру керек.</p> <p>"Ормандағы аюда" қимыл-қозғалыс ойыны. (дене шынықтыру)</p> <p>Мақсат-міндеттер: балаларды ойын шартын бұзбай, тақпақ сөздерін айта жүріп, қимылдарды жасауға, бір-біріне соғылмай, бір бағытта жылдам жүгіруге дағдыландыру; ұйымшылдыққа тәрбиелеу.</p> <p>Ойынға жүргізуші бала "аю" болып тағайындалады (өз қалауы немесе санамақ бойынша таңдалады), қалған ойыншылар - балалар.</p> <p>"Аю" алаңның бір шетінде, ұйықтаған</p>	<p>ұрықтың сырғаға ұқсайтынын байқап айтады.</p> <p>Аллергиясы бар сезгіш балалардың қатысу-қатыспауын ескеру керек.</p> <p>Еңбек әрекеті: календула ұрықтарын жинау.</p> <p>Мақсат-міндеттер: ұқыптылыққа, гүлдерді аялауға тәрбиелеу.</p> <p>Құралдары: қағаз пакеттері.</p> <p>"Үшінші артық" қимыл-қозғалыс ойыны. (дене шынықтыру)</p> <p>Мақсат-міндеттер: балаларды ойынды зерек болып ойнауға, шапшаңдыққа, жылдамдыққа, қимылдарды үйлестіре білуге дағдыландыру; кеңістікті бағдарлай білуді, күш-жігерін дамыту; достыққа тәрбиелеу.</p> <p>Санамақ бойынша ойынды бастайтын екі бала таңдалынады: бірі қуғыншы, екіншісі қашады. Балалар тобының жартысы шеңберге тұрады. Қалған балалардың әрқайсысы шеңберде тұрған баланың бірінің</p>	
--	---	--	---	---	--

	<p>"Қояндар, қашындар!" - деген сөздерден кейін "аңшылар" жасырыннан ытқып шығып, "қояндарды" көздеп, допты аяқтарына тигізуге тырысады. "Қояндар" бір-біріне соғылмай, жылдам өз орындарына доптан қашуға тырысады.</p> <p>Ойынның соңында "аңшылар" қанша "қоянды" ұстап алғандарын санап, баға беруге болады.</p> <p>Педагог ойын барысындағы қауіпсіздікті қадағалайды.</p> <p>Еңбек әрекеті: гүлзарды қураған жапырақтардан тазалау.</p> <p>Мақсат-міндеттер: бақша гүлдеріне дұрыс күтім жасауға үйрету.</p> <p>Өз бетімен еркін ойын әрекеті, шығарылған материалмен ойындар.</p> <p>Мақсат-міндеттер: қимыл-қозғалыс координациясын дамыту; негізгі қимылдарды орындау тәсілін жетілдіру; ойындарға саналы қосылуға тәрбиелеу.</p> <p>"Шеңберден шеңберге" қимылды ойын-жаттығуы. (дене шынықтыру)</p> <p>Мақсат-міндеттер: балаларды шеңберлерге бақытты ауыстырып екі аяқпен секіруге</p>	<p>жапырақтар; не тастар, ағаштардан түскен ұсақ бұтақтар.</p> <p>Педагог балаларға цифрді көрсетеді немесе ауызша санды атайды, балалар санға сай заттар жиынын құрастырады.</p> <p>Затар жиынын жекеше немес шағын топтарға бөлініп, құрауға болады.</p> <p>Еркін ойындар: шығарылған материалмен алаңдағы ойындар.</p> <p>Мақсат-міндеттер: қимыл-қозғалысты дамыту, алаңды бағдарлай білу, заттарды сипаттамасы бойынша табу біліктіліктерін дамыту.</p>	<p>болып, отырады. Балалар алаңның екінші жағынан, тақпақ сөздерін айтып, себетке жидектерді жинаған ұқсап, "аюға" қарай жүреді.</p> <p>Ормандағы аюдың Құлпынайы көп екен. Теріп, теріп алайық, Себетімізге салайық</p> <p>Балалар, жақын келеді, Аю жидегін береді.</p> <p>Соңғы сөздерді естіген "аю" "оянып", "балаларға" қарай жүгіріп, олар ұстап алмақшы болады.</p> <p>Ұстап алу - балаға қолмен тию болып саналады.</p> <p>Ұсталған "балалар" келесі айналымға қатыспайды.</p> <p>Ойынның соңында балалар "аю" қанша баланы ұстап алғанын санайды. Ойынды, жүргізушіні ауыстырып, тағы бір рет ойнатуға болады.</p> <p>"Жүзік" қимыл-қозғалыс ойыны. (дене шынықтыру)</p> <p>Мақсат-міндеттер: балалардың үлкен және кішкентай шеңбер құрып тұру біліктіліктерін бекіту, мәтін мен қимыл-</p>	<p>артына тұрып, жұпты құрайды. Қуғыншы мен қашушы шеңбер сыртында, бір-бірінен алшақ тұрады.</p> <p>Белгі бойынша балалар шеңбер сыртында, сол шеңбер бойымен бірін-бірі қуалайды. Қашып жүрген бала (қалауы бойынша немесе шаршаған кезде) өзі қалаған жұптың алдына тұрып алады. Сол кезде үшінші артық болып қалған бала әрмен қарай қашуды жалғастырады.</p> <p>Егер қуғыншы қашып жүрген баланы қолмен тигізіп, түртіп үлгерсе, қуғыншы кері бағытта қаша бастайды, оны ұсталған бала қуалайды.</p> <p>"Кім нысанаға дөп тигізеді?" қимылды ойын-жаттығуы. (дене шынықтыру)</p> <p>Мақсат-міндеттер: дербестікті, тапқырлықты, батылдықты дамыту.</p> <p>Өз бетінше еркін ойын әрекеті: шығарылған материалмен алаңдағы ойындар, қимыл-қозғалысты дамыту, орнынан биікке секіру.</p> <p>Мақсат-міндеттер: күш пен</p>	
--	--	---	---	---	--

	дағдыландыру; күш-жігерін дамыту. Өз бетінше еркін ойын әрекеті: шығарылған материалмен алаңдағы ойындар, қимыл-қозғалысты дамыту: "Денені түзу ұста". Мақсат-міндеттер: тепе-теңдікті дамыту.		қозғалысты сәйкестендіру. Өз бетінше еркін ойын әрекеті: шығарылған материалмен алаңдағы ойындар, қимыл-қозғалысты дамыту, "Нысанаға тигіз". Мақсат-міндеттер: көзбен мөлшерлеуді дамыту.	жылдамдықты біріктіру.	
Серуеннен оралу	Серуен кезінде ұйымдасқан мінез-құлық дағдыларын бекіту: тыныштықты сақтау, өз достарына көмектесу, киімді ұқыпты шешу, аудару, шкафқа тиянақты бүктеп салу.				
Түскі ас	Гигиеналық дағдылар Мақсат-міндеттер: майлықты ұқыпты қолдану, нанды үгітпеу. <i>Көркем сөз</i> Майлықты қолдансаң әрдайым, Сөйлеме үстелде - бұл тыйым. Ұқыптылық танытса, әр бала, Көз тоймайды соған қараса. (мәдени-гигиеналық дағдылар, көркем сөз)				
Күндізгі ұйқы	Балалардың тыныш ұйқысы үшін қолайлы жағдай жасау.				
Бірте-бірте тұрғызу, сауықтыру шаралары	Ұйқыларынан оянып, төсекте жатып жасайтын жаттығу; балалар жатқан қалыпта, төсектен тұрмай, көрпе астында аз мөлшерде орындайды. Жалпы дамытушылық жаттығу; (төсекте 2-3 минут) балалардың ұйқыдан, ояну күйіне біртіндеп ауысуына бағытталған жаттығу. Жалпақ табандылықты алдын-алу мақсатында уқалау жолдарымен жүру. (дене шынықтыру)				
Бесін ас	Алдына қойған асқа назар аударту; дастарқан басында отыру мәдениеті, тамақтану мәдениетіне баулуға бағытталған жеке-дара жұмыс; этикет ережелері. (мәдени-гигиеналық дағдылар)				
Балалардың дербес әрекеті (баяу қимылды ойындар, үстел үсті ойындары, бейнелеу әрекеті, кітаптар қарау және	"Жұмыс үшін кімге не қажет?" дидактикалық ойыны. Мақсат-міндеттер: балалардың мамандықтар туралы түсініктерін дамыту. Аталған	"Кітап детективі" дидактикалық ойыны. Мақсат-міндеттер: әріптерді нақты суреттермен сәйкестендіруді үйрету; ой ұшқырлығын дамыту.	"Кім қайда?" дидактикалық ойыны. Мақсат-міндеттер: заттардың кеңістікте орналасуын ажыратуды үйрету (алдында, артында,	"Достарыңды ата" дидактикалық ойыны. Мақсат-міндеттер: ертегілердің басты кейіпкерлері мен мазмұны жайлы білімдерін бекіту;	


<p>тағы басқа әрекеттер)</p>	<p>мамандық иесіне қажет, еңбек құралдары мен материалдарын табуды үйрету.</p> <p>(қоршаған ортамен таныстыру)</p> <p>Сюжетті-рөлдік ойын. "Аяқ киім әлеміне саяхат". Мақсат-міндеттер: топтастыра білу қабілетін дамыту; заттарды салыстыра білу біліктіліктерін жаттықтыру, ұқсастықтары мен айырмашылықтары бойынша ерекшеліктерін табу; балтыры, өкшесі, басы, табаны, тілі, ұлтарағы, бауы, қорғау, жалаңаяқ сөздері арқылы сөздіктерін байыту; байланыстыра сөйлеуді, танымдық қызығушылықтарын дамыту, өз ойын дәлелдей алуға ықпал ету; киім-кешектеріне ұқыпты қарауға тәрбиелеу.</p> <p>Барысы: Балалар тәрбиешімен бірге таныс аяқ киім шеберіне барады. Шебер шығып, балаларға аяқ киім түрлерін көрсетеді, балалар аяқ киімдерді атайды.</p> <p>(сөйлеуді дамыту, көркем әдебиет, қазақ тілі, қоршаған ортамен таныстыру, еңбек дағдылары)</p>	<p>Барысы: әріпті жұмбақтап, балаға тапсырма беру - кітаптан сол әріпке сурет табу. Егер бірнеше бала ойнаса, жарыс элементтерін енгізу: кім қажет суреттер санын көп тапса, сол таңдайды.</p> <p>(сөйлеуді дамыту)</p> <p>Сюжетті-рөлдік ойын "Сұлулық салоны" Мақсат-міндеттер: шаштаразшы мамандығына деген құрмет пен қызығушылықтарын дамыту, қоғамдық орындардағы әдептілікті, мәдениеттілікті тәрбиелеу.</p> <p>Ойында өзара рөлдік әрекеттесуді орнатуға және рөлдік қатынастарды қабылдауларына ықпал ету.</p> <p>Барысы. Балалар өз қалаулары бойынша, рөлдерді бөліп алады: әйелдер шебері, ерлер шебері, еден жуушы, клиенттер, тырнақ әрлеуші.</p> <p>Келушілер сыртқы киімдерін шешеді, шаштаразшымен әдепті амандасады, шашын қиып беруді өтінеді, шаштаразшымен кеңеседі,</p>	<p>арасында, ортасында, оң жақта, сол жақта, астыда, үстінде), талқылау біліктіліктерін бекіту.</p> <p>Барысы: ойыншықтарды бөлменің әртүрлі жеріне орналастыру. Балалардан сұрау, қандай ойыншық алдыда тұр, артында, жанында, алыста и т.б..</p> <p>Сұрау, жоғарғы жағында не бар, төменде, оң жақта, сол жақта және т. б.</p> <p>Тәрбиеші ойлану үшін нақтылау сұрақтарын қоюы мүмкін. "Ал егер затты, ойыншықты ауыстырса? Ал сендер қалай ойлайсыңдар?".</p> <p>(математика негіздері)</p> <p>Сюжетті-рөлдік ойын: "Ұшақпен саяхат". Мақсат-міндеттер: балалардың әуе көліктері, ұшақ оның қолданысы, ұшаққа қызмет көрсету әдістері жайлы білімін кеңейту. Жер пейзаждарының сұлулығын көре білуді үйрету, ұшқыш мамандығына құрметпен қарауға, батылдыққа тәрбиелеу, сөздік</p>	<p>байқампаздықты, зейінді дамыту.</p> <p>Барысы. Балалар жүргізушіні таңдайды, ол ертегі кейіпкерлері бейнеленген лотоны алады, балалар карточкаларды топқа біріктіреді дедостары-ертегі кейіпкерлерін атайды: Буратино, Мальвина, Пьеро; Чебурашка, Гена және т.б, ертегінің қысқаша мазмұны.</p> <p>(сөйлеуді дамыту, көркем әдебиет)</p> <p>Сюжетті-рөлдік ойын "Тазабекте қонақта" Мақсат-міндеттер: балалардың гигиеналық дағдыларын қалыптастыру, тазалық құралдарын қолдану тәсілдері жайлы білімдерін кеңейту; гигиеналық шараларды күнделікті орындауды үйрету; тазалыққа, өз денсаулықтарын күтуге тәрбиелеу.</p> <p>Барысы. Ойын басында тәрбиеші балаларға топқа Тазабектен сыйлық келгенін хабарлайды. Ары қарай балалар ішіндегі</p>	
------------------------------	---	--	---	--	--

		<p>төлемақы жасайды, қызметтері үшін алғыс айтады. Шаштаразшы басты жуады, кептіреді, тарайды, шашты қияды, шашты бояйды, шаш күтімі бойынша кеңес береді, тырнақ әрлеуші маникюр жасайды. Еден жуушы сыпырады, қолданылған орамалдарды ауыстырады. Тәрбиеші қажет болған жағдайда жұмысты бағыттайды, диалогты сөйлеуді өрбітуге ықпал етеді.</p> <p>(сөйлеуді дамыту, көркем әдебиет, қазақ тілі, қоршаған ортамен таныстыру, еңбек дағдылары)</p>	<p>қорларын кеңейту: "ұшақ", "ұшқыш", "стюардесса", "ұшу".</p> <p>Барысы: Балалар ұшқыш, стюардесса, диспетчер, жүк тасушы, әуе жай қызметкері рөлдерін өзара бөліп алады. Ниет білдірушілер билеттерді кассадан сатып алады, бақылаудан өтіп, ұшаққа отырады. Жүк тасушылар жүк тиеумен айналысады. Диспетчер ұшақтың ұшуын хабарлайды. Ұшу кезінде жолаушылар иллюминатордан (суреттегі бейнелерді) түрлі көріністерді – теңізді, тауларды, өзендерді, орманды қарастырады. Қайтып оралғаннан кейін балалар өз әсерлерімен бөліседі.</p> <p>(сөйлеуді дамыту, көркем әдебиет, қазақ тілі, қоршаған ортамен таныстыру, еңбек дағдылары)</p>	<p>заттармен танысады, әр заттың маңызын анықтайды. Тәрбиеші келген тазалық құралдарын қолданып, қуыршақты олармен пайдалануды үйретуді ұсынады. Балаларға балабақшадағы таңғы жиынды немесе түскі ұйқы алдындағы гигиеналық шараларды көрсетуді ұсынуға болады.</p> <p>(сөйлеуді дамыту, көркем әдебиет, қазақ тілі, қоршаған ортамен таныстыру, еңбек дағдылары)</p>	
<p>Балалармен жеке жұмыс</p>	<p>Ойын жаттығуы: "Кім көп сөз ойлап табады?". Мақсат-міндеттер: тапқырлықты дамыту. (сөйлеуді дамыту, қазақ тілі)</p>	<p>Ойын жаттығуы: "Иә - жоқ". Мақсат-міндеттер: балалардың экологиялық санасын дамыту, табиғат</p>	<p>Ойын жаттығуы: "Неден жасалынған?". Мақсат-міндеттер: әртүрлі материал түрлері жайлы білімдерін бекіту.</p>	<p>Ойын жаттығуы: "Сөз ойлап тап". Мақсат-міндеттер: қарама-қарсы мағыналы сөз тауып айтуға үйрету.</p>	

		аясында өзін-өзі ұстау мінез-құлқын бекіту. (қоршаған ортамен таныстыру)	(қоршаған ортамен таныстыру)	(сөйлеуді дамыту, қазақ тілі)	
Серуенге дайындық	Балаларды серуенге ынталандыру; серуенге арналған ойын құралдарын таңдау; әр баламен жеке әңгімелесу; шалбар, бас киім мен аяқ киім кию реттілігін бақылау.				
Серуен	Түскі серуенді бақылауды жалғастыру. (сөйлеуді дамыту, көркем әдебиет, қоршаған ортамен таныстыру, еңбек дағдылары, дене шынықтыру)				
Серуеннен оралу	Өз шкафын белгі бойынша тауып алуды, өз киімін өзі шешуді, өз қажеттері жайында айтуды үйрету. (мәдени-гигиеналық дағдылар, дербес әрекет)				
Балалардың үйге қайтуы (ата-аналарға кеңес)	Кеңес: "Жол жүру ережесінің маңызы".	Ата-аналарға арналған: "Отбасындағы еңбек тәрбиесі" тақырыбында кеңес.	Әңгімелесу: "Менің балам нені армандайды?"	Сауалнама: "Балаңыздың сұрақтарына қаншалықты төзімділікпен жауап бересіз?"	

Дайындаған

Тәрбиешілер: Дадаханова Диана Бахадирқызы 

Каюмова Маьсуда Рустамовна 

Тексерген

Әдіскер: Каххарова Шахназа Жумадуллаевна 